

AL DÍA CON EL GESTOR

29 de enero 2024

ENERGÍA TOMADA DEL SISTEMA NACIONAL DE TRANSPORTE

21 de enero de 2024

973 GBTUD



-10,76 %

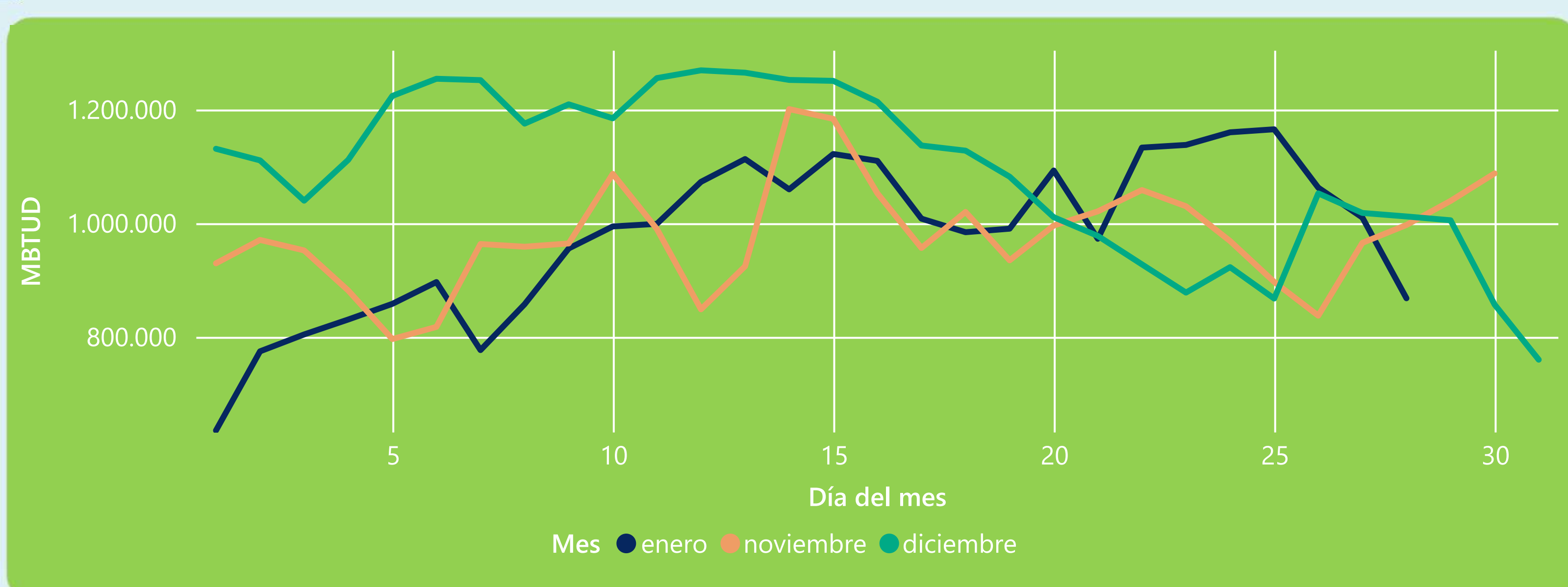
28 de enero 2024

868 GBTUD

Se registra una reducción de la cantidad de energía tomada en un -10,76%, respecto al domingo de la semana pasada.

*Cálculo realizado comparando el promedio del día anterior con el mismo día de la semana anterior

ENERGÍA TOMADA DEL SISTEMA NACIONAL DE TRANSPORTE



La energía tomada se redujo un -14,23% respecto al mes de Diciembre.
La energía tomada se redujo un -12,94% respecto al mes de Noviembre.

INFORMACIÓN OPERATIVA POR SISTEMA

27 de enero 2024

Energía inyectada

Energía tomada

Costa

438

458

Interior

563

552

Total

1001

1010

28 de enero 2024

Energía inyectada

Energía tomada

Costa

346

354

Interior

574

514

Total

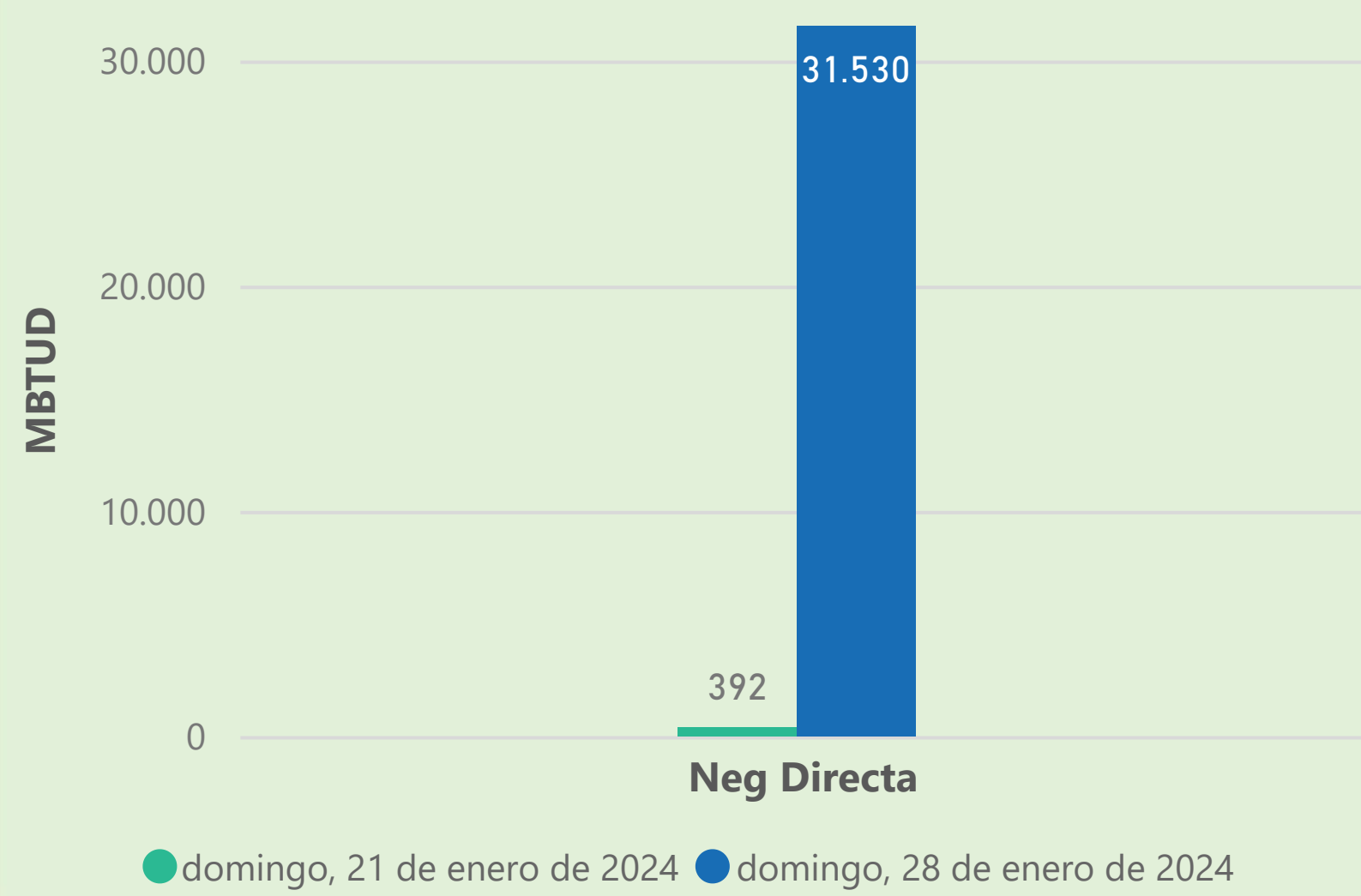
920

868

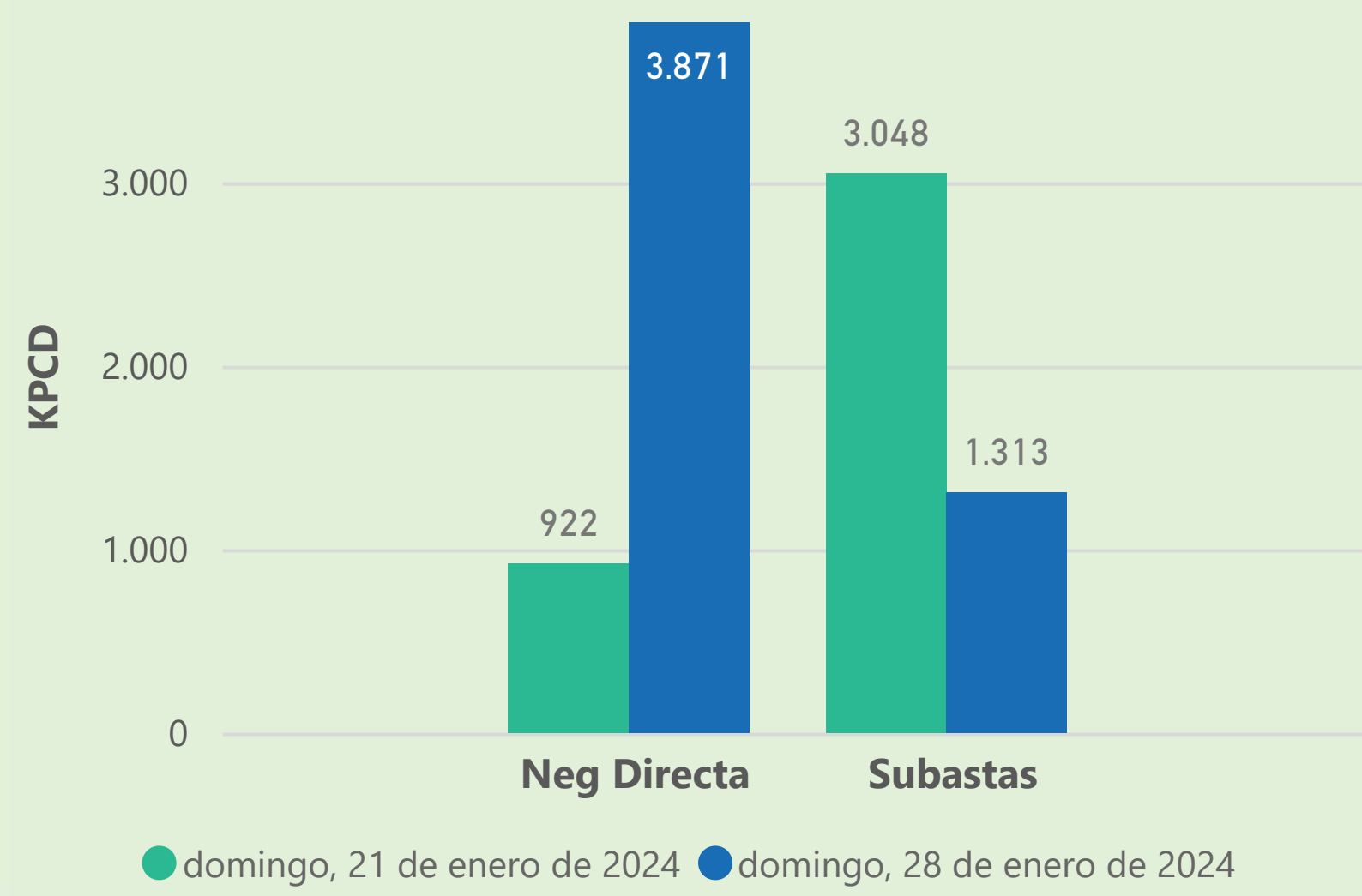
Las posibles diferencias presentadas entre el total de energía inyectada y total de entregas a usuarios finales puede ser ocasionada por almacenamientos en el sistema de transporte (empaquetamientos), pérdidas y consumos no reportados.

MERCADO SECUNDARIO

Suministro

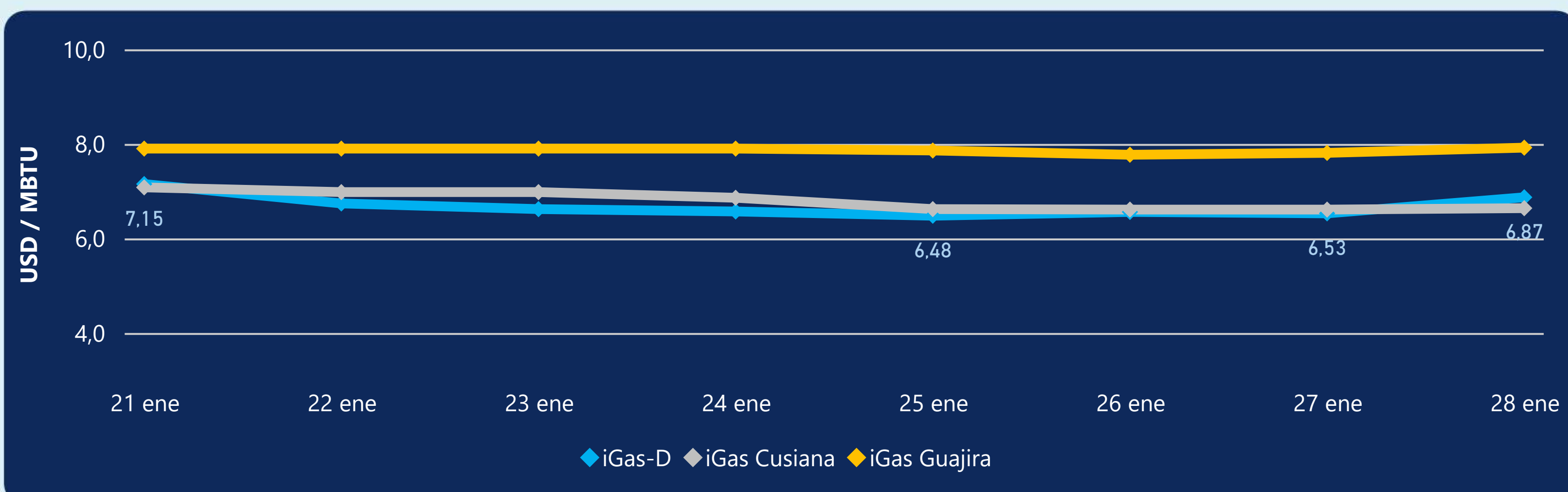


Transporte



Se registraron contratos de suministro, realizados en negociación directa por 31530 MBTUD. Por capacidad de transporte se registraron contratos, realizados en negociación directa por 3871 KPCD y en subastas por 1313 KPCD. En total la capacidad de transporte registrada fue de 5184 KPCD.

PRECIOS



El indicador de precios i-Gas presenta un incremento del 5,21%, alcanzando un valor de 6,87 USD/MBTU. El precio para entrega en la Guajira presenta un incremento del 1,41%, alcanzando un valor de 7,92 USD/MBTU. El precio para entrega en Cusiana presenta un incremento del 0,45%, alcanzando un valor de 6,64 USD/MBTU.

28 de enero 2024



Henry Hub

2,71

USD/MBTU



LNG
Japón - Corea

9,29

USD/MBTU



COMPORTAMIENTO SUBASTA ÚSELO O VÉNDALO DE CORTO PLAZO



Suministro de Gas Natural*

Variación en el número de adjudicaciones

0%

Variación en las cantidades adjudicadas

-80%



*Cálculo realizado comparando el promedio del último y penúltimo día adjudicado



Puntos de Entrega Adjudicados

2 de agosto de 2023

23 de enero de 2024

Punto entrega	Cantidad (MBTUD)	Número de adjudicaciones	Precio* (USD/MBTU)
CUPIAGUA	2	1	ND
CUSIANA	71	1	ND

Punto entrega	Cantidad (MBTUD)	Número de adjudicaciones	Precio* (USD/MBTU)
CUSIANA	100	1	ND



Rutas de Transporte Adjudicadas

21 de enero 2024

28 de enero 2024

Ruta	Capacidad (KPCD)	Precio* (\$/KPC)
BALLENA - BARRANCABERMEJA	5.500	ND
COGUA - SABANA_F	84	ND
CUSIANA - OCOA	54	ND
CUSIANA - SABANA_F	286	ND
LA BELLEZA - COGUA	84	ND

Ruta	Capacidad (KPCD)	Precio* (\$/KPC)
LA BELLEZA - COGUA	240	ND
EL PORVENIR - LA BELLEZA	398	ND
CUSIANA - OCOA	36	ND
CUSIANA - LA BELLEZA	6	ND
CUSIANA - EL PORVENIR	395	ND
COGUA - SABANA_F	240	ND



Capacidad de transporte*

Variación en el número de adjudicaciones

20 %



Variación en las cantidades adjudicadas

-78 %



*Cálculo realizado comparando el promedio del día anterior con el mismo día de la semana anterior