

## AL DÍA CON EL GESTOR

30 de enero 2024

### ENERGÍA TOMADA DEL SISTEMA NACIONAL DE TRANSPORTE

22 de enero de 2024

**1.133 GBTUD**



**-5,49 %**

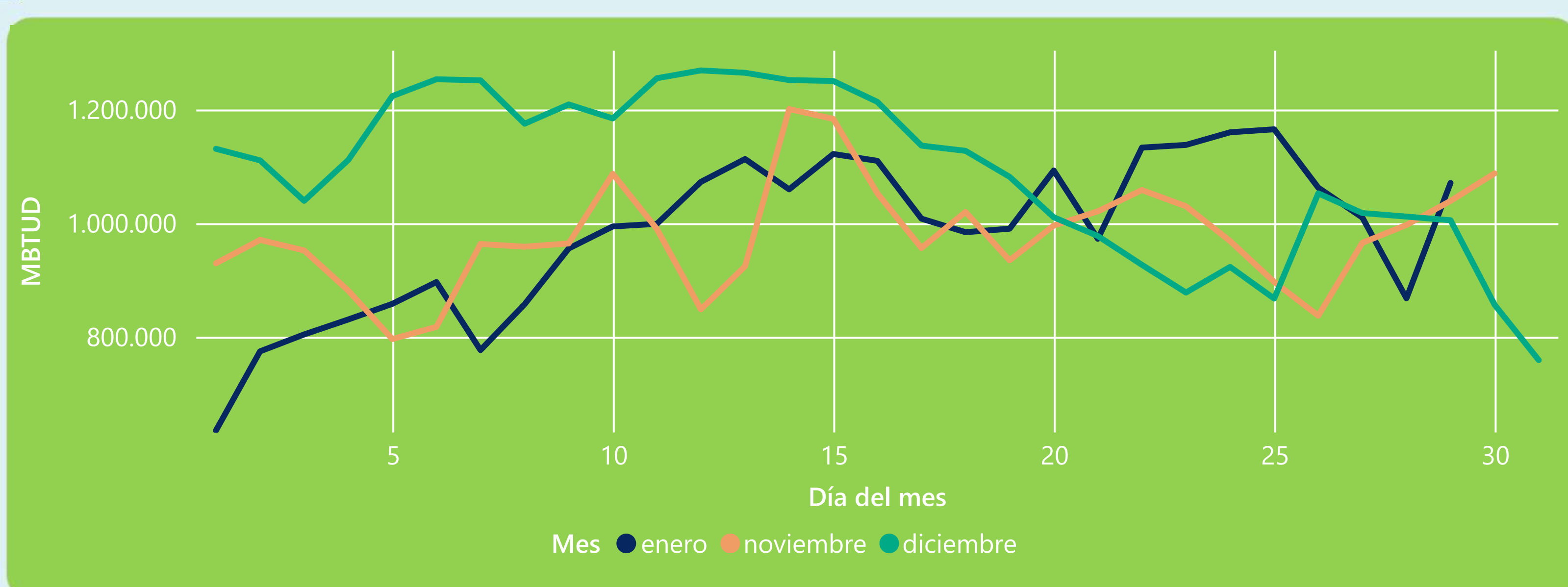
29 de enero 2024

**1.071 GBTUD**

Se registra una reducción de la cantidad de energía tomada en un -5,49%, respecto al lunes de la semana pasada.

\*Cálculo realizado comparando el promedio del día anterior con el mismo día de la semana anterior

### ENERGÍA TOMADA DEL SISTEMA NACIONAL DE TRANSPORTE



La energía tomada aumentó un 6,53% respecto al mes de Diciembre.

La energía tomada aumentó un 3,04% respecto al mes de Noviembre.

### INFORMACIÓN OPERATIVA POR SISTEMA

28 de enero 2024

Energía inyectada

Energía tomada

Costa

346

354

Interior

574

514

Total

920

868

29 de enero 2024

Energía inyectada

Energía tomada

Costa

462

488

Interior

579

583

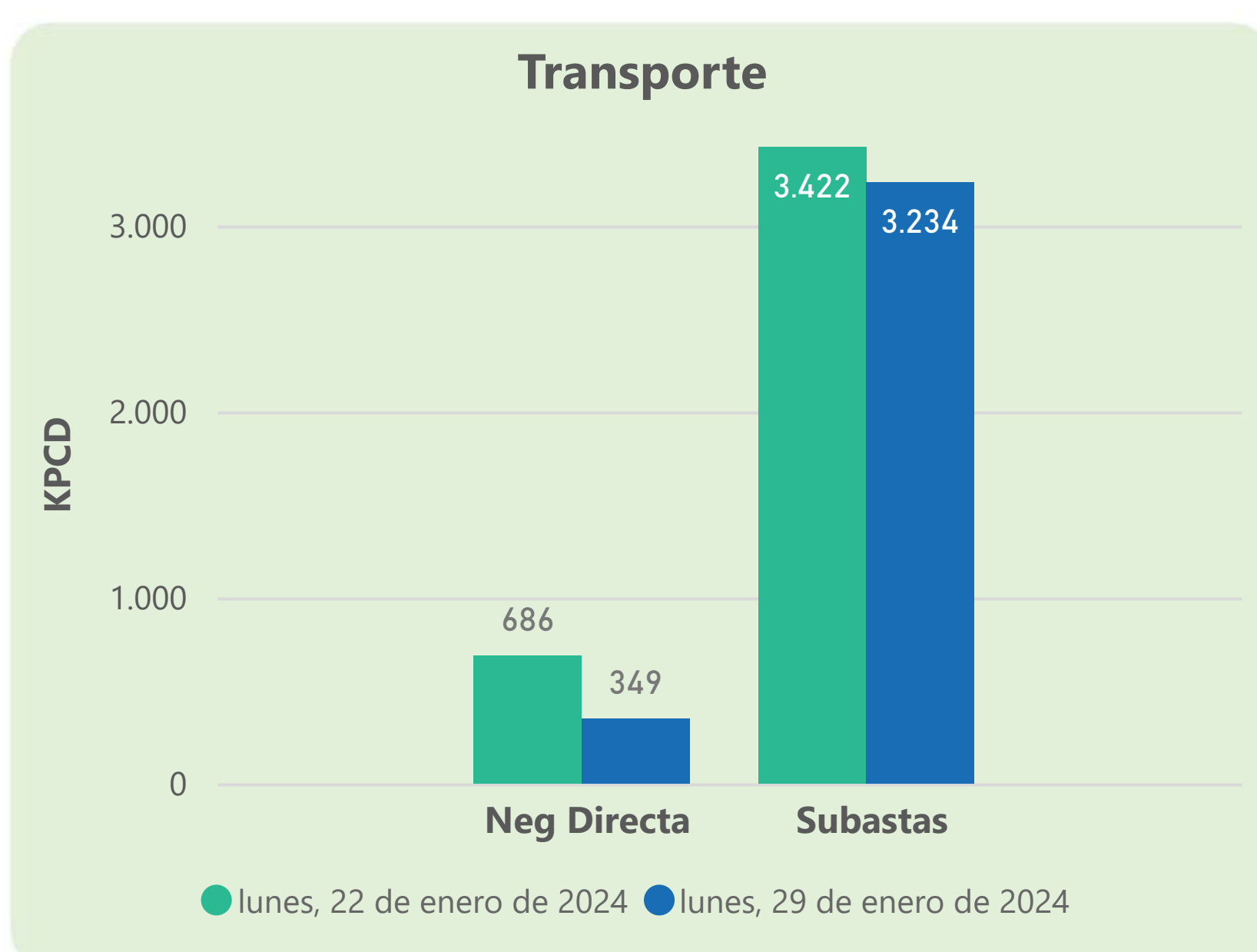
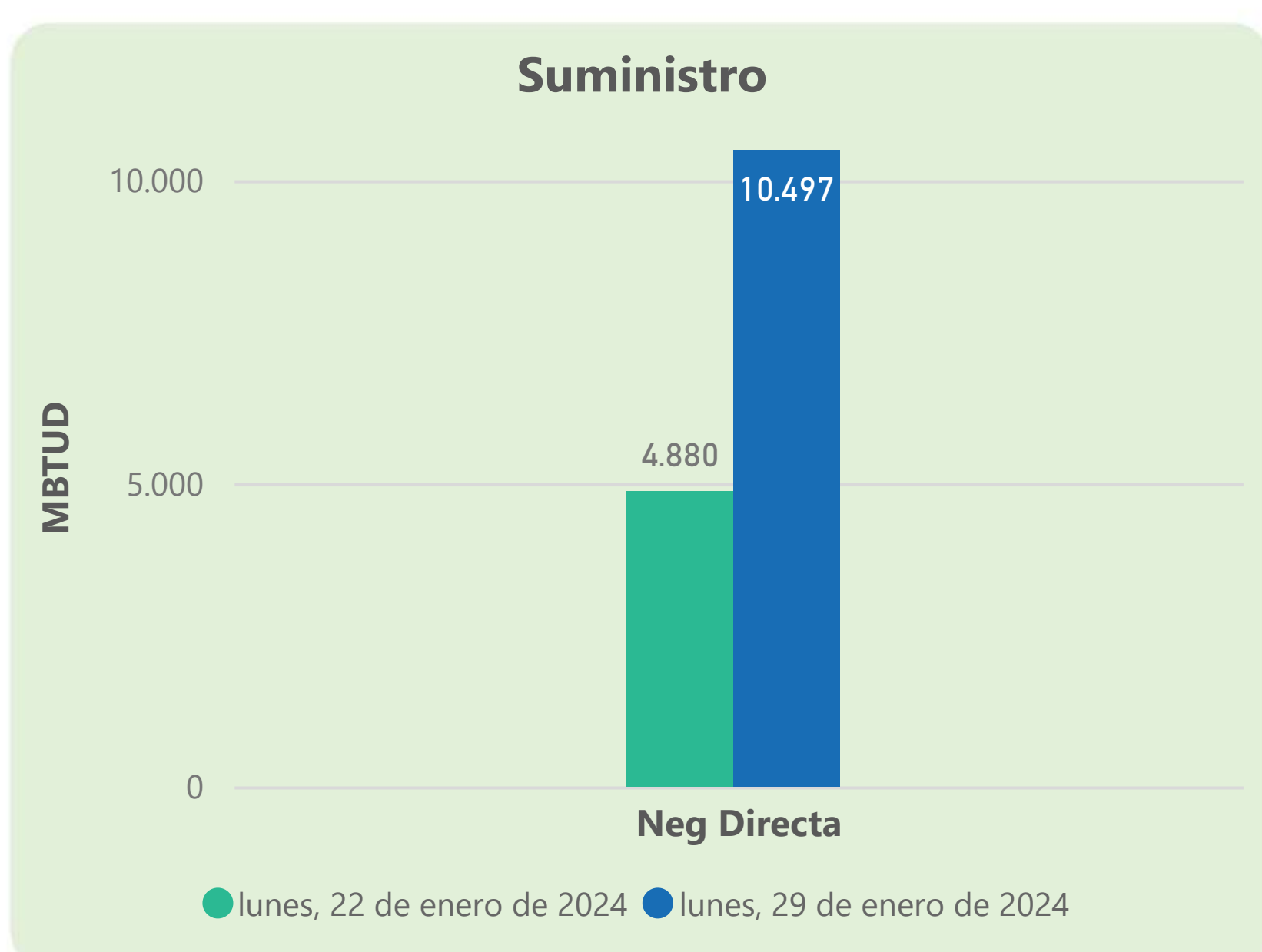
Total

1042

1071

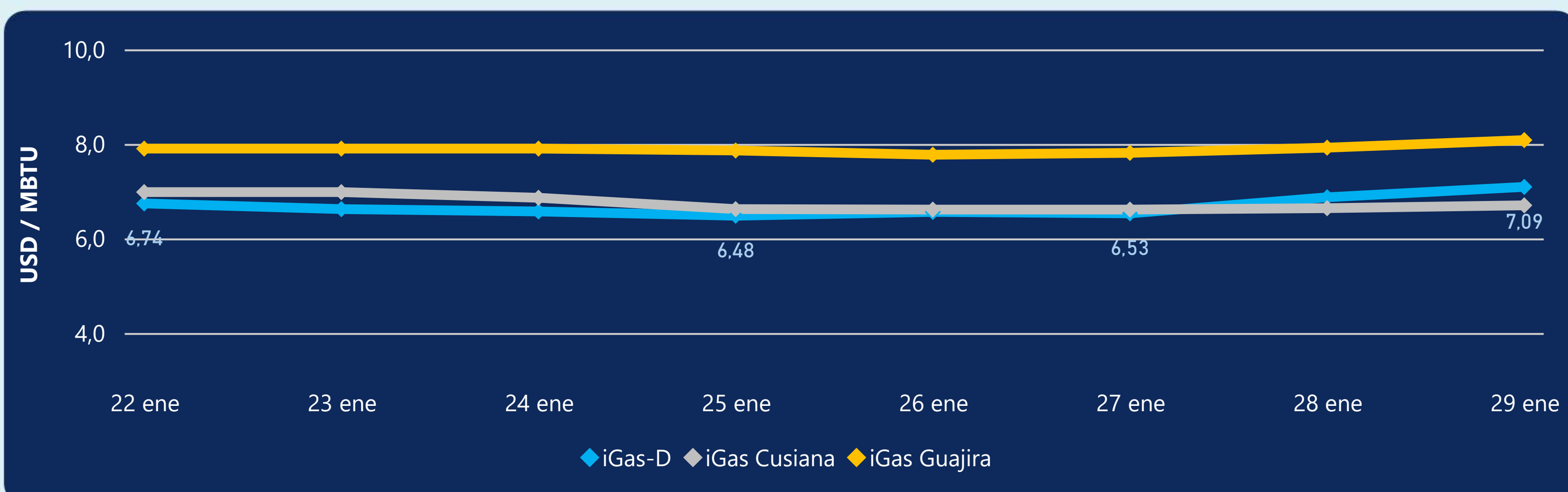
Las posibles diferencias presentadas entre el total de energía inyectada y total de entregas a usuarios finales puede ser ocasionada por almacenamientos en el sistema de transporte (empaquetamientos), pérdidas y consumos no reportados.

### MERCADO SECUNDARIO



Se registraron contratos de suministro, realizados en negociación directa por 10497 MBTUD. Por capacidad de transporte se registraron contratos, realizados en negociación directa por 349 KPCD y en subastas por 3234 KPCD. En total la capacidad de transporte registrada fue de 3583 KPCD.

### PRECIOS



El indicador de precios i-Gas presenta un incremento del 3,2%, alcanzando un valor de 7,09 USD/MBTU. El precio para entrega en la Guajira presenta un incremento del 2,02%, alcanzando un valor de 8,08 USD/MBTU. El precio para entrega en Cusiana presenta un incremento del 0,9%, alcanzando un valor de 6,7 USD/MBTU.

29 de enero 2024



Henry Hub

**2,05**

USD/MBTU



LNG  
Japón - Corea

**9,39**

USD/MBTU





## COMPORTAMIENTO SUBASTA ÚSELO O VÉNDALO DE CORTO PLAZO



### Suministro de Gas Natural\*

Variación en el número de adjudicaciones

**0%**

Variación en las cantidades adjudicadas

**-80%**



\*Cálculo realizado comparando el promedio del último y penúltimo día adjudicado



### Puntos de Entrega Adjudicados

2 de agosto de 2023

23 de enero de 2024

Punto entrega	Cantidad (MBTUD)	Número de adjudicaciones	Precio* (USD/MBTU)
CUPIAGUA	2	1	ND
CUSIANA	71	1	ND

Punto entrega	Cantidad (MBTUD)	Número de adjudicaciones	Precio* (USD/MBTU)
CUSIANA	100	1	ND



### Rutas de Transporte Adjudicadas

22 de enero 2024

29 de enero 2024

Ruta	Capacidad (KPCD)	Precio* (\$/KPC)
BALLENA - BARRANCABERMEJA	4.100	ND
COGUA - SABANA_F	240	ND
CUSIANA - OCOA	47	ND
CUSIANA - SABANA_F	282	ND
LA BELLEZA - COGUA	240	ND

Ruta	Capacidad (KPCD)	Precio* (\$/KPC)
LA BELLEZA - COGUA	328	ND
CUSIANA - OCOA	36	ND
COGUA - SABANA_F	328	ND
BALLENA - BARRANCABERMEJA	6.186	ND



### Capacidad de transporte\*

Variación en el número de adjudicaciones

**-20 %**



Variación en las cantidades adjudicadas

**40 %**



\*Cálculo realizado comparando el promedio del día anterior con el mismo día de la semana anterior