

AL DÍA CON EL GESTOR

3 de febrero 2024

ENERGÍA TOMADA DEL SISTEMA NACIONAL DE TRANSPORTE

26 de enero de 2024

1.062 GBTUD



17,86 %

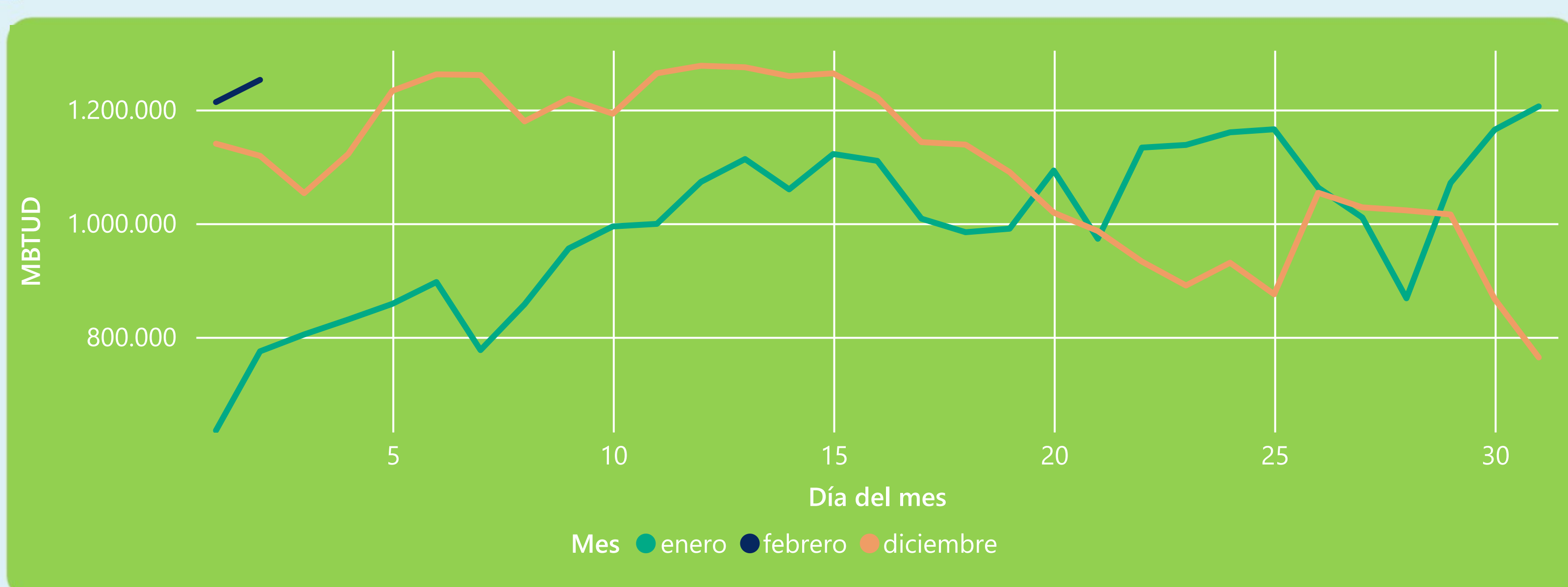
2 de febrero 2024

1.252 GBTUD

Se registra un incremento de la cantidad de energía tomada de 17,86%, respecto al viernes de la semana pasada.

*Cálculo realizado comparando el promedio del día anterior con el mismo día de la semana anterior

ENERGÍA TOMADA DEL SISTEMA NACIONAL DE TRANSPORTE



La energía tomada aumentó un 61,67% respecto al mes de Enero.

La energía tomada aumentó un 11,95% respecto al mes de Diciembre.

INFORMACIÓN OPERATIVA POR SISTEMA

1 de febrero 2024

Energía inyectada

Energía tomada

Costa

618

597

Interior

577

616

Total

1195

1213

2 de febrero 2024

Energía inyectada

Energía tomada

Costa

650

626

Interior

605

626

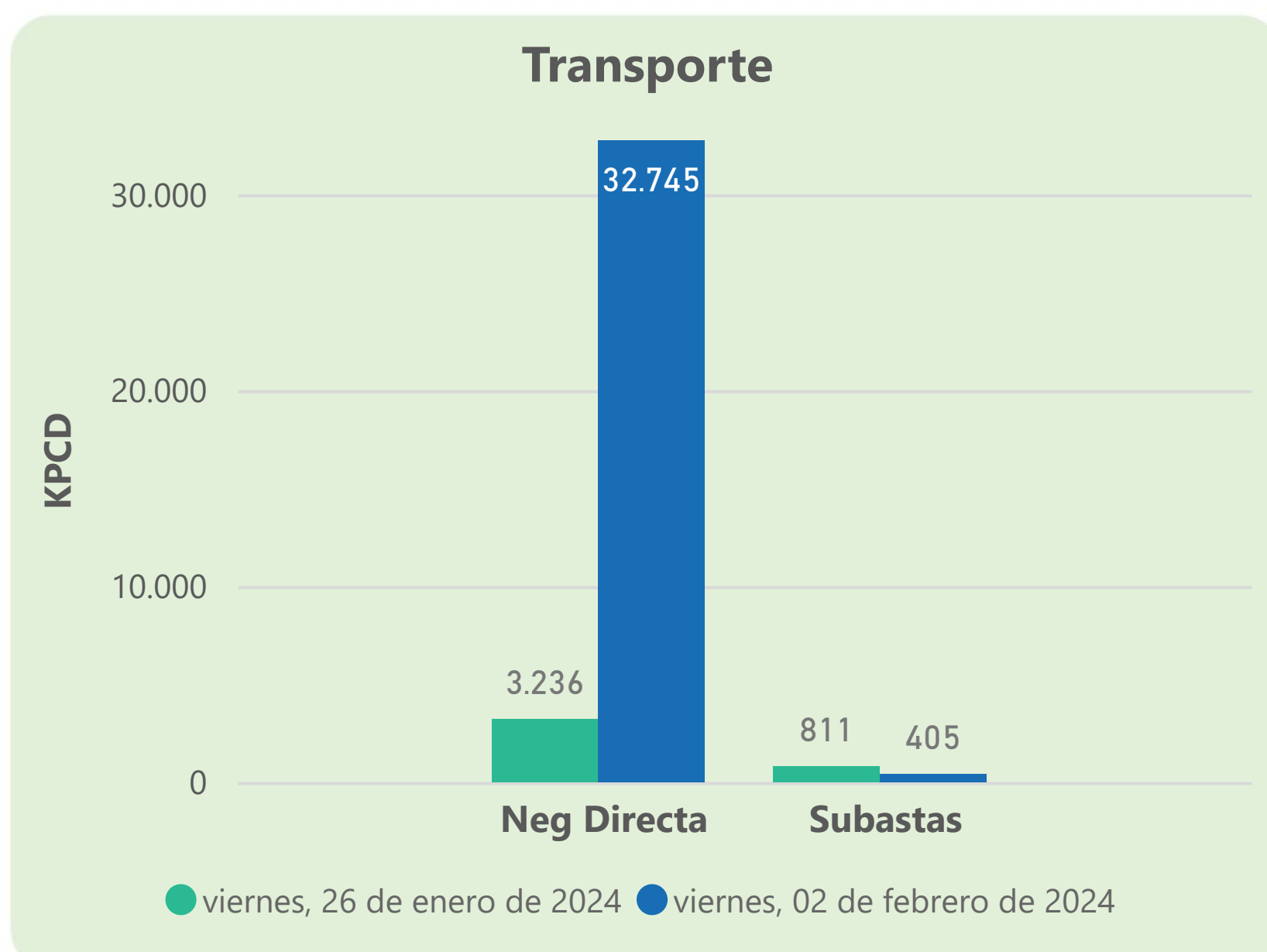
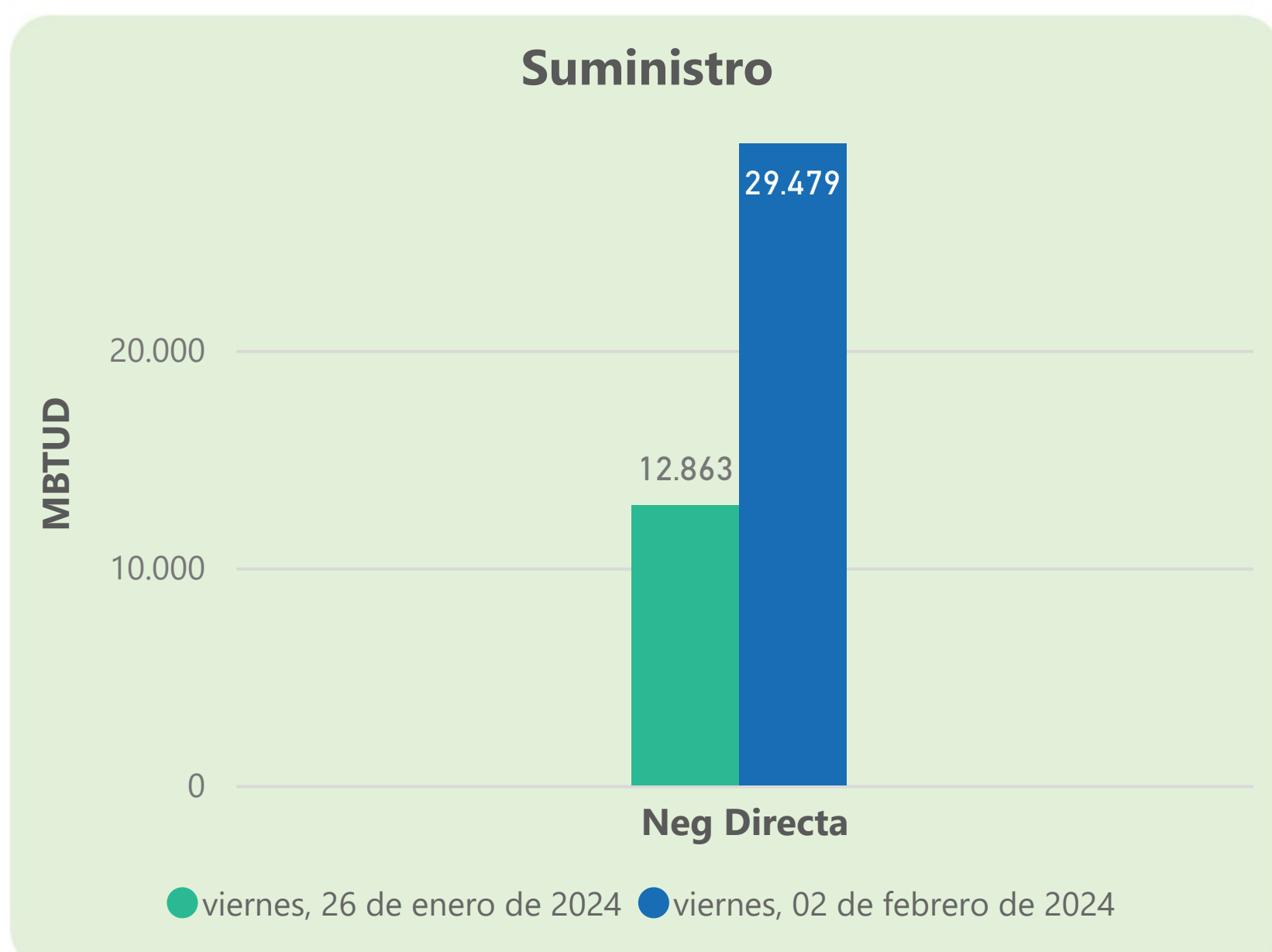
Total

1255

1252

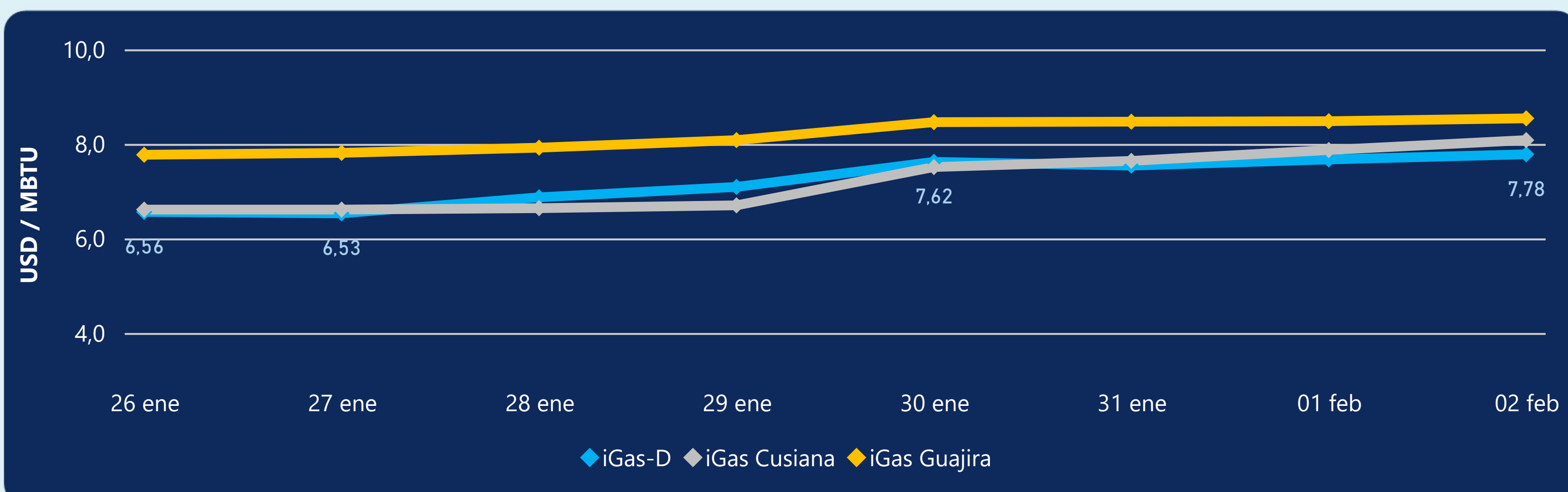
Las posibles diferencias presentadas entre el total de energía inyectada y total de entregas a usuarios finales puede ser ocasionada por almacenamientos en el sistema de transporte (empaquetamientos), pérdidas y consumos no reportados.

MERCADO SECUNDARIO



Se registraron contratos de suministro, realizados en negociación directa por 29479 MBTUD. Por capacidad de transporte se registraron contratos, realizados en negociación directa por 32745 KPCD y en subastas por 405 KPCD. En total la capacidad de transporte registrada fue de 33150 KPCD.

PRECIOS



El indicador de precios i-Gas presenta un incremento del 1,43%, alcanzando un valor de 7,78 USD/MBTU. El precio para entrega en la Guajira presenta un incremento del 0,71%, alcanzando un valor de 8,54 USD/MBTU. El precio para entrega en Cusiana presenta un incremento del 2,67%, alcanzando un valor de 8,08 USD/MBTU.

2 de febrero 2024

Henry Hub

2,05

USD/MBTU

LNG
Japón - Corea

9,46

USD/MBTU



COMPORTAMIENTO SUBASTA ÚSELO O VÉNDALO DE CORTO PLAZO



Suministro de Gas Natural*

Variación en el número de adjudicaciones

0%

Variación en las cantidades adjudicadas

-80%



*Cálculo realizado comparando el promedio del último y penúltimo día adjudicado



Puntos de Entrega Adjudicados

2 de agosto de 2023

23 de enero de 2024

Punto entrega	Cantidad (MBTUD)	Número de adjudicaciones	Precio* (USD/MBTU)
CUPIAGUA	2	1	ND
CUSIANA	71	1	ND

Punto entrega	Cantidad (MBTUD)	Número de adjudicaciones	Precio* (USD/MBTU)
CUSIANA	100	1	ND



Rutas de Transporte Adjudicadas

26 de enero 2024

2 de febrero 2024

Ruta	Capacidad (KPCD)	Precio* (\$/KPC)
COGUA - SABANA_F	248	ND
CUSIANA - OCOA	35	ND
CUSIANA - SABANA_F	282	ND
LA BELLEZA - COGUA	248	ND

Ruta	Capacidad (KPCD)	Precio* (\$/KPC)
LA BELLEZA - COGUA	191	ND
CUSIANA - OCOA	30	ND
COGUA - SABANA_F	191	ND



Capacidad de transporte*

Variación en el número de adjudicaciones

-25 %



Variación en las cantidades adjudicadas

-49 %



*Cálculo realizado comparando el promedio del día anterior con el mismo día de la semana anterior