

## AL DÍA CON EL GESTOR

### 4 de febrero 2024

### ENERGÍA TOMADA DEL SISTEMA NACIONAL DE TRANSPORTE

27 de enero de 2024

**1.010 GBTUD**



**19,30 %**

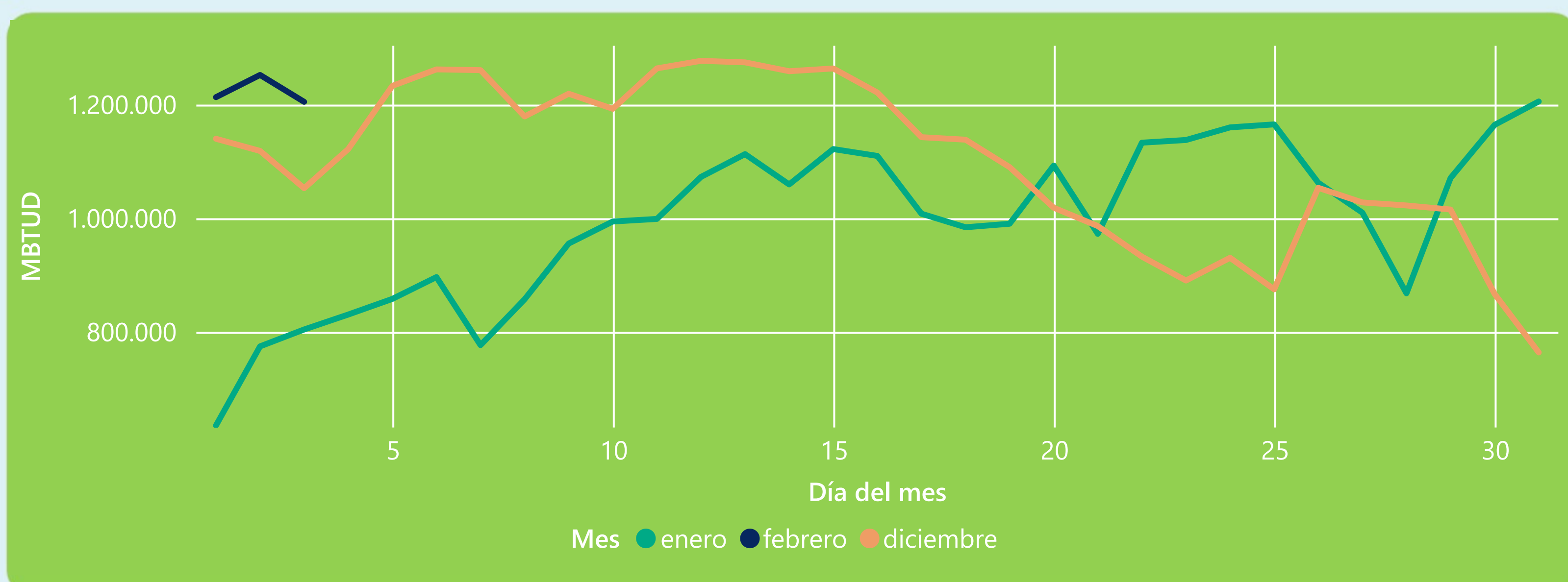
3 de febrero 2024

**1.205 GBTUD**

Se registra un incremento de la cantidad de energía tomada de 19,3%, respecto al sábado de la semana pasada.

\*Cálculo realizado comparando el promedio del día anterior con el mismo día de la semana anterior

### ENERGÍA TOMADA DEL SISTEMA NACIONAL DE TRANSPORTE



La energía tomada aumentó un 49,81% respecto al mes de Enero.

La energía tomada aumentó un 14,44% respecto al mes de Diciembre.

### INFORMACIÓN OPERATIVA POR SISTEMA

2 de febrero 2024

Energía inyectada

Energía tomada

Costa

650

626

Interior

605

626

Total

1255

1252

3 de febrero 2024

Energía inyectada

Energía tomada

Costa

612

613

Interior

590

592

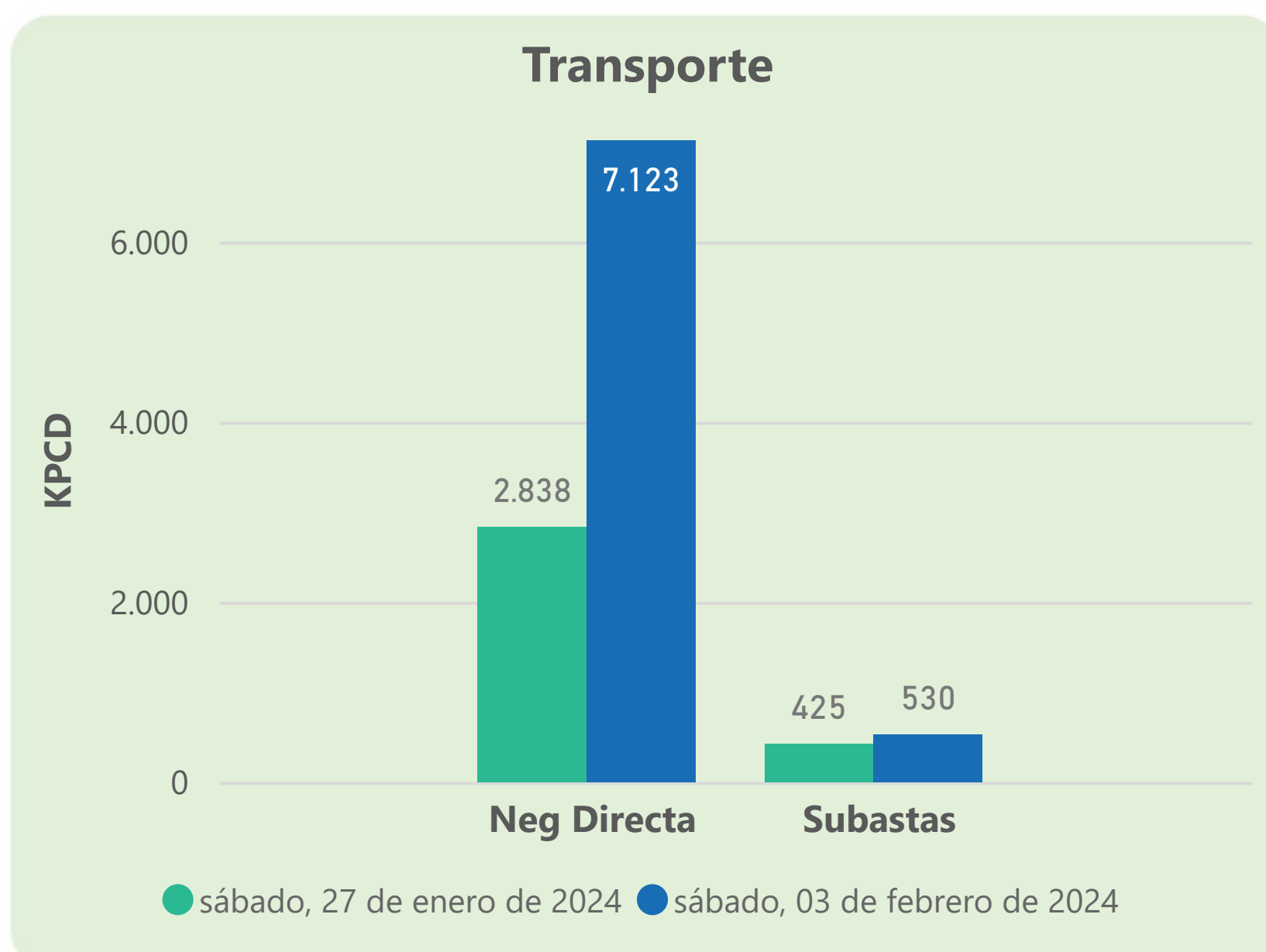
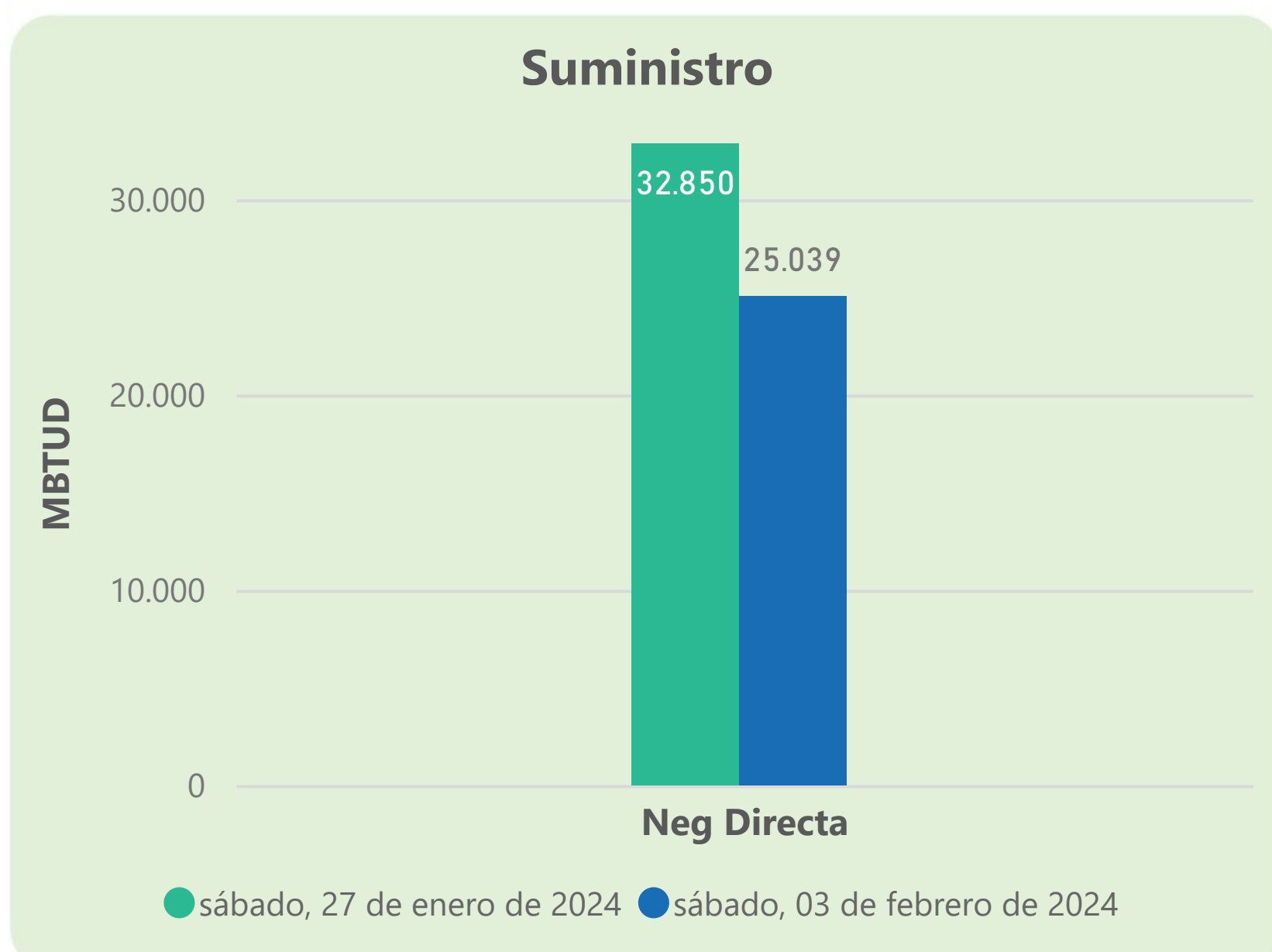
Total

1202

1205

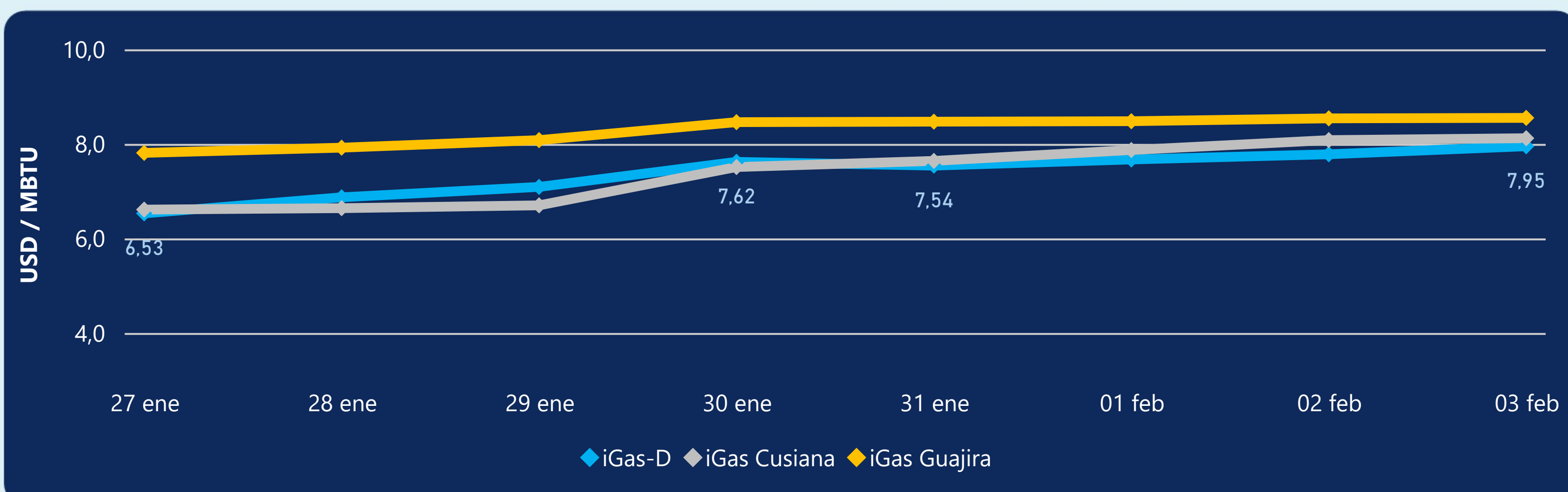
Las posibles diferencias presentadas entre el total de energía inyectada y total de entregas a usuarios finales puede ser ocasionada por almacenamientos en el sistema de transporte (empaquetamientos), pérdidas y consumos no reportados.

### MERCADO SECUNDARIO



Se registraron contratos de suministro, realizados en negociación directa por 25039 MBTUD. Por capacidad de transporte se registraron contratos, realizados en negociación directa por 7123 KPCD y en subastas por 530 KPCD. En total la capacidad de transporte registrada fue de 7653 KPCD.

### PRECIOS



El indicador de precios i-Gas presenta un incremento del 2,19%, alcanzando un valor de 7,95 USD/MBTU. El precio para entrega en la Guajira presenta un incremento del 0,12%, alcanzando un valor de 8,55 USD/MBTU. El precio para entrega en Cusiana presenta un incremento del 0,5%, alcanzando un valor de 8,12 USD/MBTU.

3 de febrero 2024

Henry Hub



**2,08**



USD/MBTU

LNG  
Japón - Corea



**9,46**

USD/MBTU





## COMPORTAMIENTO SUBASTA ÚSELO O VÉNDALO DE CORTO PLAZO



### Suministro de Gas Natural\*

Variación en el número de adjudicaciones

**0%**

Variación en las cantidades adjudicadas

**-80%**



\*Cálculo realizado comparando el promedio del último y penúltimo día adjudicado



### Puntos de Entrega Adjudicados

2 de agosto de 2023

23 de enero de 2024

Punto entrega	Cantidad (MBTUD)	Número de adjudicaciones	Precio* (USD/MBTU)
CUPIAGUA	2	1	ND
CUSIANA	71	1	ND

Punto entrega	Cantidad (MBTUD)	Número de adjudicaciones	Precio* (USD/MBTU)
CUSIANA	100	1	ND



### Rutas de Transporte Adjudicadas

27 de enero 2024

3 de febrero 2024

Ruta	Capacidad (KPCD)	Precio* (\$/KPC)
COGUA - SABANA_F	185	ND
CUSIANA - OCOA	56	ND
LA BELLEZA - COGUA	185	ND

Ruta	Capacidad (KPCD)	Precio* (\$/KPC)
LA BELLEZA - COGUA	241	ND
CUSIANA - OCOA	50	ND
COGUA - SABANA_F	241	ND



### Capacidad de transporte\*

Variación en el número de adjudicaciones

**0 %**

Variación en las cantidades adjudicadas

**25 %**



\*Cálculo realizado comparando el promedio del día anterior con el mismo día de la semana anterior