

AL DÍA CON EL GESTOR

6 de febrero 2024

ENERGÍA TOMADA DEL SISTEMA NACIONAL DE TRANSPORTE

29 de enero de 2024

1.071 GBTUD



4,68 %

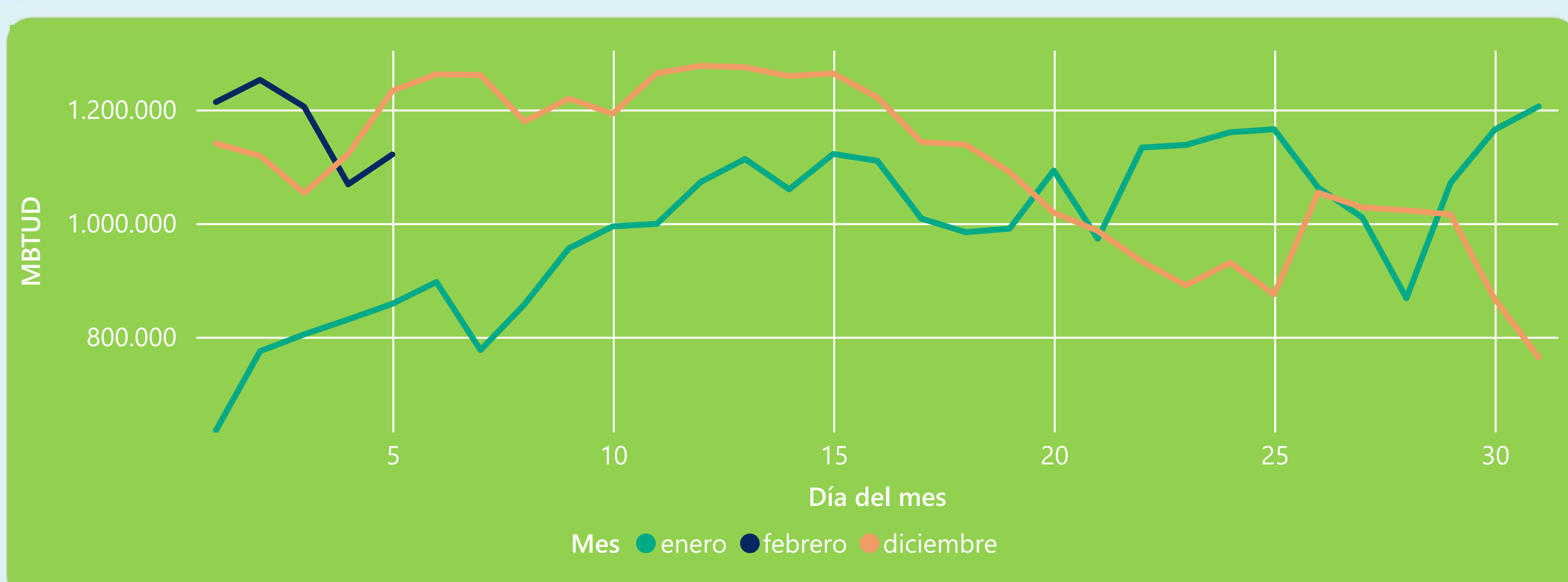
5 de febrero 2024

1.121 GBTUD

Se registra un incremento de la cantidad de energía tomada de 4,68%, respecto al lunes de la semana pasada.

*Cálculo realizado comparando el promedio del día anterior con el mismo día de la semana anterior

ENERGÍA TOMADA DEL SISTEMA NACIONAL DE TRANSPORTE



La energía tomada aumentó un 30,63% respecto al mes de Enero.

La energía tomada se redujo un -9,08% respecto al mes de Diciembre.

INFORMACIÓN OPERATIVA POR SISTEMA

4 de febrero 2024

Energía inyectada

Energía tomada

Costa

521

500

Interior

506

568

Total

1027

1068

5 de febrero 2024

Energía inyectada

Energía tomada

Costa

524

509

Interior

615

611

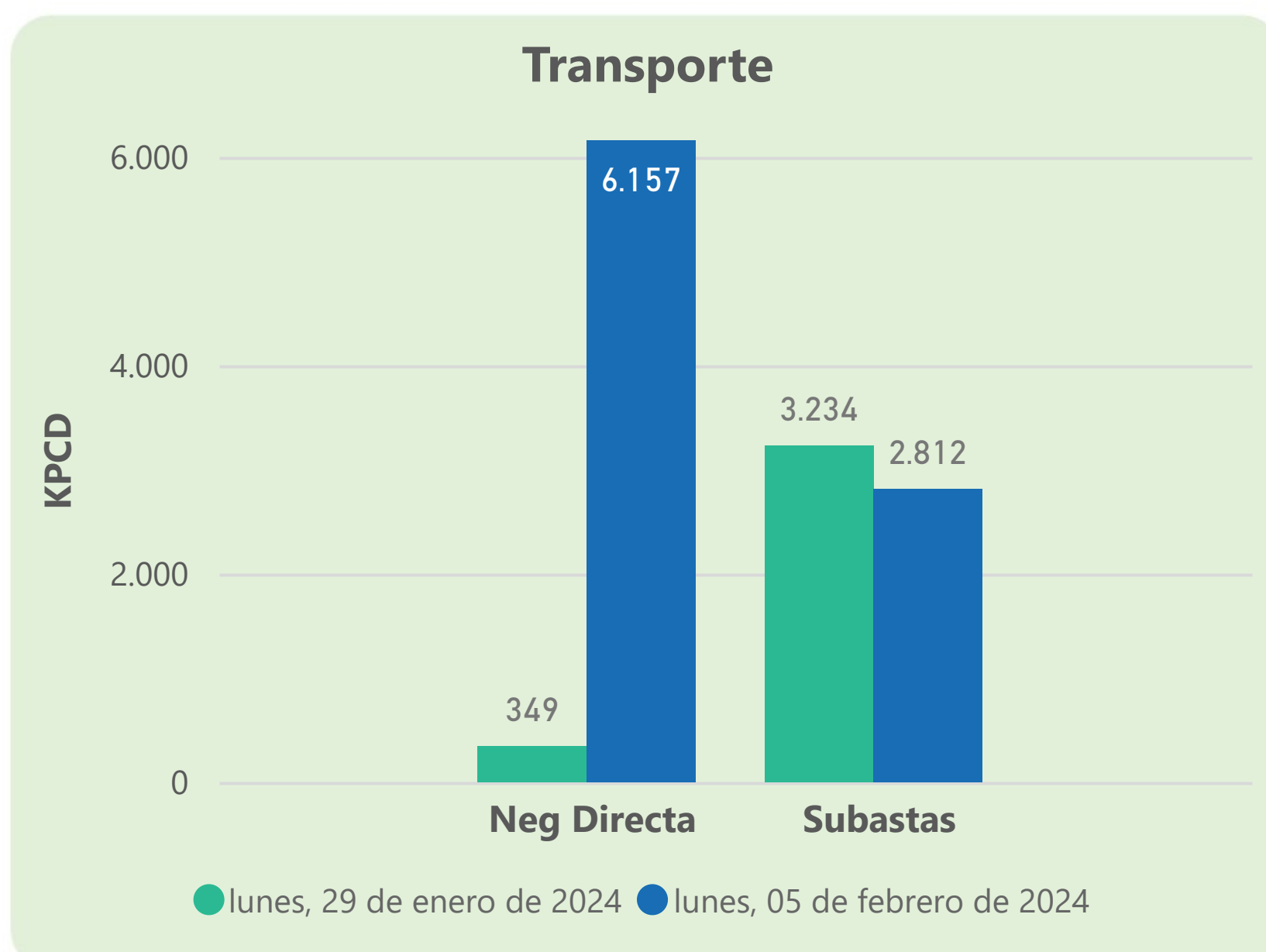
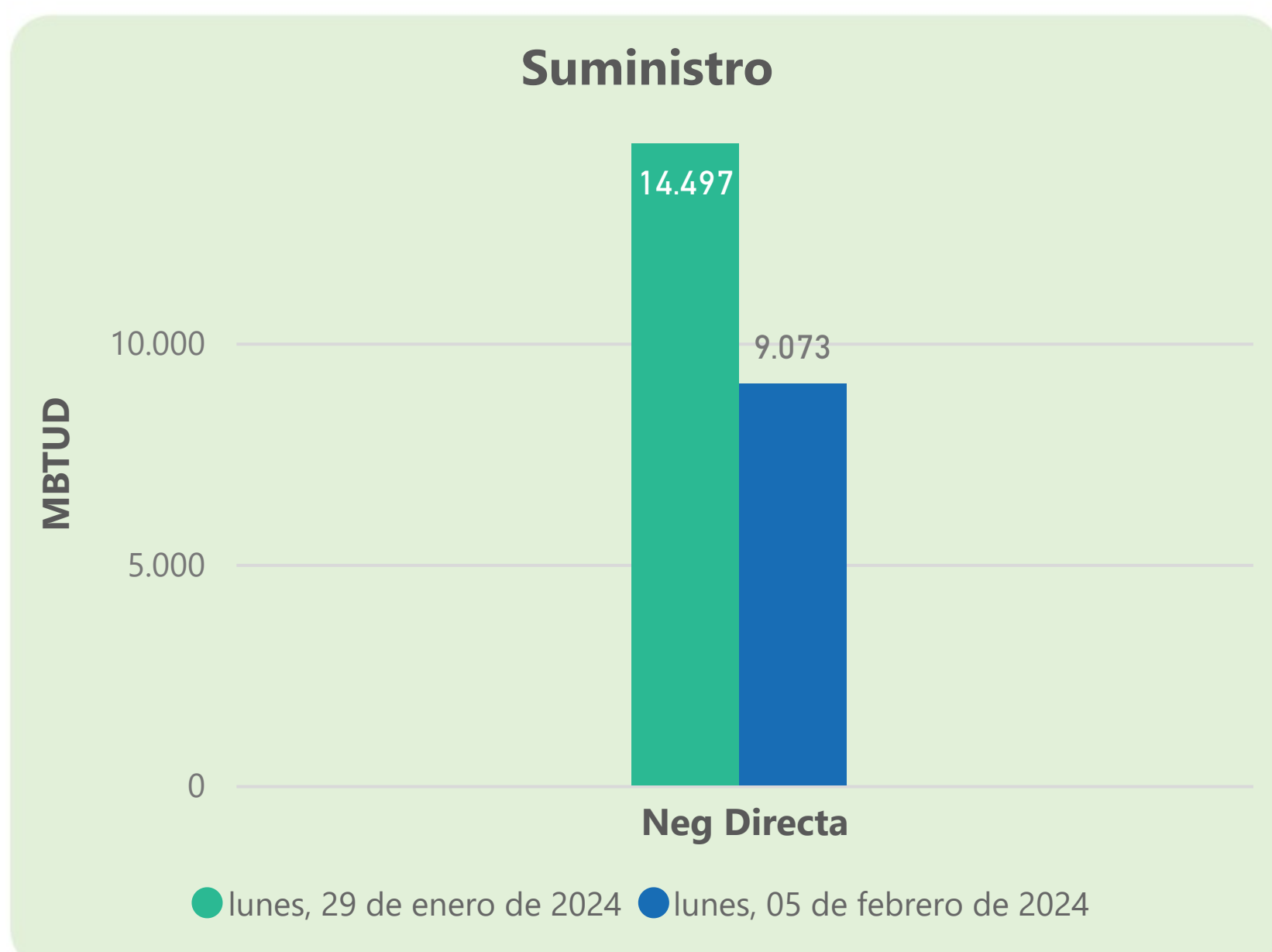
Total

1139

1121

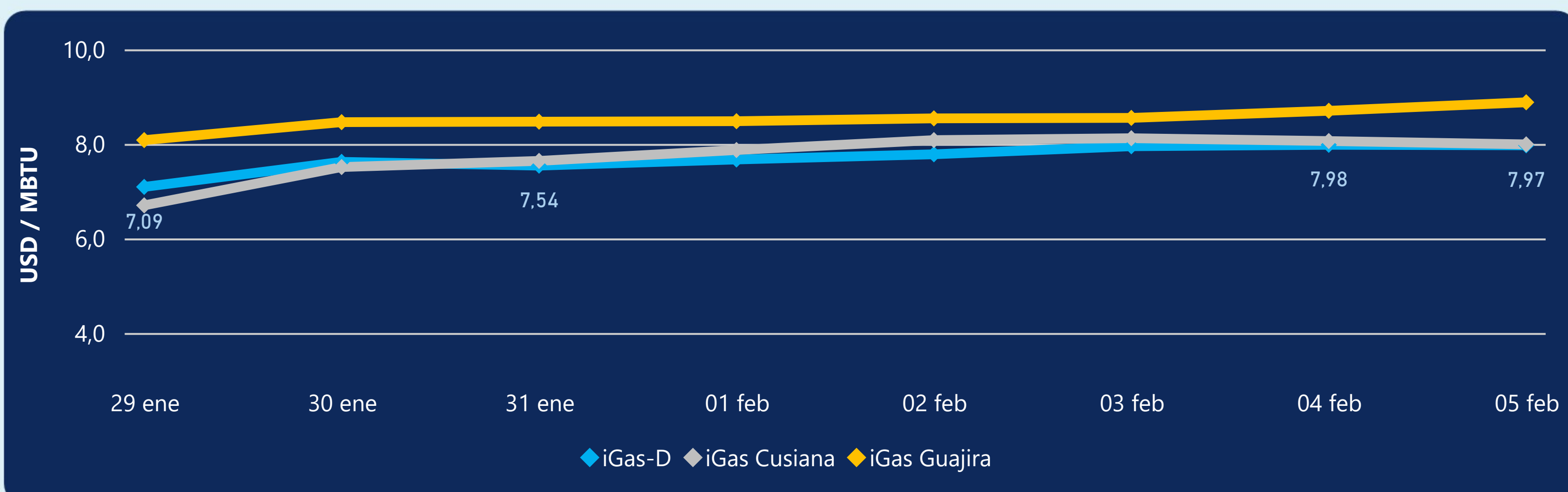
Las posibles diferencias presentadas entre el total de energía inyectada y total de entregas a usuarios finales puede ser ocasionada por almacenamientos en el sistema de transporte (empaquetamientos), pérdidas y consumos no reportados.

MERCADO SECUNDARIO



Se registraron contratos de suministro, realizados en negociación directa por 9073 MBTUD. Por capacidad de transporte se registraron contratos, realizados en negociación directa por 6157 KPCD y en subastas por 2812 KPCD. En total la capacidad de transporte registrada fue de 8969 KPCD.

PRECIOS



El indicador de precios i-Gas presenta una reducción del -0,13%, alcanzando un valor de 7,97 USD/MBTU. El precio para entrega en la Guajira presenta un incremento del 2,07%, alcanzando un valor de 8,88 USD/MBTU. El precio para entrega en Cusiana presenta una reducción del -0,87%, alcanzando un valor de 7,99 USD/MBTU.

5 de febrero 2024

Henry Hub

2,08

USD/MBTU

LNG
Japón - Corea

9,46

USD/MBTU



COMPORTAMIENTO SUBASTA ÚSELO O VÉNDALO DE CORTO PLAZO



Suministro de Gas Natural*

Variación en el número de adjudicaciones

0%

Variación en las cantidades adjudicadas

-80%



*Cálculo realizado comparando el promedio del último y penúltimo día adjudicado



Puntos de Entrega Adjudicados

2 de agosto de 2023

23 de enero de 2024

Punto entrega	Cantidad (MBTUD)	Número de adjudicaciones	Precio* (USD/MBTU)
CUPIAGUA	2	1	ND
CUSIANA	71	1	ND

Punto entrega	Cantidad (MBTUD)	Número de adjudicaciones	Precio* (USD/MBTU)
CUSIANA	100	1	ND



Rutas de Transporte Adjudicadas

29 de enero 2024

5 de febrero 2024

Ruta	Capacidad (KPCD)	Precio* (\$/KPC)
BALLENA - BARRANCABERMEJA	6.186	ND
COGUA - SABANA_F	328	ND
CUSIANA - OCOA	36	ND
LA BELLEZA - COGUA	328	ND

Ruta	Capacidad (KPCD)	Precio* (\$/KPC)
LA BELLEZA - COGUA	283	ND
CUSIANA - OCOA	23	ND
COGUA - SABANA_F	283	ND
BALLENA - BARRANCABERMEJA	4.100	ND



Capacidad de transporte*

Variación en el número de adjudicaciones

0 %

Variación en las cantidades adjudicadas

-32 %



*Cálculo realizado comparando el promedio del día anterior con el mismo día de la semana anterior