

## AL DÍA CON EL GESTOR

### 7 de febrero 2024

### ENERGÍA TOMADA DEL SISTEMA NACIONAL DE TRANSPORTE

30 de enero de 2024

**1.164 GBTUD**



**-14,45 %**

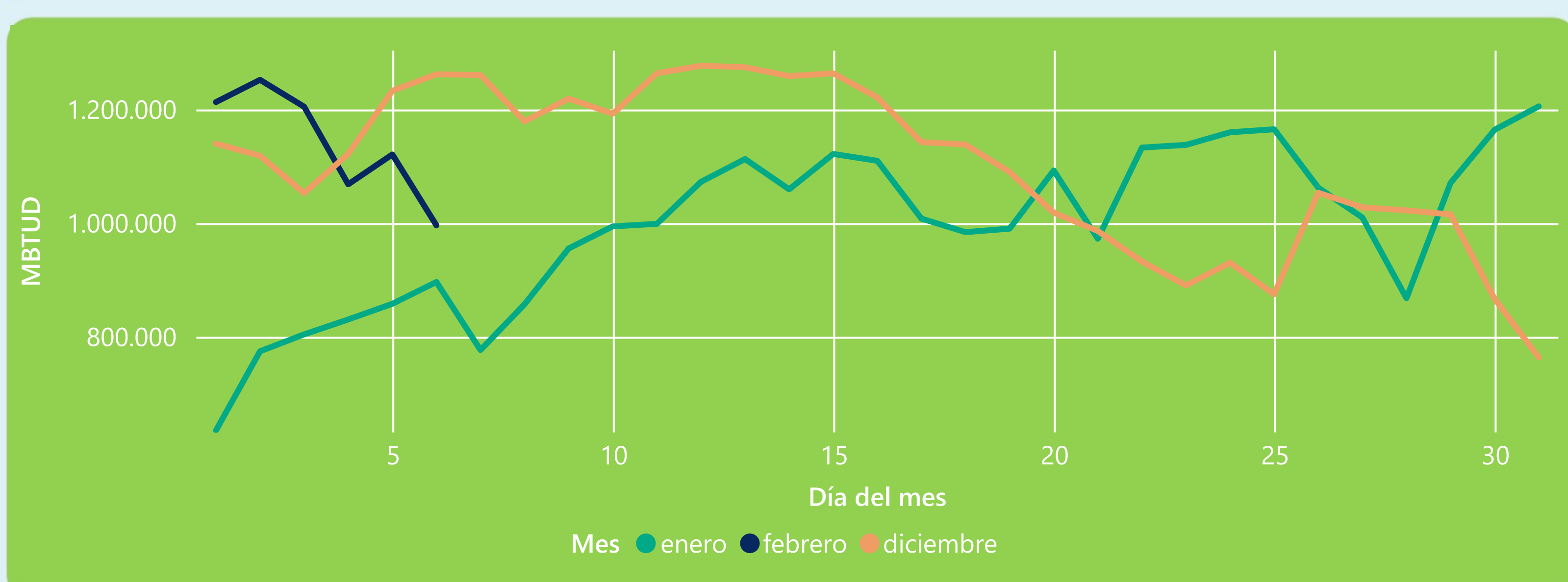
6 de febrero 2024

**996 GBTUD**

Se registra una reducción de la cantidad de energía tomada en un -14,45%, respecto al martes de la semana pasada.

\*Cálculo realizado comparando el promedio del día anterior con el mismo día de la semana anterior

### ENERGÍA TOMADA DEL SISTEMA NACIONAL DE TRANSPORTE



La energía tomada aumentó un 11,12% respecto al mes de Enero.

La energía tomada se redujo un -21,07% respecto al mes de Diciembre.

### INFORMACIÓN OPERATIVA POR SISTEMA

5 de febrero 2024

**Energía inyectada**

**Energía tomada**

Costa

524

509

Interior

615

611

Total

1139

1121

6 de febrero 2024

**Energía inyectada**

**Energía tomada**

Costa

394

373

Interior

585

623

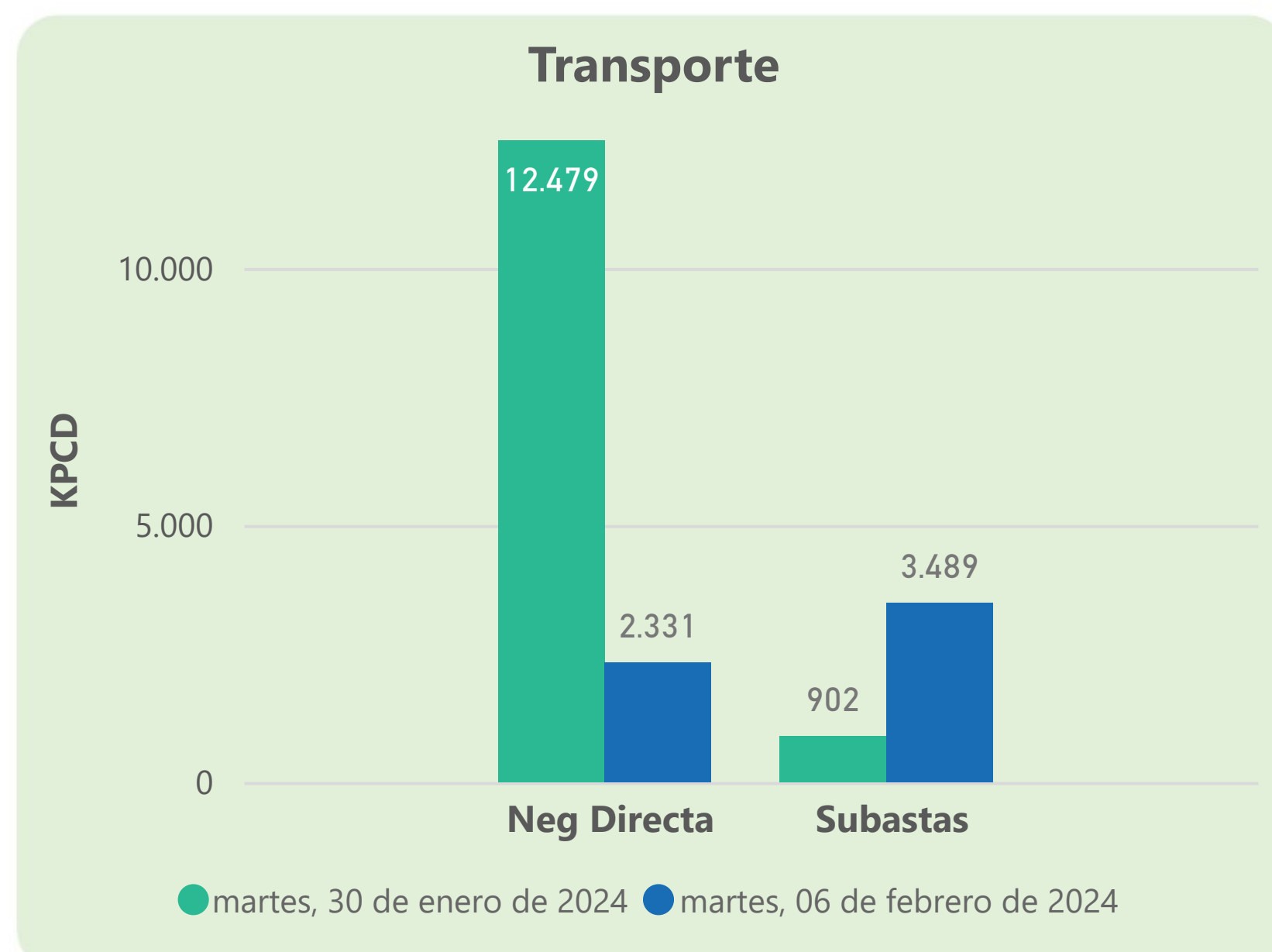
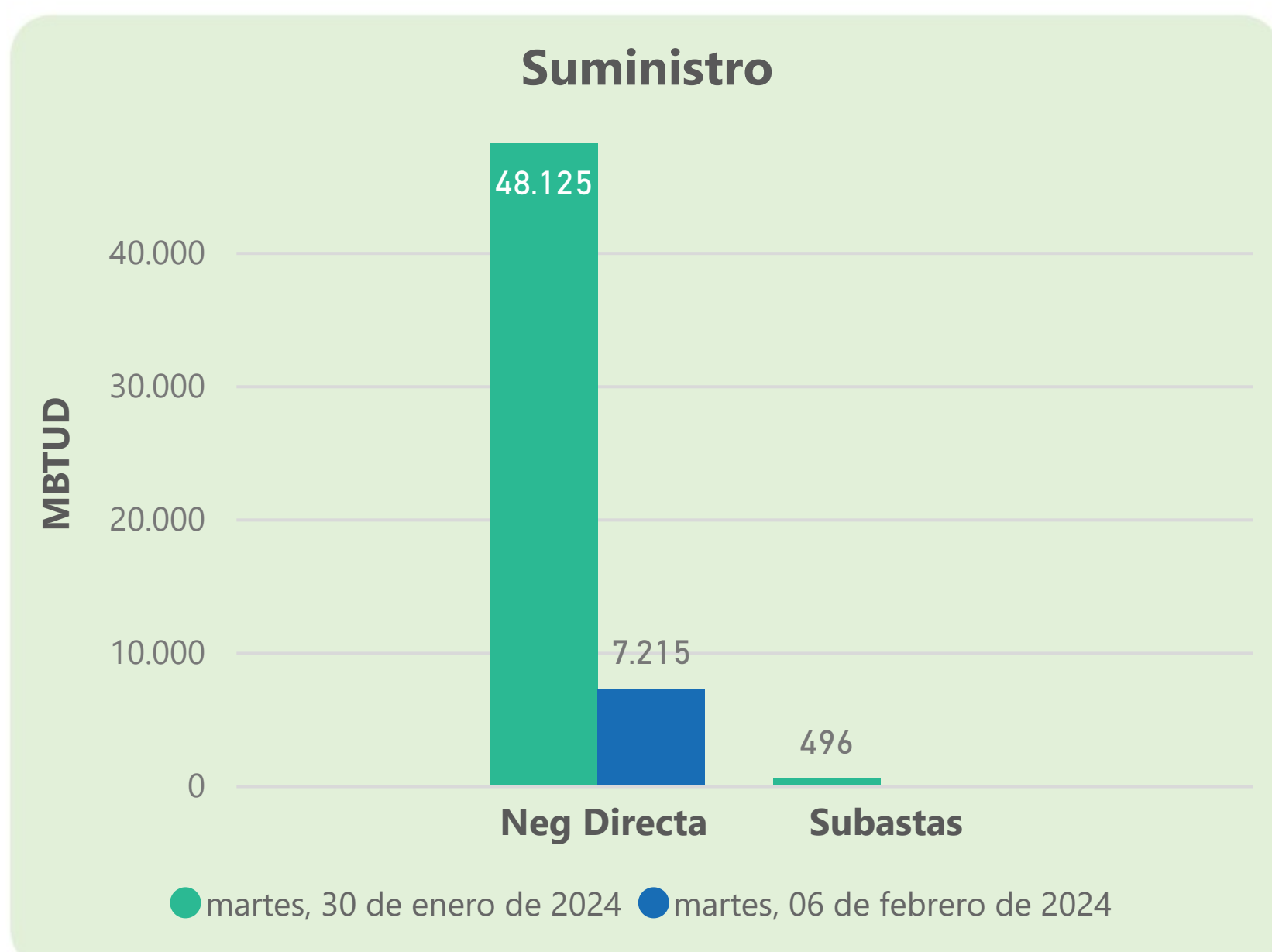
Total

979

996

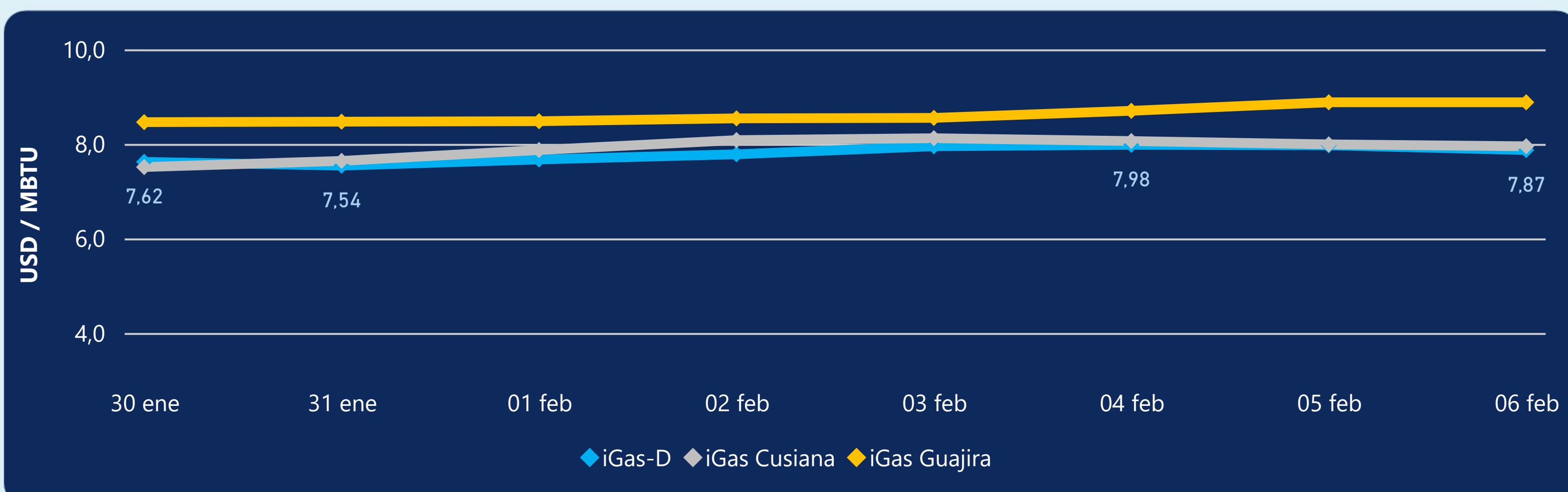
Las posibles diferencias presentadas entre el total de energía inyectada y total de entregas a usuarios finales puede ser ocasionada por almacenamientos en el sistema de transporte (empaquetamientos), pérdidas y consumos no reportados.

### MERCADO SECUNDARIO



Se registraron contratos de suministro, realizados en negociación directa por 7215 MBTUD. Por capacidad de transporte se registraron contratos, realizados en negociación directa por 2331 KPCD y en subastas por 3489 KPCD. En total la capacidad de transporte registrada fue de 5820 KPCD.

### PRECIOS



El indicador de precios i-Gas presenta una reducción del -1,25%, alcanzando un valor de 7,87 USD/MBTU. El precio para entrega en la Guajira no presentó variaciones. El precio para entrega en Cusiana presenta una reducción del -0,5%, alcanzando un valor de 7,95 USD/MBTU.

6 de febrero 2024

Henry Hub



**2,01**



USD/MBTU

LNG  
Japón - Corea



**9,47**



USD/MBTU



## COMPORTAMIENTO SUBASTA ÚSELO O VÉNDALO DE CORTO PLAZO



### Suministro de Gas Natural\*

Variación en el número de adjudicaciones

**0%**

Variación en las cantidades adjudicadas

**-80%**



\*Cálculo realizado comparando el promedio del último y penúltimo día adjudicado



### Puntos de Entrega Adjudicados

2 de agosto de 2023

23 de enero de 2024

Punto entrega	Cantidad (MBTUD)	Número de adjudicaciones	Precio* (USD/MBTU)
CUPIAGUA	2	1	ND
CUSIANA	71	1	ND

Punto entrega	Cantidad (MBTUD)	Número de adjudicaciones	Precio* (USD/MBTU)
CUSIANA	100	1	ND



### Rutas de Transporte Adjudicadas

30 de enero 2024

6 de febrero 2024

Ruta	Capacidad (KPCD)	Precio* (\$/KPC)
COGUA - SABANA_F	433	ND
CUSIANA - OCOA	37	ND
LA BELLEZA - COGUA	433	ND

Ruta	Capacidad (KPCD)	Precio* (\$/KPC)
LA BELLEZA - COGUA	455	ND
CUSIANA - OCOA	23	ND
COGUA - SABANA_F	455	ND
BALLENA - BARRANCABERMEJA	6.500	ND



### Capacidad de transporte\*

Variación en el número de adjudicaciones

**33 %**



Variación en las cantidades adjudicadas

**723 %**



\*Cálculo realizado comparando el promedio del día anterior con el mismo día de la semana anterior