

AL DÍA CON EL GESTOR

8 de febrero 2024

ENERGÍA TOMADA DEL SISTEMA NACIONAL DE TRANSPORTE

31 de enero de 2024

1.206 GBTUD



-11,41 %

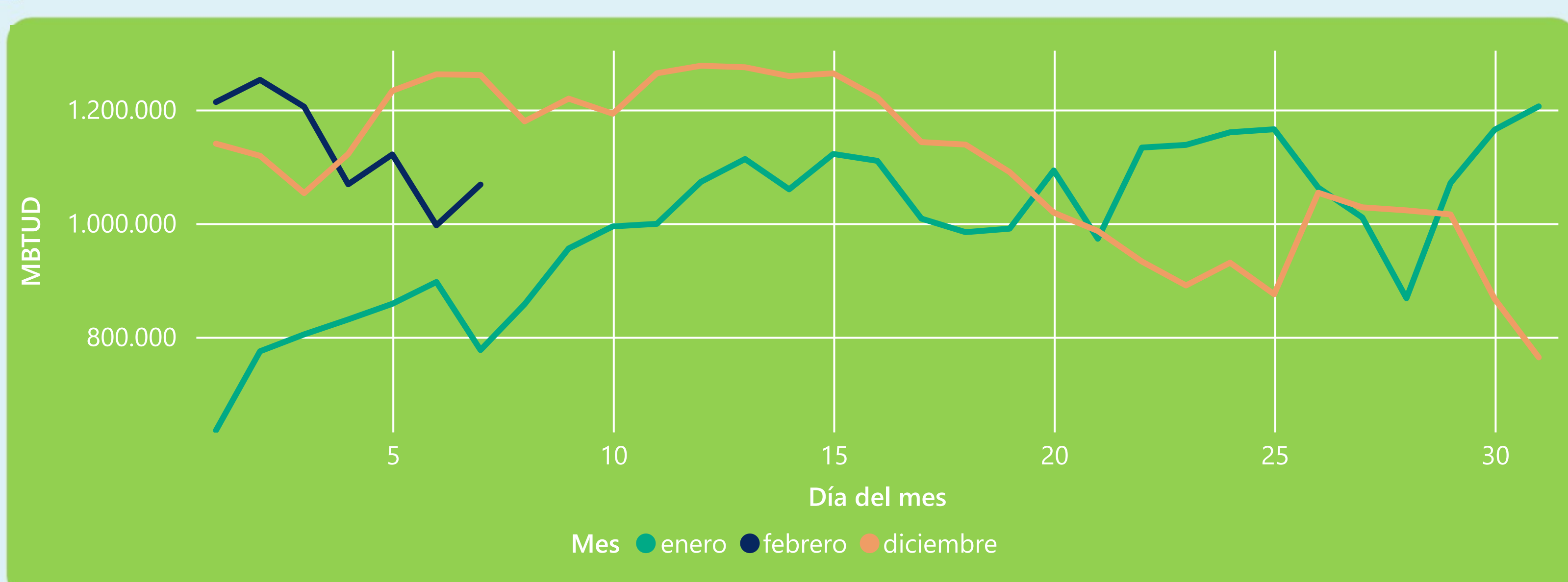
7 de febrero 2024

1.068 GBTUD

Se registra una reducción de la cantidad de energía tomada en un -11,41%, respecto al miércoles de la semana pasada.

*Cálculo realizado comparando el promedio del día anterior con el mismo día de la semana anterior

ENERGÍA TOMADA DEL SISTEMA NACIONAL DE TRANSPORTE



La energía tomada aumentó un 37,5% respecto al mes de Enero.

La energía tomada se redujo un -15,28% respecto al mes de Diciembre.

INFORMACIÓN OPERATIVA POR SISTEMA

6 de febrero 2024

Energía inyectada

Energía tomada

Costa

394

373

Interior

585

623

Total

979

996

7 de febrero 2024

Energía inyectada

Energía tomada

Costa

451

458

Interior

597

610

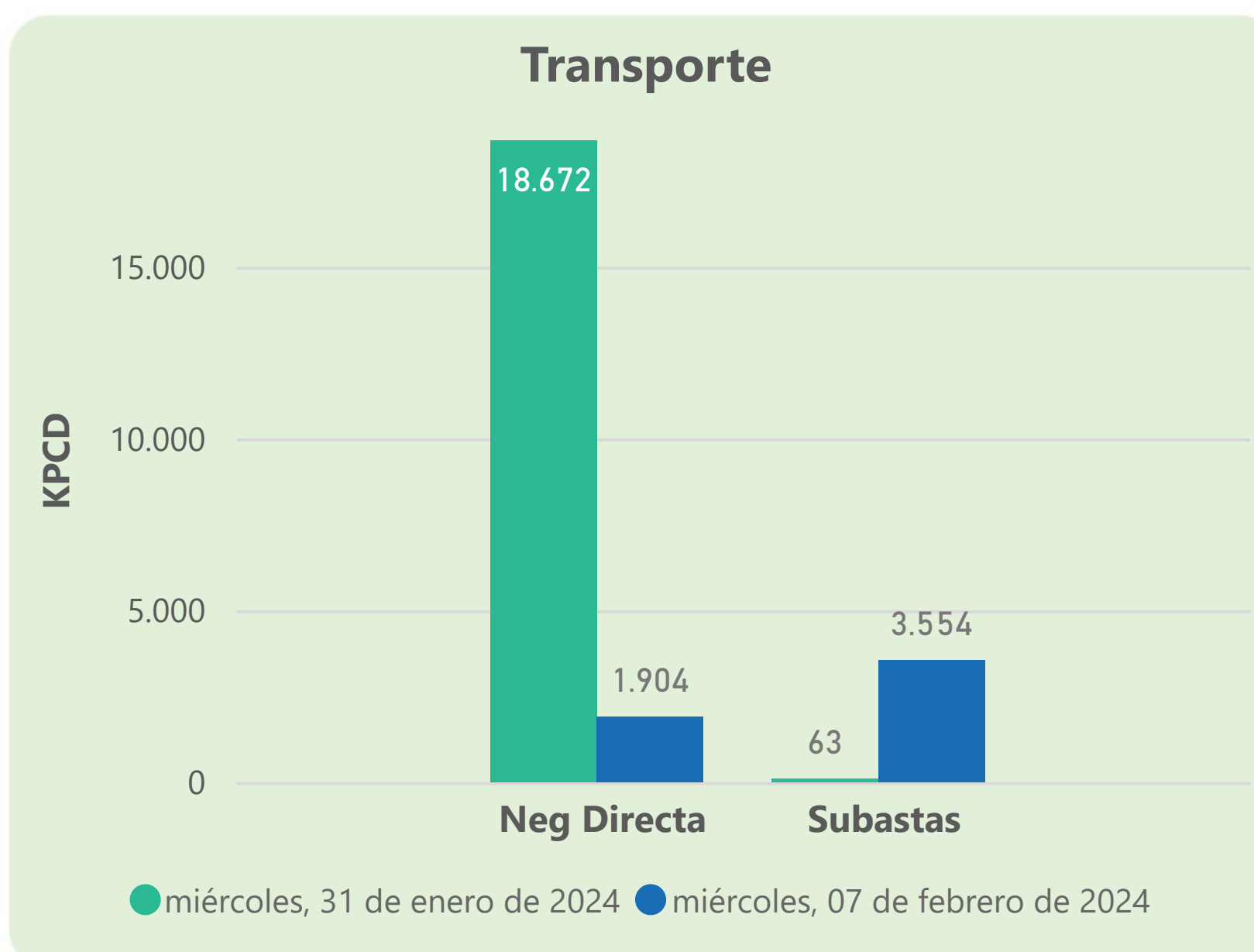
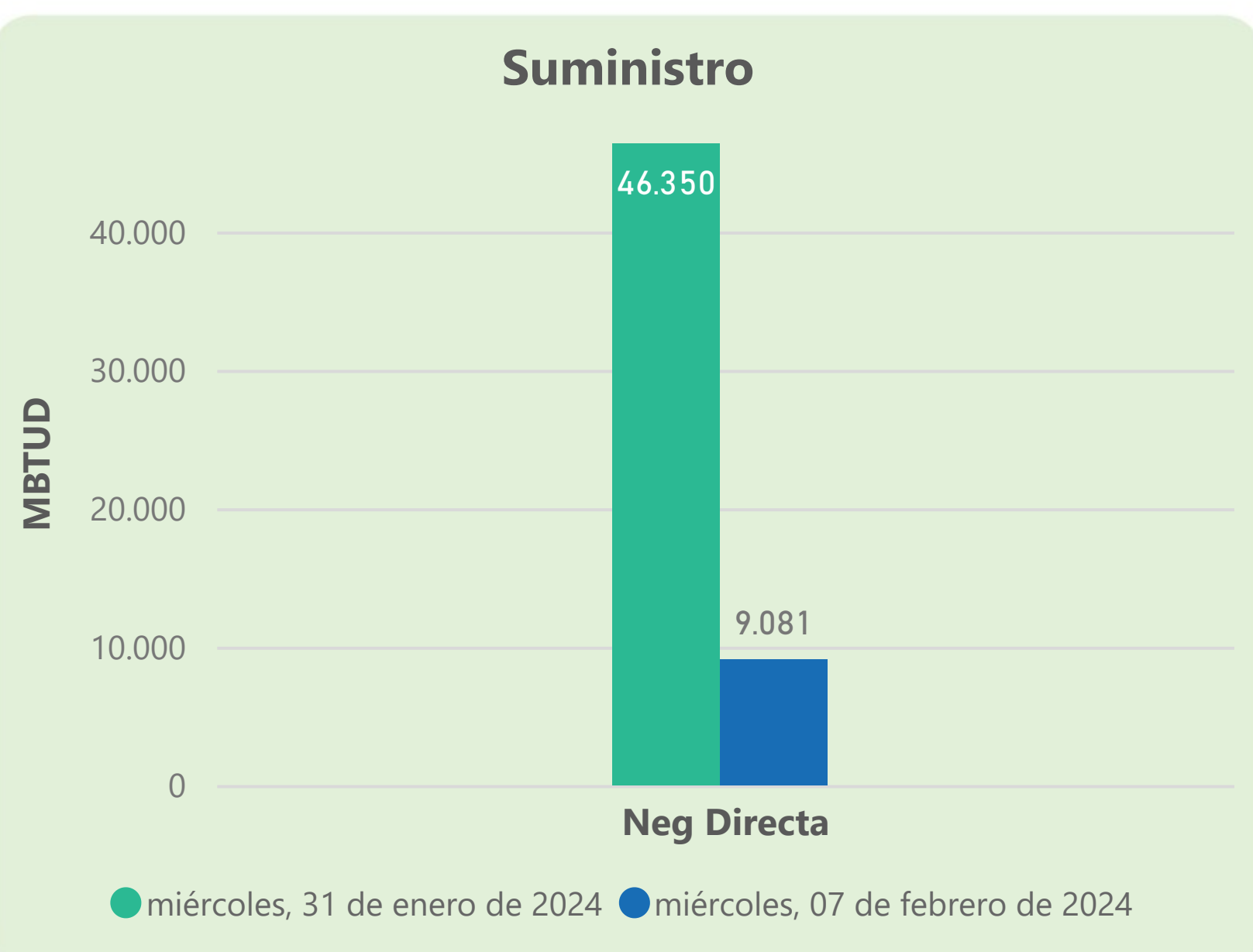
Total

1048

1068

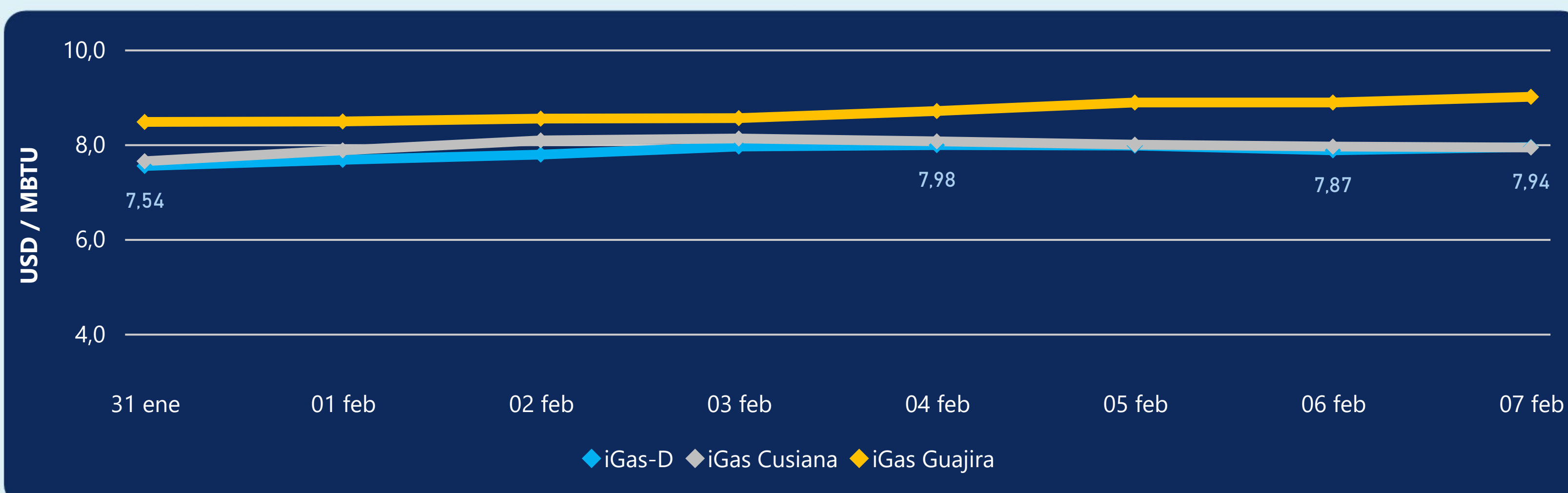
Las posibles diferencias presentadas entre el total de energía inyectada y total de entregas a usuarios finales puede ser ocasionada por almacenamientos en el sistema de transporte (empaquetamientos), pérdidas y consumos no reportados.

MERCADO SECUNDARIO



Se registraron contratos de suministro, realizados en negociación directa por 9081 MBTUD. Por capacidad de transporte se registraron contratos, realizados en negociación directa por 1904 KPCD y en subastas por 3554 KPCD. En total la capacidad de transporte registrada fue de 5458 KPCD.

PRECIOS



El indicador de precios i-Gas presenta un incremento del 0,89%, alcanzando un valor de 7,94 USD/MBTU. El precio para entrega en la Guajira presenta un incremento del 1,35%, alcanzando un valor de 9 USD/MBTU. El precio para entrega en Cusiana presenta una reducción del -0,25%, alcanzando un valor de 7,93 USD/MBTU.

7 de febrero 2024

Henry Hub



1,97



USD/MBTU

LNG
Japón - Corea



9,45



USD/MBTU



COMPORTAMIENTO SUBASTA ÚSELO O VÉNDALO DE CORTO PLAZO



Suministro de Gas Natural*

Variación en el número de adjudicaciones

0%

Variación en las cantidades adjudicadas

-80%



*Cálculo realizado comparando el promedio del último y penúltimo día adjudicado



Puntos de Entrega Adjudicados

2 de agosto de 2023

23 de enero de 2024

Punto entrega	Cantidad (MBTUD)	Número de adjudicaciones	Precio* (USD/MBTU)
CUPIAGUA	2	1	ND
CUSIANA	71	1	ND

Punto entrega	Cantidad (MBTUD)	Número de adjudicaciones	Precio* (USD/MBTU)
CUSIANA	100	1	ND



Rutas de Transporte Adjudicadas

31 de enero 2024

7 de febrero 2024

Ruta	Capacidad (KPCD)	Precio* (\$/KPC)
CUSIANA - OCOA	70	ND

Ruta	Capacidad (KPCD)	Precio* (\$/KPC)
LA BELLEZA - COGUA	496	ND
CUSIANA - OCOA	24	ND
COGUA - SABANA_F	496	ND
BALLENA - BARRANCABERMEJA	6.500	ND



Capacidad de transporte*

Variación en el número de adjudicaciones

300 % ↑

Variación en las cantidades adjudicadas

1063... ↑

*Cálculo realizado comparando el promedio del día anterior con el mismo día de la semana anterior