

## AL DÍA CON EL GESTOR

### 9 de febrero 2024

### ENERGÍA TOMADA DEL SISTEMA NACIONAL DE TRANSPORTE

1 de febrero de 2024

**1.213 GBTUD**



**-22,14 %**

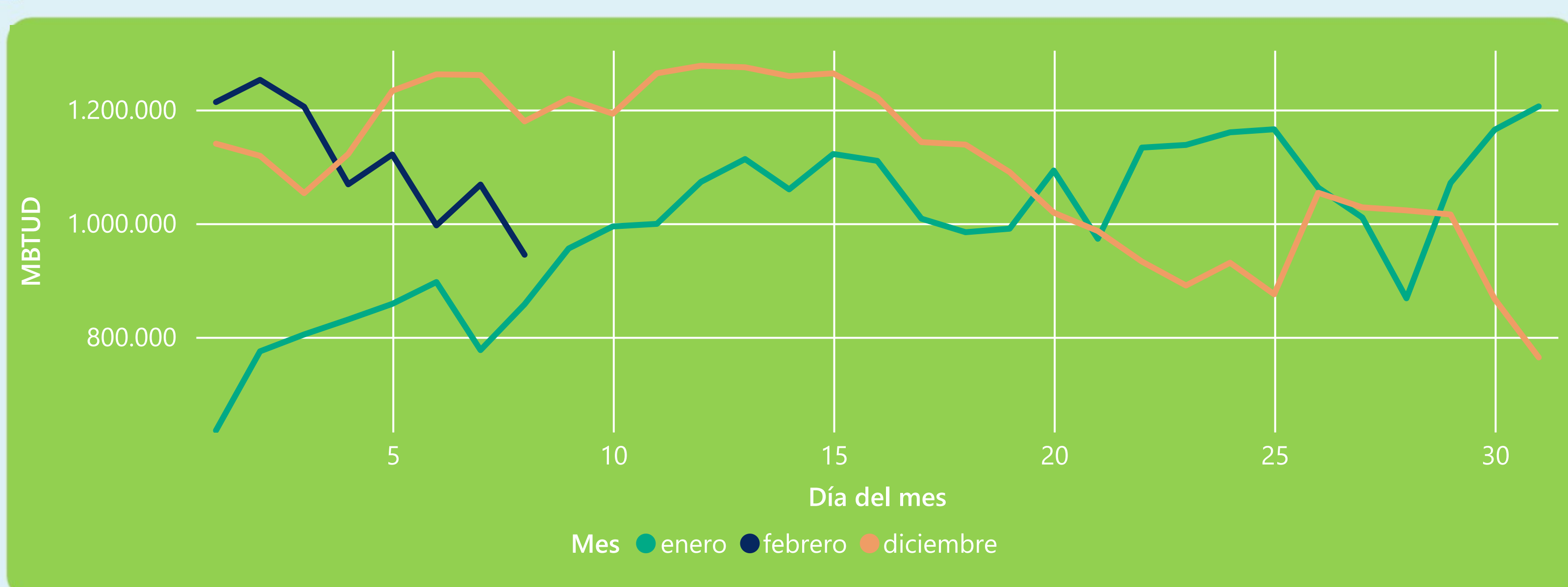
8 de febrero 2024

**944 GBTUD**

Se registra una reducción de la cantidad de energía tomada en un -22,14%, respecto al jueves de la semana pasada.

\*Cálculo realizado comparando el promedio del día anterior con el mismo día de la semana anterior

### ENERGÍA TOMADA DEL SISTEMA NACIONAL DE TRANSPORTE



La energía tomada aumentó un 10,16% respecto al mes de Enero.

La energía tomada se redujo un -19,9% respecto al mes de Diciembre.

### INFORMACIÓN OPERATIVA POR SISTEMA

7 de febrero 2024

Energía inyectada

Energía tomada

Costa

451

458

Interior

597

610

Total

1048

1068

8 de febrero 2024

Energía inyectada

Energía tomada

Costa

352

366

Interior

582

578

Total

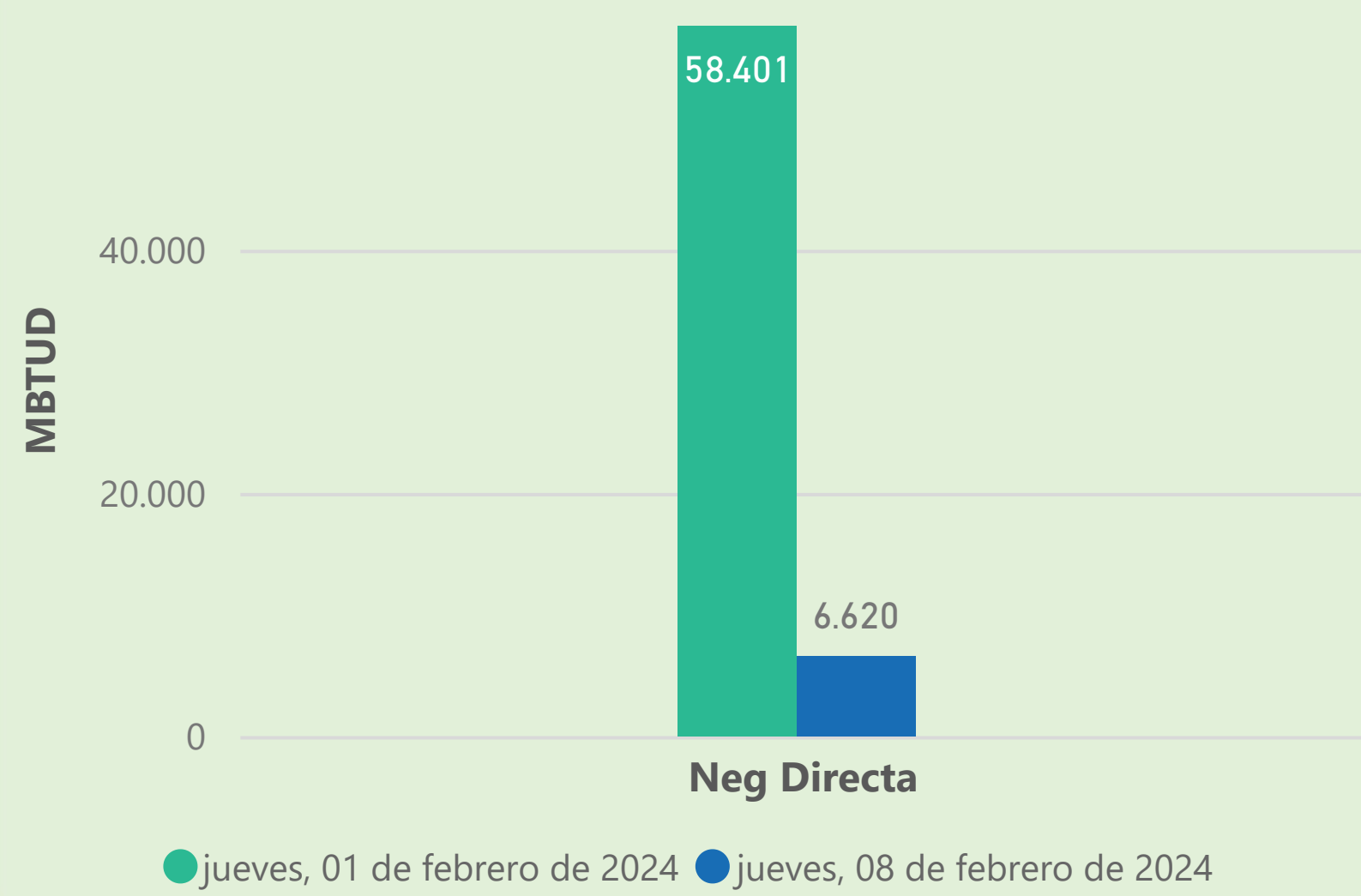
934

944

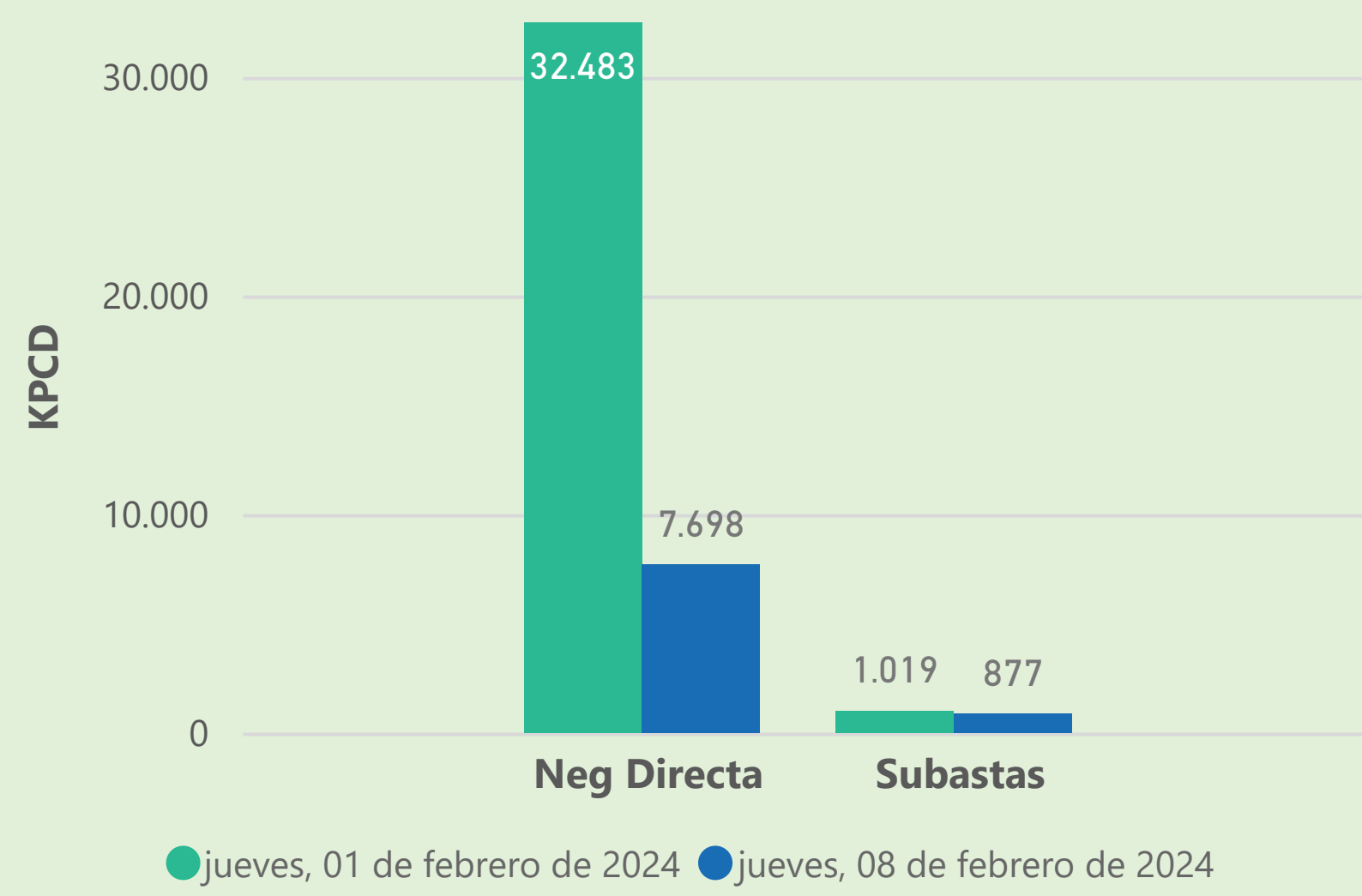
Las posibles diferencias presentadas entre el total de energía inyectada y total de entregas a usuarios finales puede ser ocasionada por almacenamientos en el sistema de transporte (empaquetamientos), pérdidas y consumos no reportados.

### MERCADO SECUNDARIO

Suministro

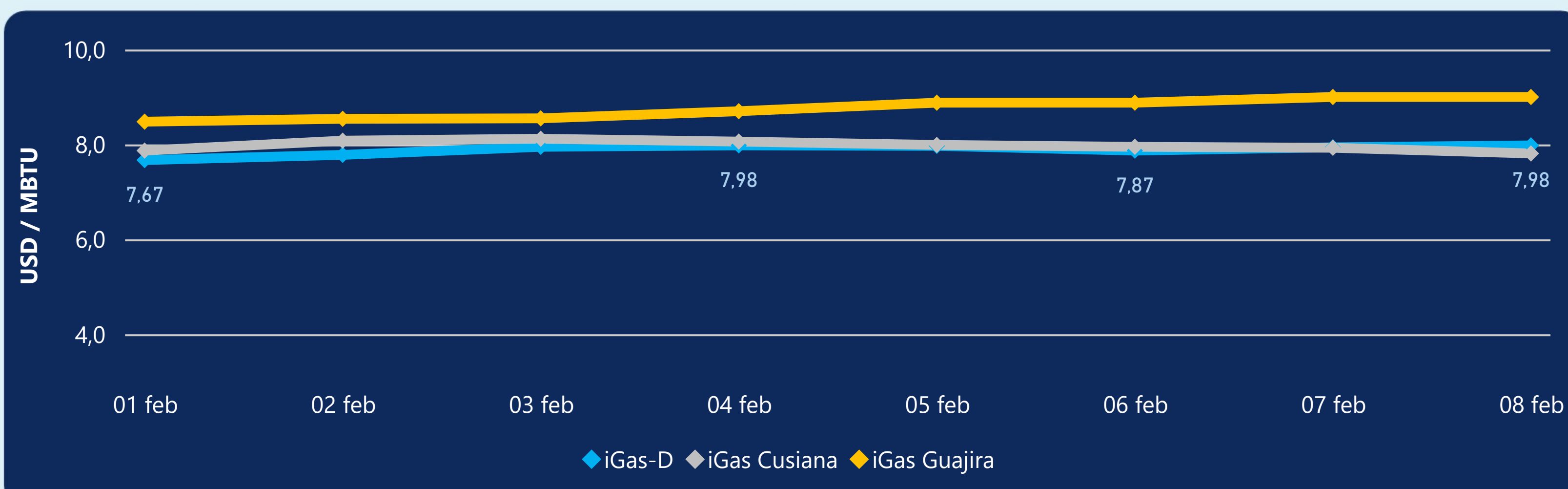


Transporte



Se registraron contratos de suministro, realizados en negociación directa por 6620 MBTUD. Por capacidad de transporte se registraron contratos, realizados en negociación directa por 7698 KPCD y en subastas por 877 KPCD. En total la capacidad de transporte registrada fue de 8575 KPCD.

### PRECIOS



El indicador de precios i-Gas presenta un incremento del 0,5%, alcanzando un valor de 7,98 USD/MBTU. El precio para entrega en la Guajira no presentó variaciones. El precio para entrega en Cusiana presenta una reducción del -1,51%, alcanzando un valor de 7,81 USD/MBTU.

8 de febrero 2024

Henry Hub



**1,92**



USD/MBTU

LNG  
Japón - Corea



**9,45**

USD/MBTU



## COMPORTAMIENTO SUBASTA ÚSELO O VÉNDALO DE CORTO PLAZO



### Suministro de Gas Natural\*

Variación en el número de adjudicaciones

**0%**

Variación en las cantidades adjudicadas

**-80%**



\*Cálculo realizado comparando el promedio del último y penúltimo día adjudicado



### Puntos de Entrega Adjudicados

2 de agosto de 2023

23 de enero de 2024

Punto entrega	Cantidad (MBTUD)	Número de adjudicaciones	Precio* (USD/MBTU)
CUPIAGUA	2	1	ND
CUSIANA	71	1	ND

Punto entrega	Cantidad (MBTUD)	Número de adjudicaciones	Precio* (USD/MBTU)
CUSIANA	100	1	ND



### Rutas de Transporte Adjudicadas

1 de febrero 2024

8 de febrero 2024

Ruta	Capacidad (KPCD)	Precio* (\$/KPC)
COGUA - SABANA_F	479	ND
CUSIANA - OCOA	70	ND
LA BELLEZA - COGUA	479	ND

Ruta	Capacidad (KPCD)	Precio* (\$/KPC)
LA BELLEZA - COGUA	430	ND
CUSIANA - OCOA	24	ND
COGUA - SABANA_F	430	ND
BALLENA - BARRANCABERMEJA	6.406	ND



### Capacidad de transporte\*

Variación en el número de adjudicaciones

**33 %**



Variación en las cantidades adjudicadas

**609 %**



\*Cálculo realizado comparando el promedio del día anterior con el mismo día de la semana anterior