

AL DÍA CON EL GESTOR

24 de febrero 2024

ENERGÍA TOMADA DEL SISTEMA NACIONAL DE TRANSPORTE

16 de febrero de 2024

1.097 GBTUD



7,59 %

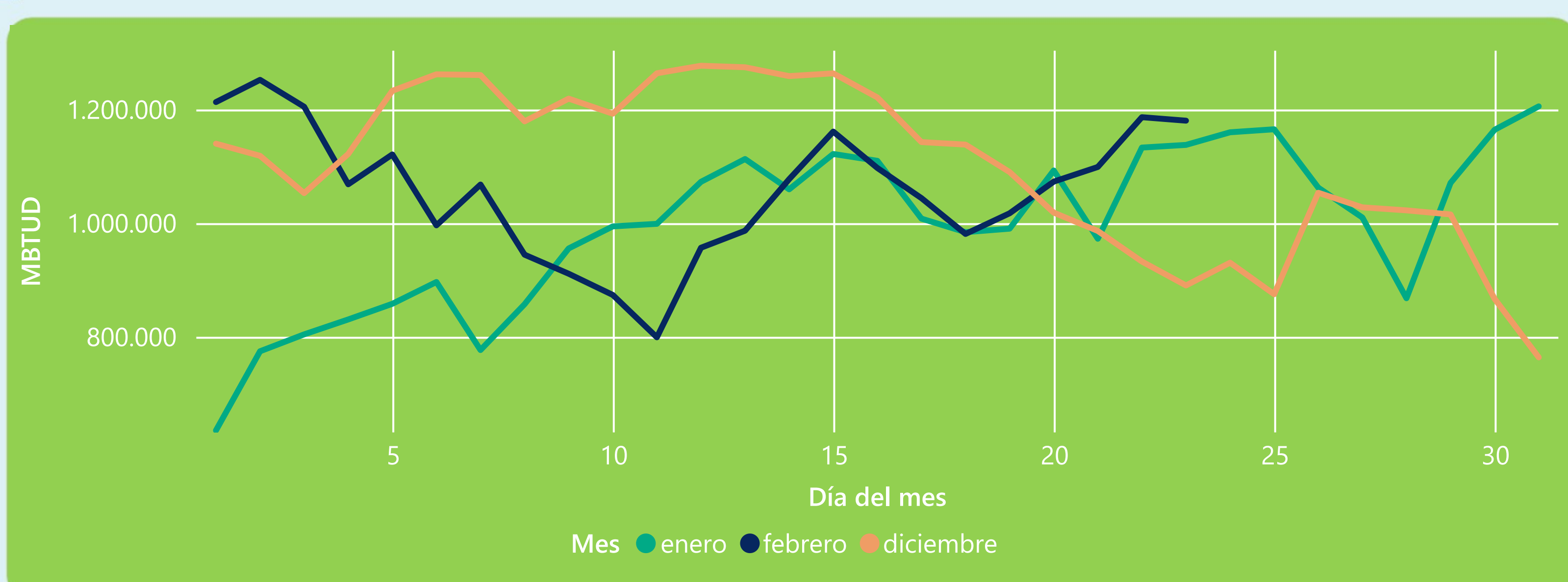
23 de febrero 2024

1.180 GBTUD

Se registra un incremento de la cantidad de energía tomada de 7,59%, respecto al viernes de la semana pasada.

*Cálculo realizado comparando el promedio del día anterior con el mismo día de la semana anterior

ENERGÍA TOMADA DEL SISTEMA NACIONAL DE TRANSPORTE



La energía tomada aumentó un 3,75% respecto al mes de Enero.

La energía tomada aumentó un 32,57% respecto al mes de Diciembre.

INFORMACIÓN OPERATIVA POR SISTEMA

22 de febrero 2024

Energía inyectada

Energía tomada

Costa

581

578

Interior

579

608

Total

1160

1186

23 de febrero 2024

Energía inyectada

Energía tomada

Costa

628

632

Interior

582

548

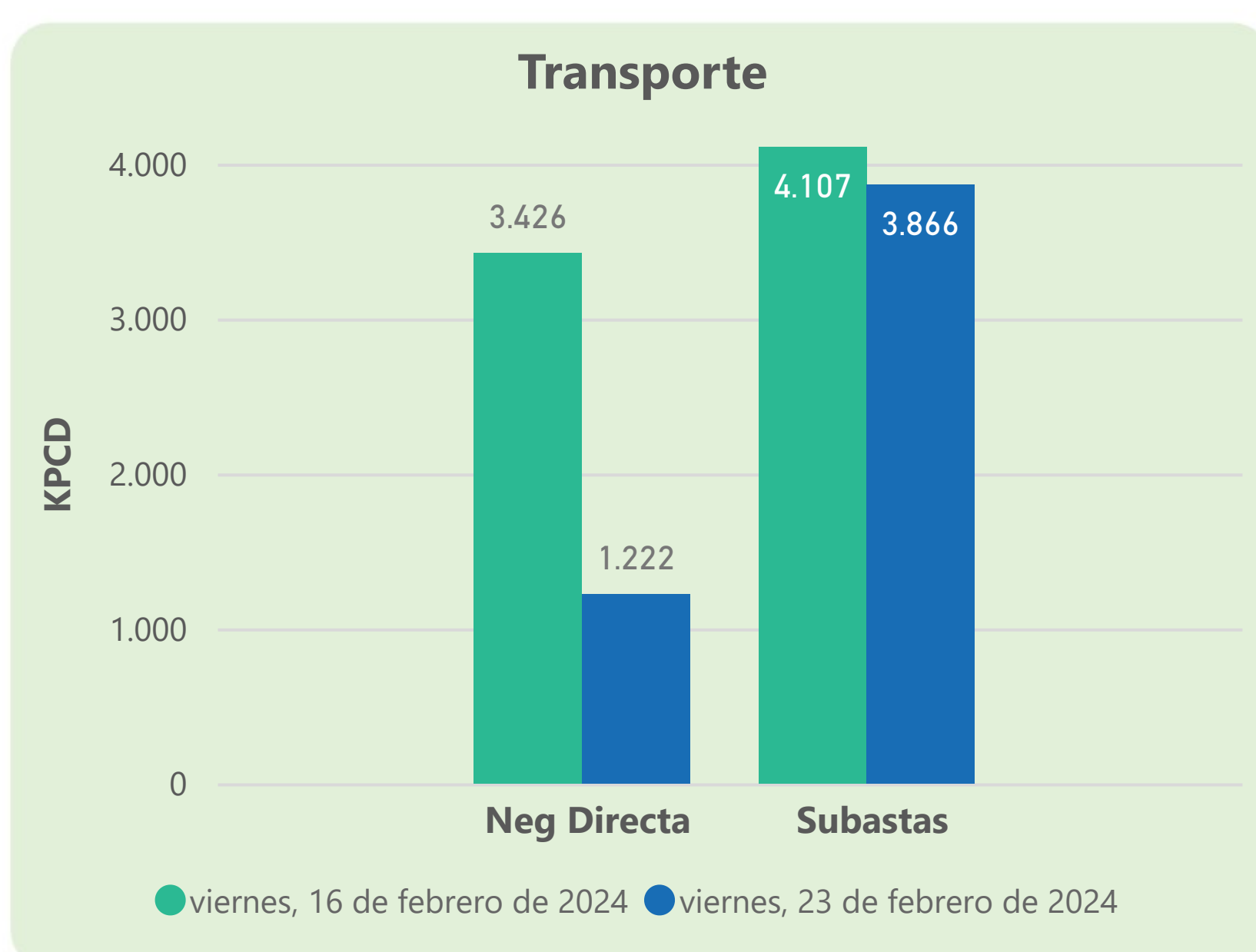
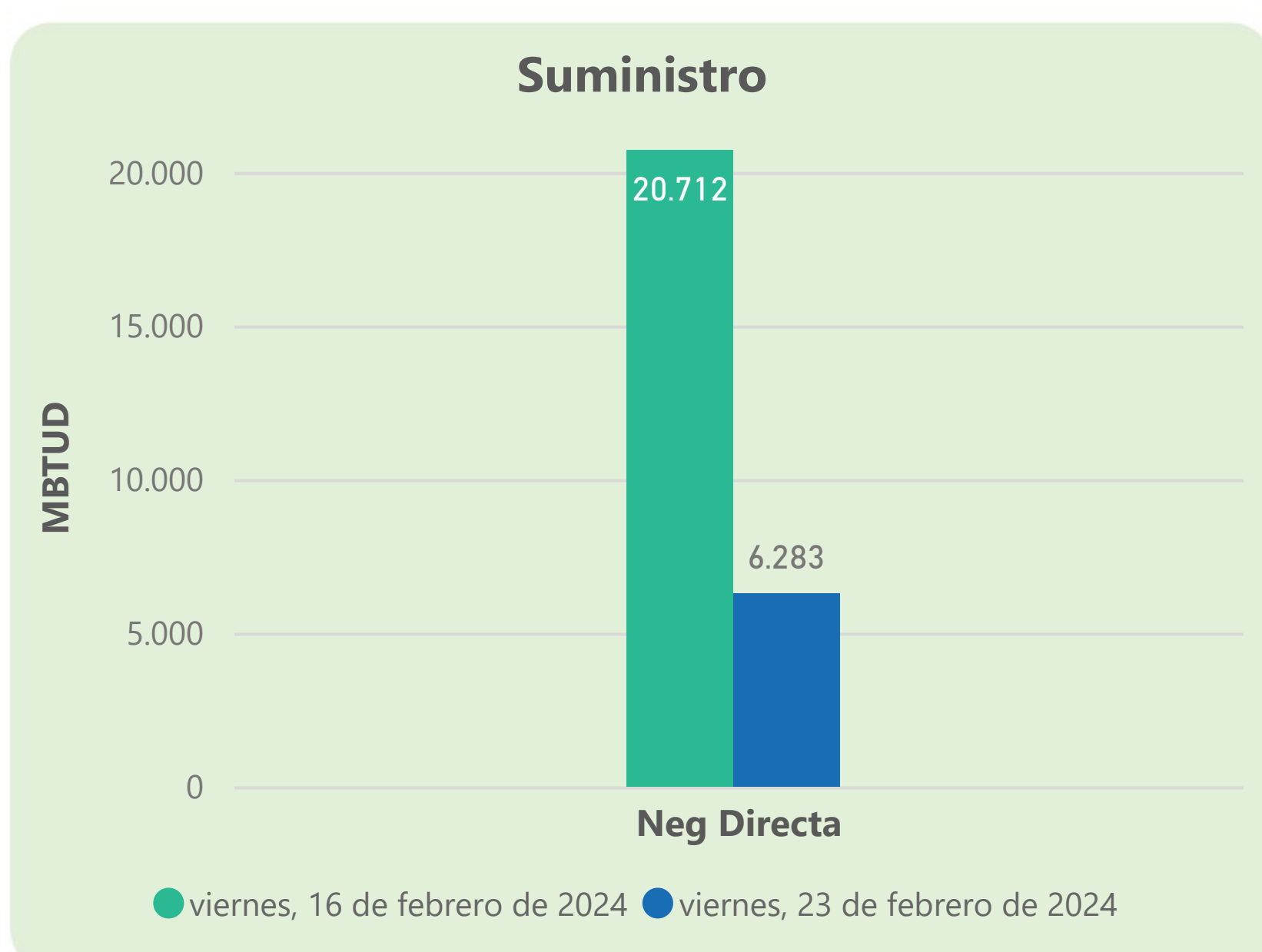
Total

1210

1180

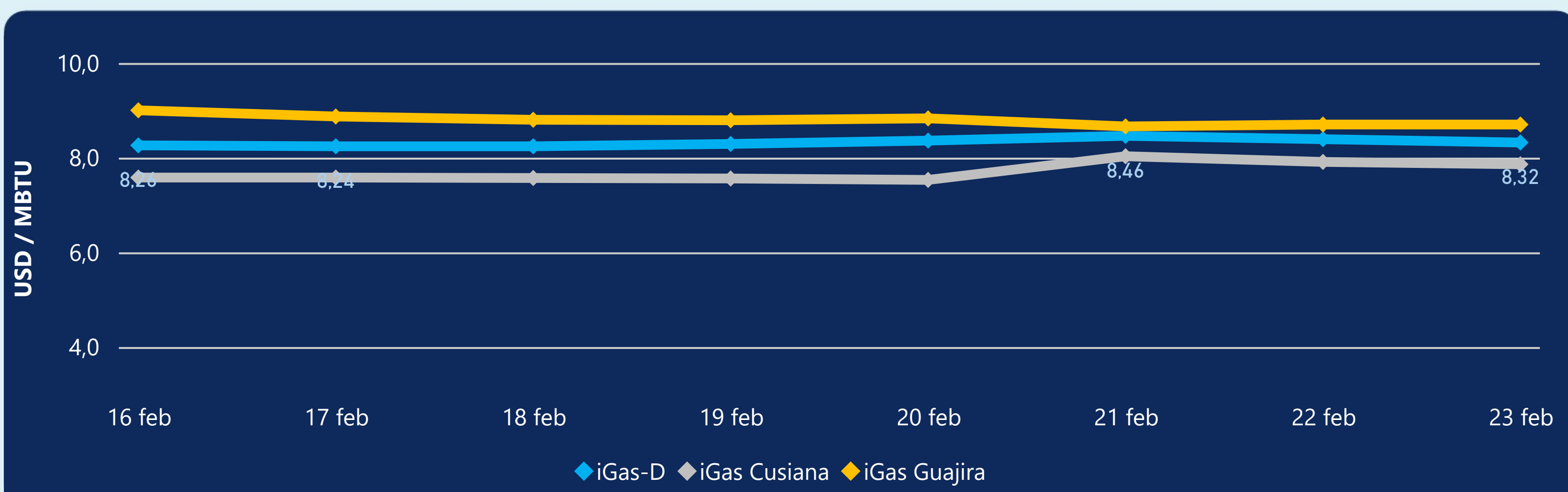
Las posibles diferencias presentadas entre el total de energía inyectada y total de entregas a usuarios finales puede ser ocasionada por almacenamientos en el sistema de transporte (empaquetamientos), pérdidas y consumos no reportados.

MERCADO SECUNDARIO



Se registraron contratos de suministro, realizados en negociación directa por 6283 MBTUD. Por capacidad de transporte se registraron contratos, realizados en negociación directa por 1222 KPCD y en subastas por 3866 KPCD. En total la capacidad de transporte registrada fue de 5088 KPCD.

PRECIOS



El indicador de precios i-Gas presenta una reducción del -0,83%, alcanzando un valor de 8,32 USD/MBTU. El precio para entrega en la Guajira no presentó variaciones. El precio para entrega en Cusiana presenta una reducción del -0,63%, alcanzando un valor de 7,86 USD/MBTU.

23 de febrero 2024



Henry Hub

1,73

USD/MBTU



LNG
Japón - Corea

8,16

USD/MBTU



COMPORTAMIENTO SUBASTA ÚSELO O VÉNDALO DE CORTO PLAZO



Suministro de Gas Natural*

Variación en el número de adjudicaciones

0%

Variación en las cantidades adjudicadas

37%



*Cálculo realizado comparando el promedio del último y penúltimo día adjudicado



Puntos de Entrega Adjudicados

13 de febrero de 2024

21 de febrero de 2024

Punto entrega	Cantidad (MBTUD)	Número de adjudicaciones	Precio* (USD/MBTU)
CUSIANA	250	1	ND

Punto entrega	Cantidad (MBTUD)	Número de adjudicaciones	Precio* (USD/MBTU)
CUPIAGUA	325	2	8,00



Rutas de Transporte Adjudicadas

16 de febrero 2024

23 de febrero 2024

Ruta	Capacidad (KPCD)	Precio* (\$/KPC)
BALLENA - BARRANCABERMEJA	4.016	ND
COGUA - SABANA_F	231	ND
CUSIANA - OCOA	23	ND
CUSIANA - SABANA_F	265	ND
LA BELLEZA - COGUA	231	ND
LA MAMI - BARRANQUILLA	1.004	ND

Ruta	Capacidad (KPCD)	Precio* (\$/KPC)
LA BELLEZA - COGUA	463	ND
CUSIANA - SABANA_F	283	ND
CUSIANA - OCOA	50	ND
COGUA - SABANA_F	463	ND
BALLENA - BARRANCABERMEJA	2.610	ND



Capacidad de transporte*

Variación en el número de adjudicaciones

-17 %



Variación en las cantidades adjudicadas

-33 %



*Cálculo realizado comparando el promedio del día anterior con el mismo día de la semana anterior