

## AL DÍA CON EL GESTOR

28 de febrero 2024

### ENERGÍA TOMADA DEL SISTEMA NACIONAL DE TRANSPORTE

20 de febrero de 2024

**1.073 GBTUD**



**11,24 %**

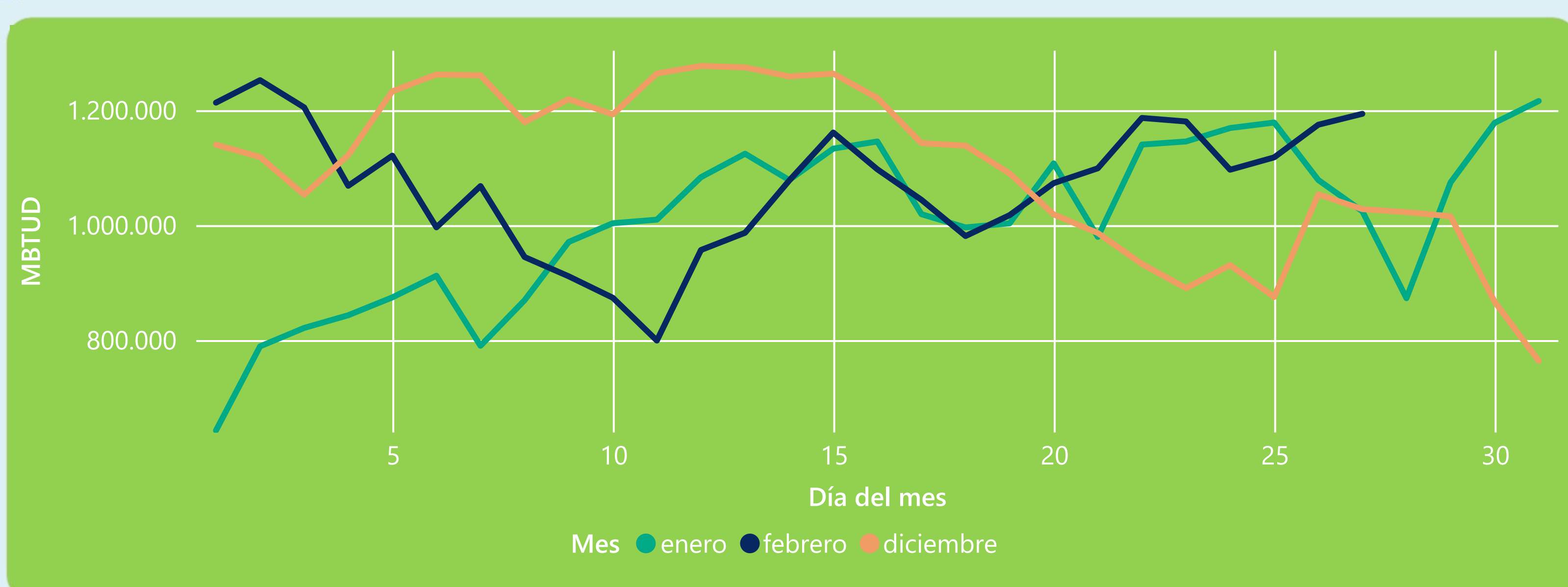
27 de febrero 2024

**1.194 GBTUD**

Se registra un incremento de la cantidad de energía tomada de 11,24%, respecto al martes de la semana pasada.

\*Cálculo realizado comparando el promedio del día anterior con el mismo día de la semana anterior

### ENERGÍA TOMADA DEL SISTEMA NACIONAL DE TRANSPORTE



La energía tomada aumentó un 16,56% respecto al mes de Enero.

La energía tomada aumentó un 16,14% respecto al mes de Diciembre.

### INFORMACIÓN OPERATIVA POR SISTEMA

26 de febrero 2024

**Energía inyectada**

**Energía tomada**

**Costa**

589

599

**Interior**

572

575

**Total**

1160

1175

27 de febrero 2024

**Energía inyectada**

**Energía tomada**

**Costa**

618

615

**Interior**

585

579

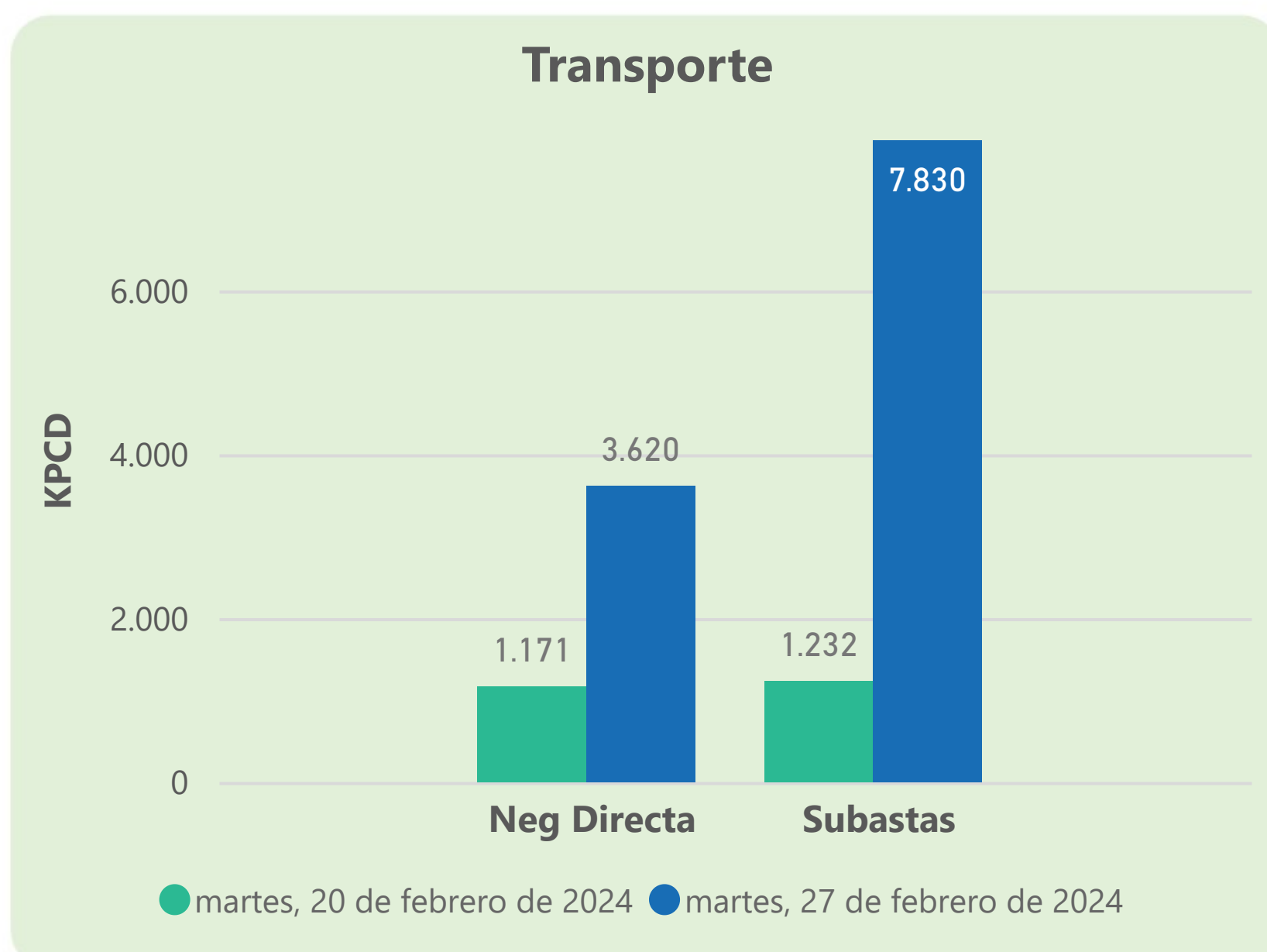
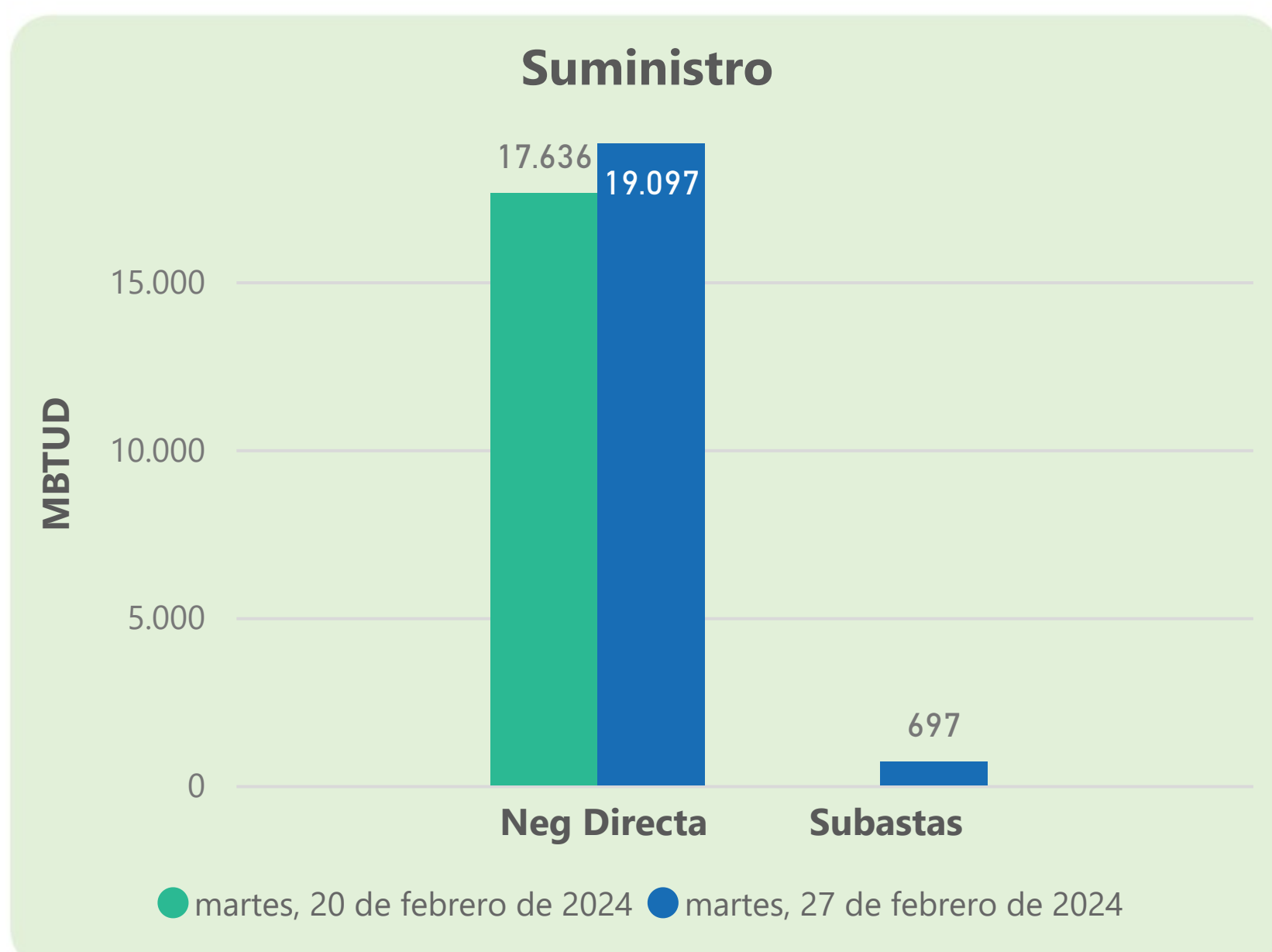
**Total**

1203

1194

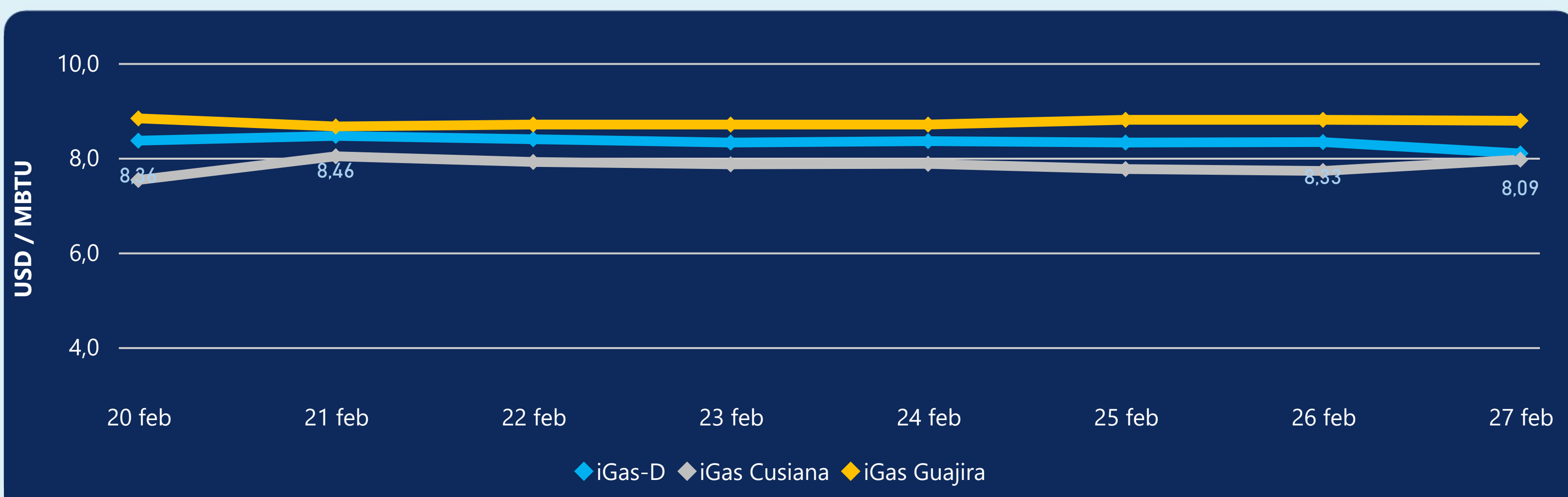
Las posibles diferencias presentadas entre el total de energía inyectada y total de entregas a usuarios finales puede ser ocasionada por almacenamientos en el sistema de transporte (empaquetamientos), pérdidas y consumos no reportados.

### MERCADO SECUNDARIO



Se registraron contratos de suministro, realizados en negociación directa por 19097 MBTUD y se registraron subastas por 697 MBTUD. Por capacidad de transporte se registraron contratos, realizados en negociación directa por 3620 KPCD y en subastas por 7830 KPCD. En total la capacidad de transporte registrada fue de 11450 KPCD.

### PRECIOS



El indicador de precios i-Gas presenta una reducción del -2,88%, alcanzando un valor de 8,09 USD/MBTU. El precio para entrega en la Guajira presenta una reducción del -0,23%, alcanzando un valor de 8,78 USD/MBTU. El precio para entrega en Cusiana presenta un incremento del 3,11%, alcanzando un valor de 7,96 USD/MBTU.

27 de febrero 2024

Henry Hub



**1,82**

USD/MBTU



LNG  
Japón - Corea

**8,22**

USD/MBTU







## COMPORTAMIENTO SUBASTA ÚSELO O VÉNDALO DE CORTO PLAZO



### Suministro de Gas Natural\*

Variación en el número de adjudicaciones

**0%**

Variación en las cantidades adjudicadas

**37%**



\*Cálculo realizado comparando el promedio del último y penúltimo día adjudicado



### Puntos de Entrega Adjudicados

13 de febrero de 2024

21 de febrero de 2024

Punto entrega	Cantidad (MBTUD)	Número de adjudicaciones	Precio* (USD/MBTU)
CUSIANA	250	1	ND

Punto entrega	Cantidad (MBTUD)	Número de adjudicaciones	Precio* (USD/MBTU)
CUPIAGUA	325	2	8,00



### Rutas de Transporte Adjudicadas

20 de febrero 2024

27 de febrero 2024

Ruta	Capacidad (KPCD)	Precio* (\$/KPC)
COGUA - SABANA_F	480	ND
CUSIANA - OCOA	23	ND
CUSIANA - SABANA_F	256	ND
LA BELLEZA - COGUA	480	ND

Ruta	Capacidad (KPCD)	Precio* (\$/KPC)
LA BELLEZA - COGUA	464	ND
CUSIANA - SABANA_F	480	ND
CUSIANA - OCOA	24	ND
COGUA - SABANA_F	464	ND
BALLENA - BARRANCABERMEJA	170	ND
BALLENA - BARRANCABERMEJA	6.400	ND



### Capacidad de transporte\*

Variación en el número de adjudicaciones

**50 %**



Variación en las cantidades adjudicadas

**546 %**



\*Cálculo realizado comparando el promedio del día anterior con el mismo día de la semana anterior