

AL DÍA CON EL GESTOR

16 de marzo 2024

ENERGÍA TOMADA DEL SISTEMA NACIONAL DE TRANSPORTE

8 de marzo de 2024

1.226 GBTUD



-0,34 %

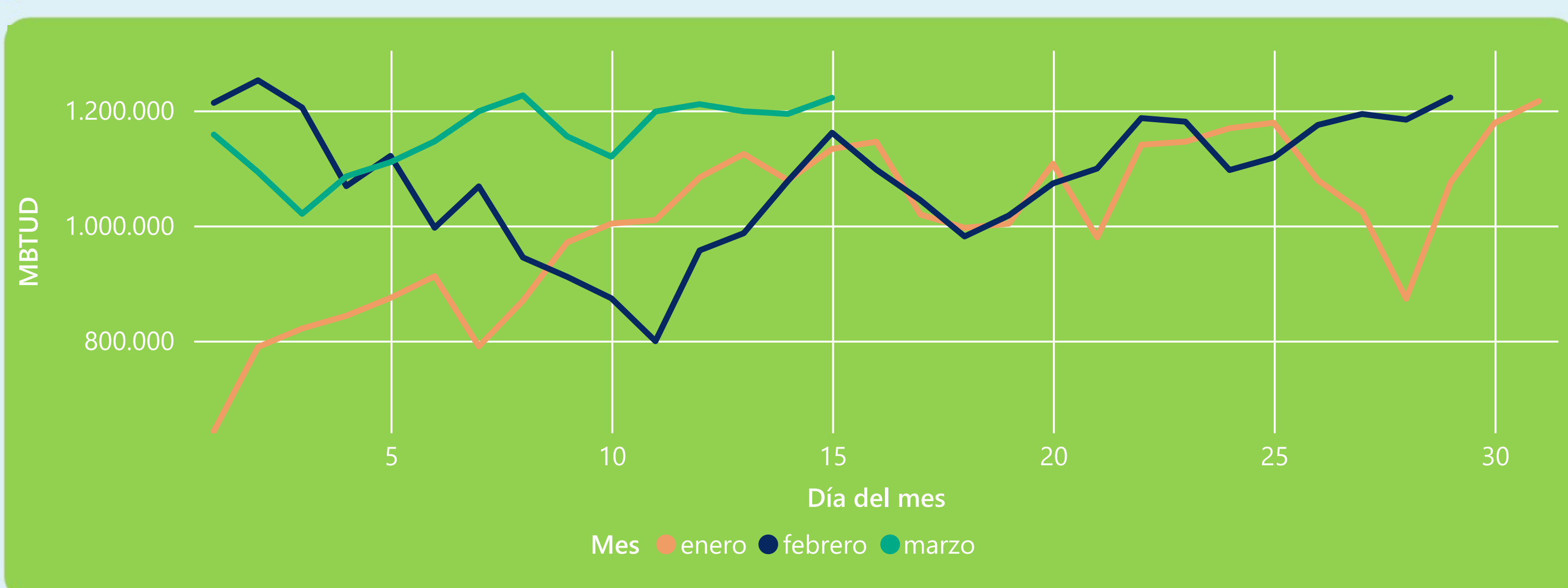
15 de marzo 2024

1.222 GBTUD

Se registra una reducción de la cantidad de energía tomada en un -0,34%, respecto al viernes de la semana pasada.

*Cálculo realizado comparando el promedio del día anterior con el mismo día de la semana anterior

ENERGÍA TOMADA DEL SISTEMA NACIONAL DE TRANSPORTE



La energía tomada aumentó un 5,23% respecto al mes de Febrero.

La energía tomada aumentó un 7,83% respecto al mes de Enero.

INFORMACIÓN OPERATIVA POR SISTEMA

14 de marzo 2024

Energía inyectada

Energía tomada

Costa

636

629

Interior

598

565

Total

1234

1194

15 de marzo 2024

Energía inyectada

Energía tomada

Costa

647

641

Interior

600

581

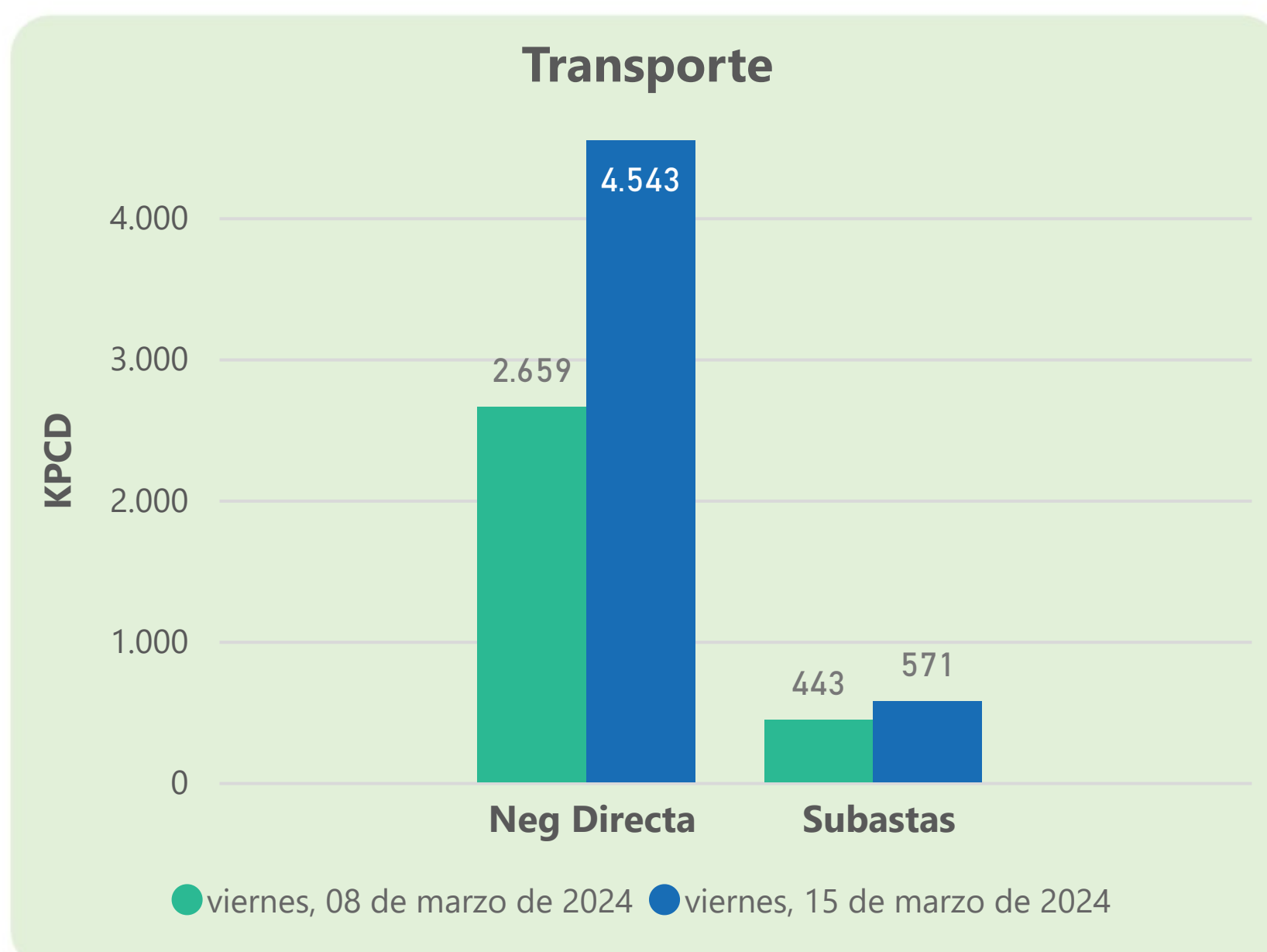
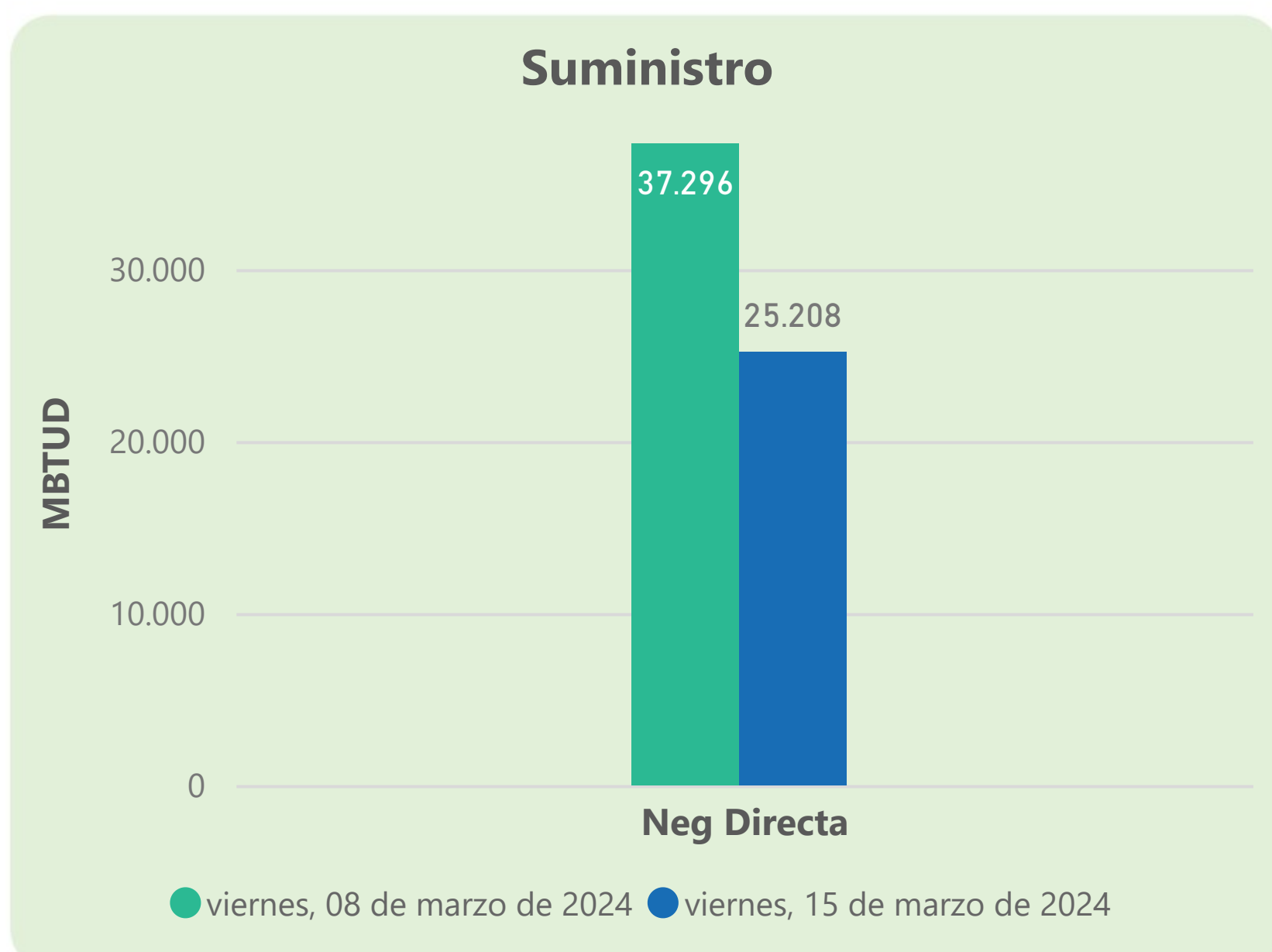
Total

1246

1222

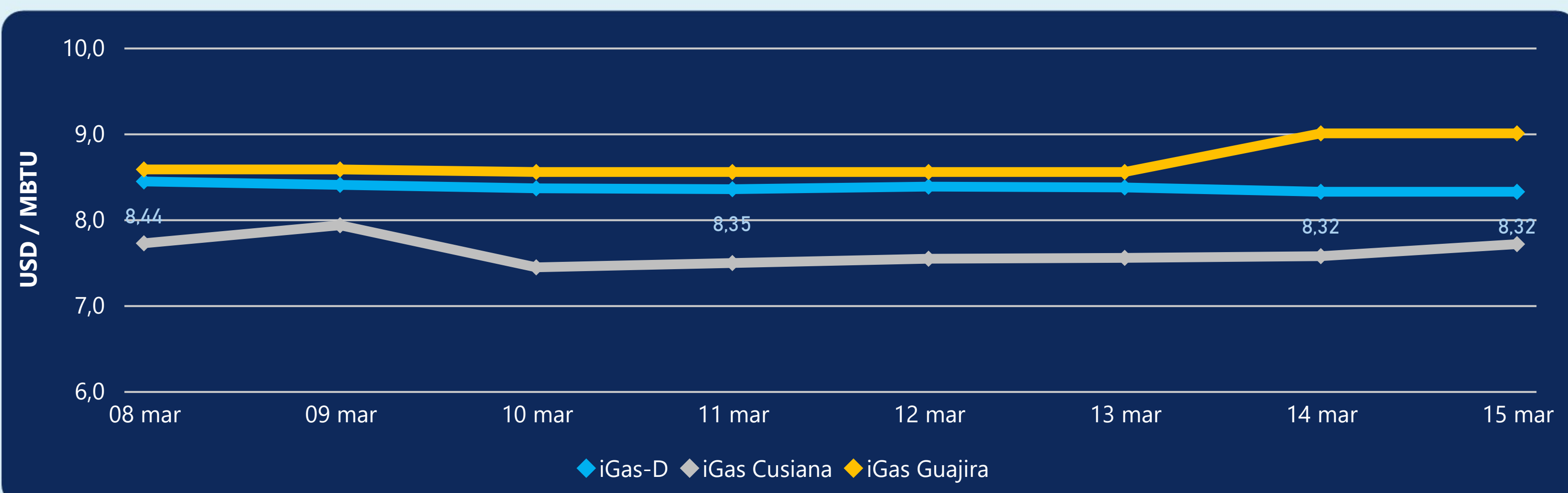
Las posibles diferencias presentadas entre el total de energía inyectada y total de entregas a usuarios finales puede ser ocasionada por almacenamientos en el sistema de transporte (empaquetamientos), pérdidas y consumos no reportados.

MERCADO SECUNDARIO



Se registraron contratos de suministro, realizados en negociación directa por 25208 MBTUD. Por capacidad de transporte se registraron contratos, realizados en negociación directa por 4543 KPCD y en subastas por 571 KPCD. En total la capacidad de transporte registrada fue de 5114 KPCD.

PRECIOS



El indicador de precios i-Gas no presentó variaciones. El precio para entrega en la Guajira no presentó variaciones. El precio para entrega en Cusiana presenta un incremento del 1,85%, alcanzando un valor de 7,71 USD/MBTU.

15 de marzo 2024

Henry Hub



1,67

USD/MBTU



LNG
Japón - Corea

9,08

USD/MBTU





COMPORTAMIENTO SUBASTA ÚSELO O VÉNDALO DE CORTO PLAZO



Suministro de Gas Natural*

Variación en el número de adjudicaciones

0%

Variación en las cantidades adjudicadas

66%



*Cálculo realizado comparando el promedio del último y penúltimo día adjudicado



Puntos de Entrega Adjudicados

27 de febrero de 2024

2 de marzo de 2024

Punto entrega	Cantidad (MBTUD)	Número de adjudicaciones	Precio* (USD/MBTU)
CUPIAGUA	697	1	ND

Punto entrega	Cantidad (MBTUD)	Número de adjudicaciones	Precio* (USD/MBTU)
CUPIAGUA	239	1	ND



Rutas de Transporte Adjudicadas

8 de marzo 2024

15 de marzo 2024

Ruta	Capacidad (KPCD)	Precio* (\$/KPC)
COGUA - SABANA_F	196	ND
CUSIANA - OCOA	54	ND
LA BELLEZA - COGUA	196	ND

Ruta	Capacidad (KPCD)	Precio* (\$/KPC)
LA BELLEZA - COGUA	263	ND
CUSIANA - OCOA	45	ND
COGUA - SABANA_F	263	ND



Capacidad de transporte*

Variación en el número de adjudicaciones

0 %

Variación en las cantidades adjudicadas

28 %



*Cálculo realizado comparando el promedio del día anterior con el mismo día de la semana anterior