

AL DÍA CON EL GESTOR

31 de marzo 2024

ENERGÍA TOMADA DEL SISTEMA NACIONAL DE TRANSPORTE

23 de marzo de 2024

1.186 GBTUD



-5,79 %

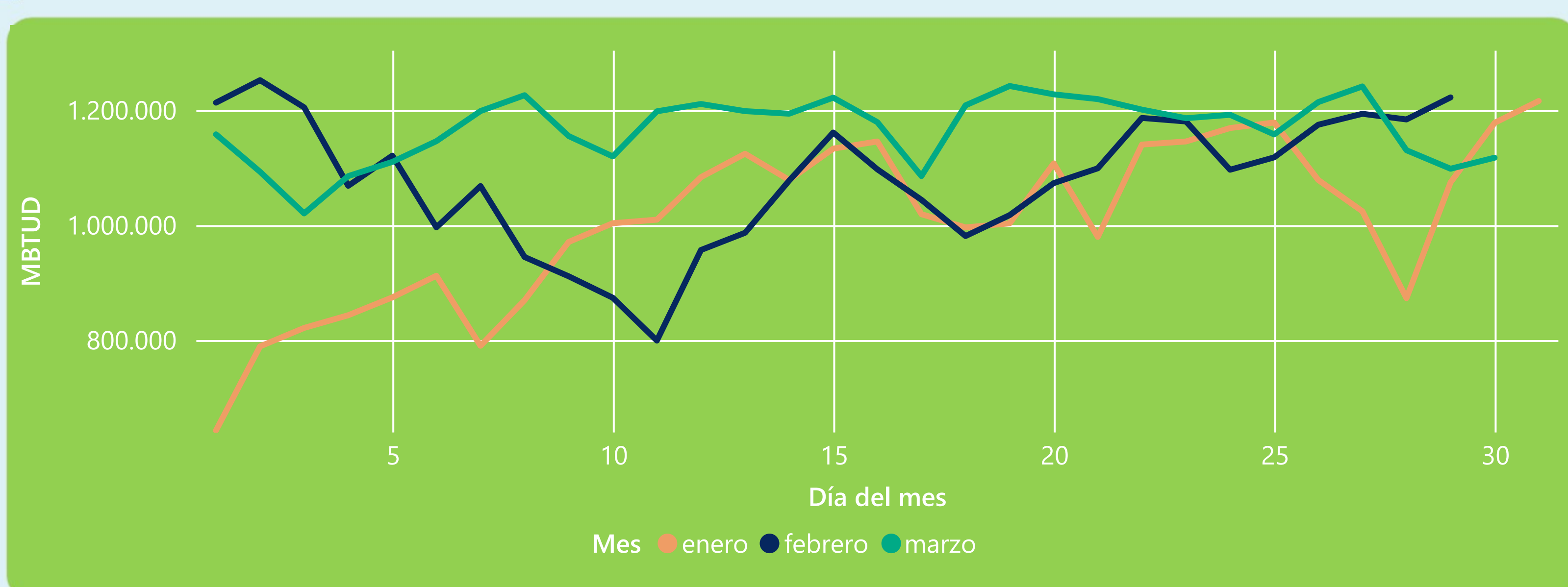
30 de marzo 2024

1.117 GBTUD

Se registra una reducción de la cantidad de energía tomada en un -5,79%, respecto al sábado de la semana pasada.

*Cálculo realizado comparando el promedio del día anterior con el mismo día de la semana anterior

ENERGÍA TOMADA DEL SISTEMA NACIONAL DE TRANSPORTE



La energía tomada se redujo un -8,58% respecto al mes de Febrero.

La energía tomada se redujo un -5,15% respecto al mes de Enero.

INFORMACIÓN OPERATIVA POR SISTEMA

29 de marzo 2024

Energía inyectada

Energía tomada

Costa

652

638

Interior

521

460

Total

1172

1098

30 de marzo 2024

Energía inyectada

Energía tomada

Costa

642

642

Interior

540

475

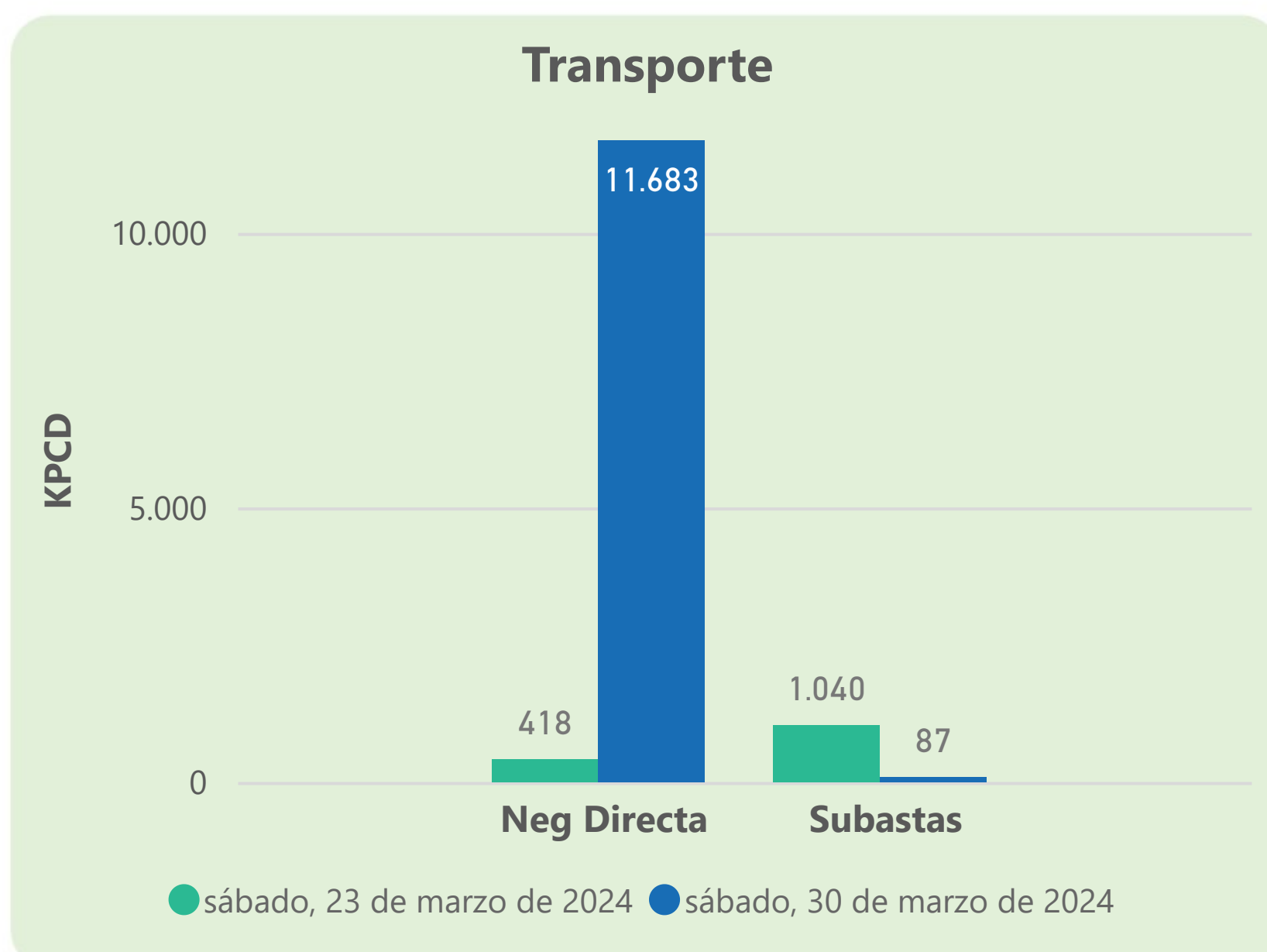
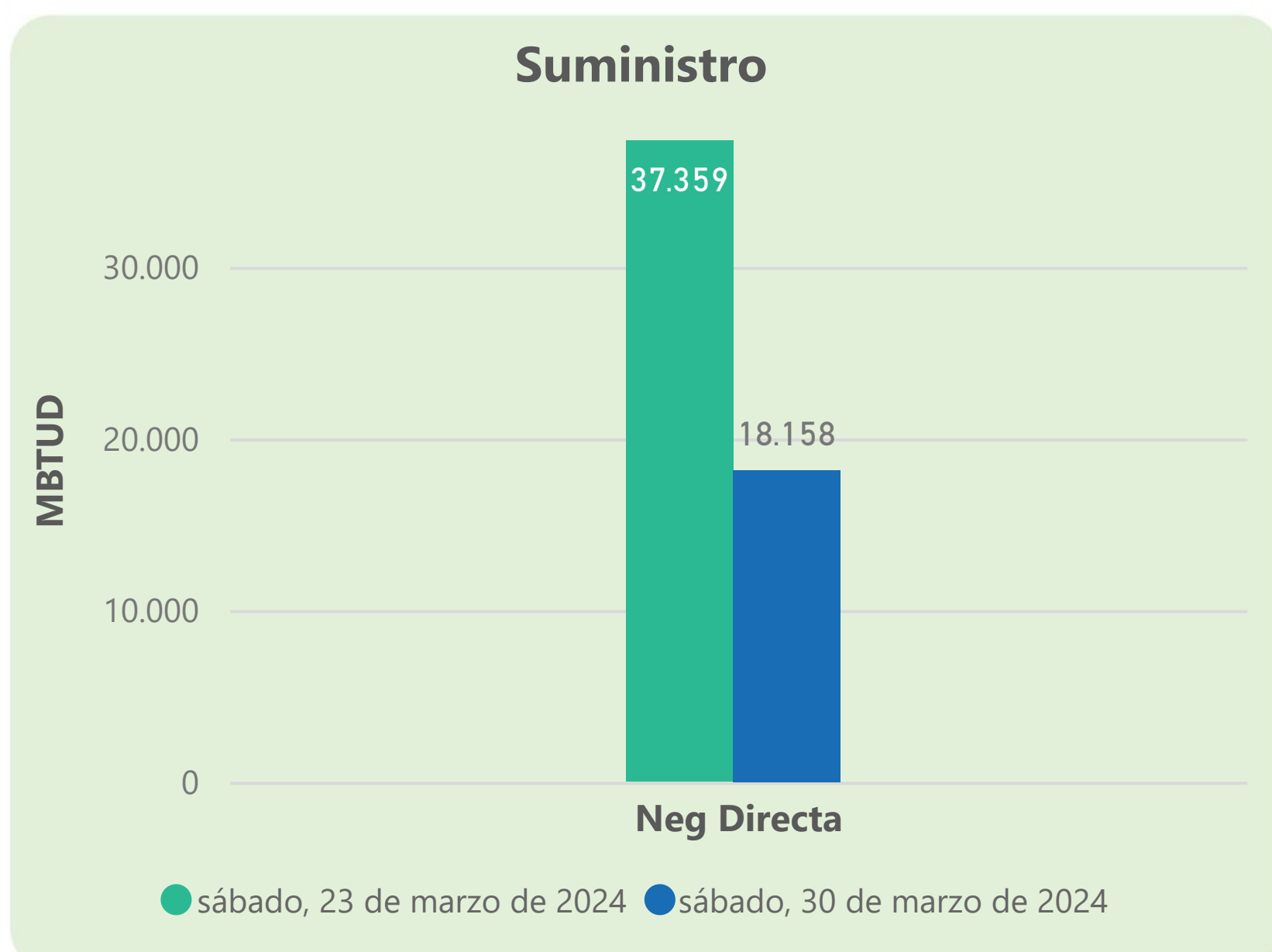
Total

1182

1117

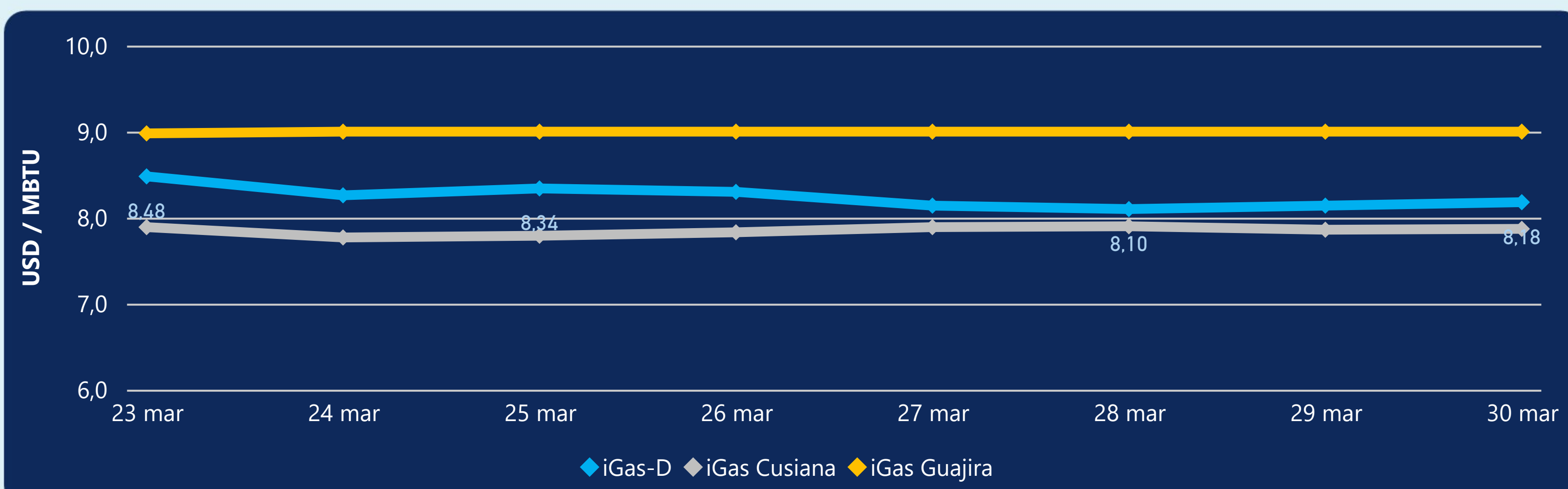
Las posibles diferencias presentadas entre el total de energía inyectada y total de entregas a usuarios finales puede ser ocasionada por almacenamientos en el sistema de transporte (empaquetamientos), pérdidas y consumos no reportados.

MERCADO SECUNDARIO



Se registraron contratos de suministro, realizados en negociación directa por 18158 MBTUD. Por capacidad de transporte se registraron contratos, realizados en negociación directa por 11683 KPCD y en subastas por 87 KPCD. En total la capacidad de transporte registrada fue de 11770 KPCD.

PRECIOS



El indicador de precios i-Gas presenta un incremento del 0,49%, alcanzando un valor de 8,18 USD/MBTU. El precio para entrega en la Guajira no presentó variaciones. El precio para entrega en Cusiana presenta un incremento del 0,13%, alcanzando un valor de 7,87 USD/MBTU.

30 de marzo 2024



Henry Hub

1,73

USD/MBTU



LNG
Japón - Corea

9,54

USD/MBTU





COMPORTAMIENTO SUBASTA ÚSELO O VÉNDALO DE CORTO PLAZO



Suministro de Gas Natural*

Variación en el número de adjudicaciones

0%

Variación en las cantidades adjudicadas

66%



*Cálculo realizado comparando el promedio del último y penúltimo día adjudicado



Puntos de Entrega Adjudicados

27 de febrero de 2024

2 de marzo de 2024

Punto entrega	Cantidad (MBTUD)	Número de adjudicaciones	Precio* (USD/MBTU)
CUPIAGUA	697	1	ND

Punto entrega	Cantidad (MBTUD)	Número de adjudicaciones	Precio* (USD/MBTU)
CUPIAGUA	239	1	ND



Rutas de Transporte Adjudicadas

23 de marzo 2024

30 de marzo 2024

Ruta	Capacidad (KPCD)	Precio* (\$/KPC)
COGUA - SABANA_F	149	ND
CUSIANA - OCOA	45	ND
CUSIANA - SABANA_F	698	ND
LA BELLEZA - COGUA	149	ND

Ruta	Capacidad (KPCD)	Precio* (\$/KPC)
CUSIANA - SABANA_F	87	ND



Capacidad de transporte*

Variación en el número de adjudicaciones

-75 %



Variación en las cantidades adjudicadas

-92 %



*Cálculo realizado comparando el promedio del día anterior con el mismo día de la semana anterior