

## AL DÍA CON EL GESTOR

### 2 de marzo 2024

### ENERGÍA TOMADA DEL SISTEMA NACIONAL DE TRANSPORTE

23 de febrero de 2024

**1.180 GBTUD**



**-1,89 %**

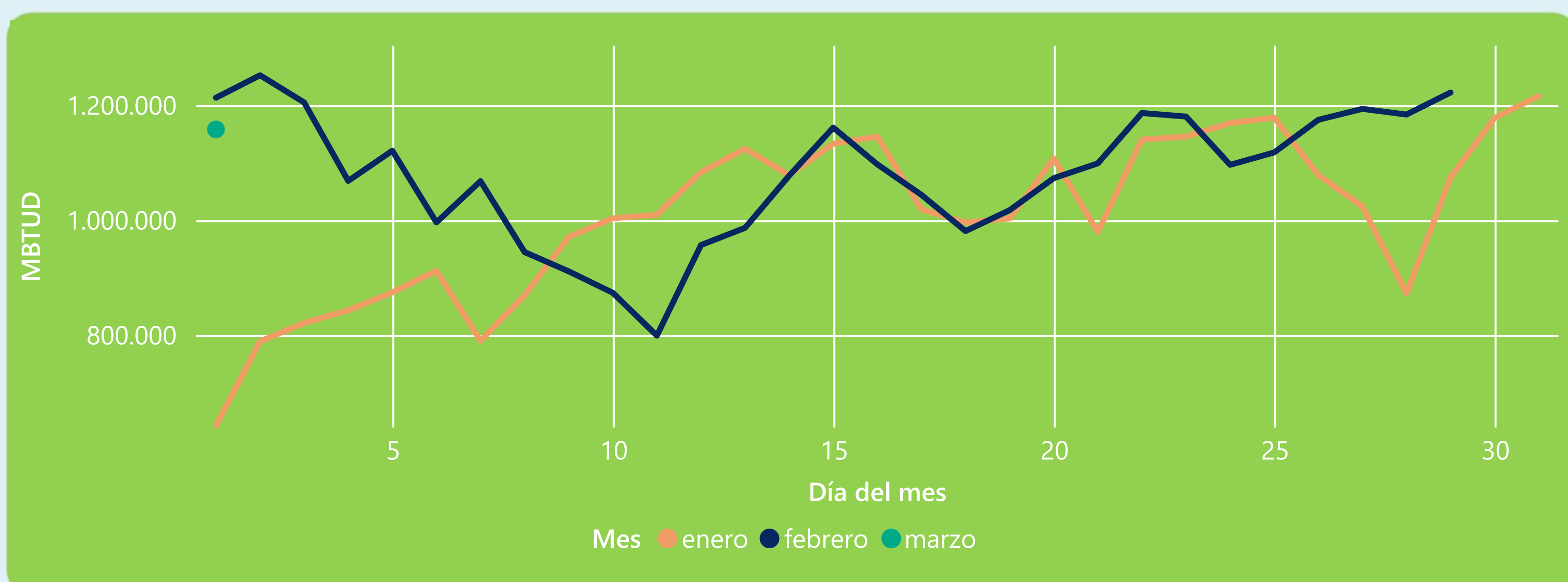
1 de marzo 2024

**1.158 GBTUD**

Se registra una reducción de la cantidad de energía tomada en un -1,89%, respecto al viernes de la semana pasada.

\*Cálculo realizado comparando el promedio del día anterior con el mismo día de la semana anterior

### ENERGÍA TOMADA DEL SISTEMA NACIONAL DE TRANSPORTE



La energía tomada se redujo un -4,54% respecto al mes de Febrero.

La energía tomada aumentó un 80,18% respecto al mes de Enero.

### INFORMACIÓN OPERATIVA POR SISTEMA

29 de febrero 2024

Energía inyectada

Energía tomada

Costa

571

623

Interior

585

599

Total

1156

1222

1 de marzo 2024

Energía inyectada

Energía tomada

Costa

577

590

Interior

591

568

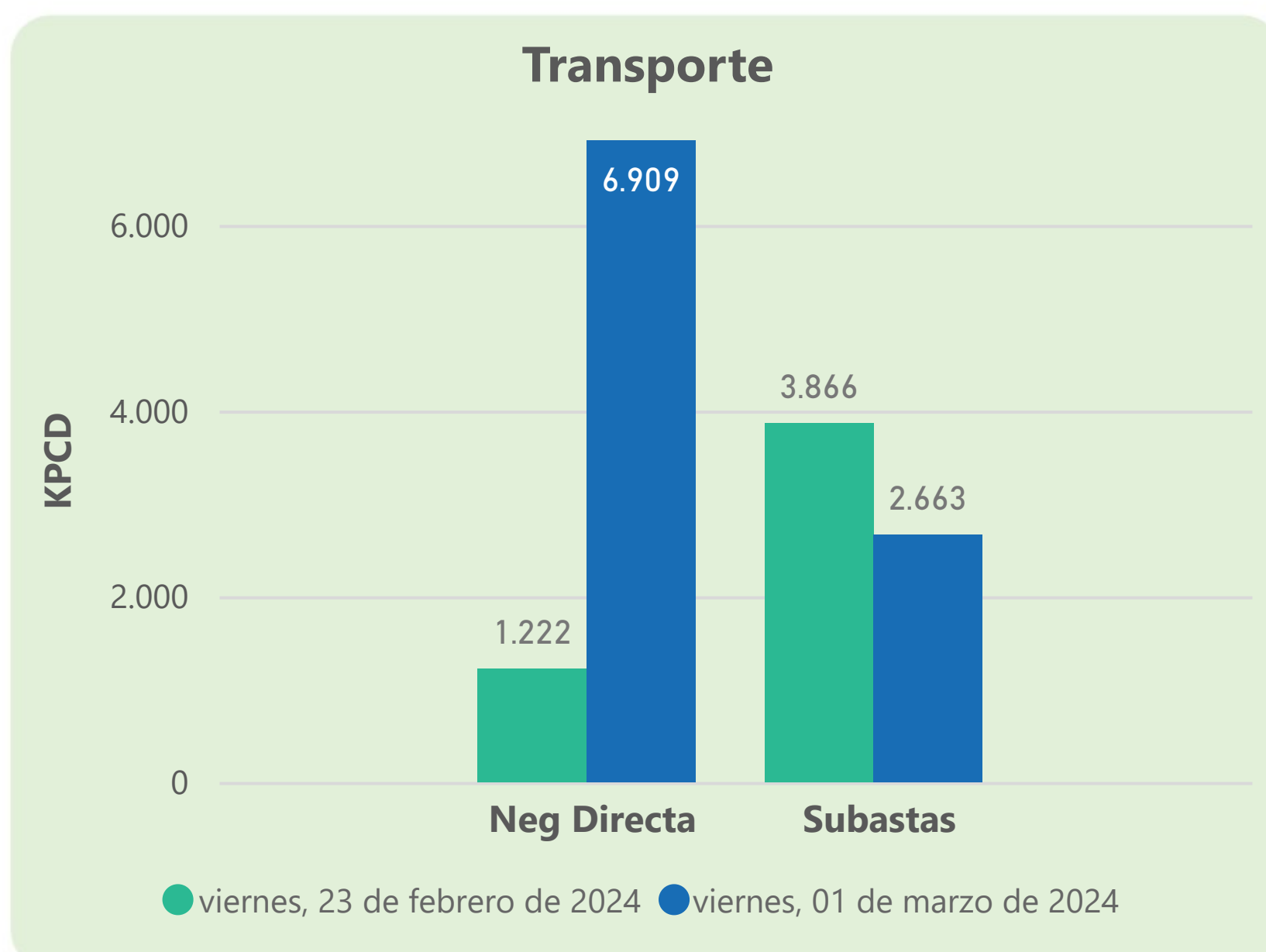
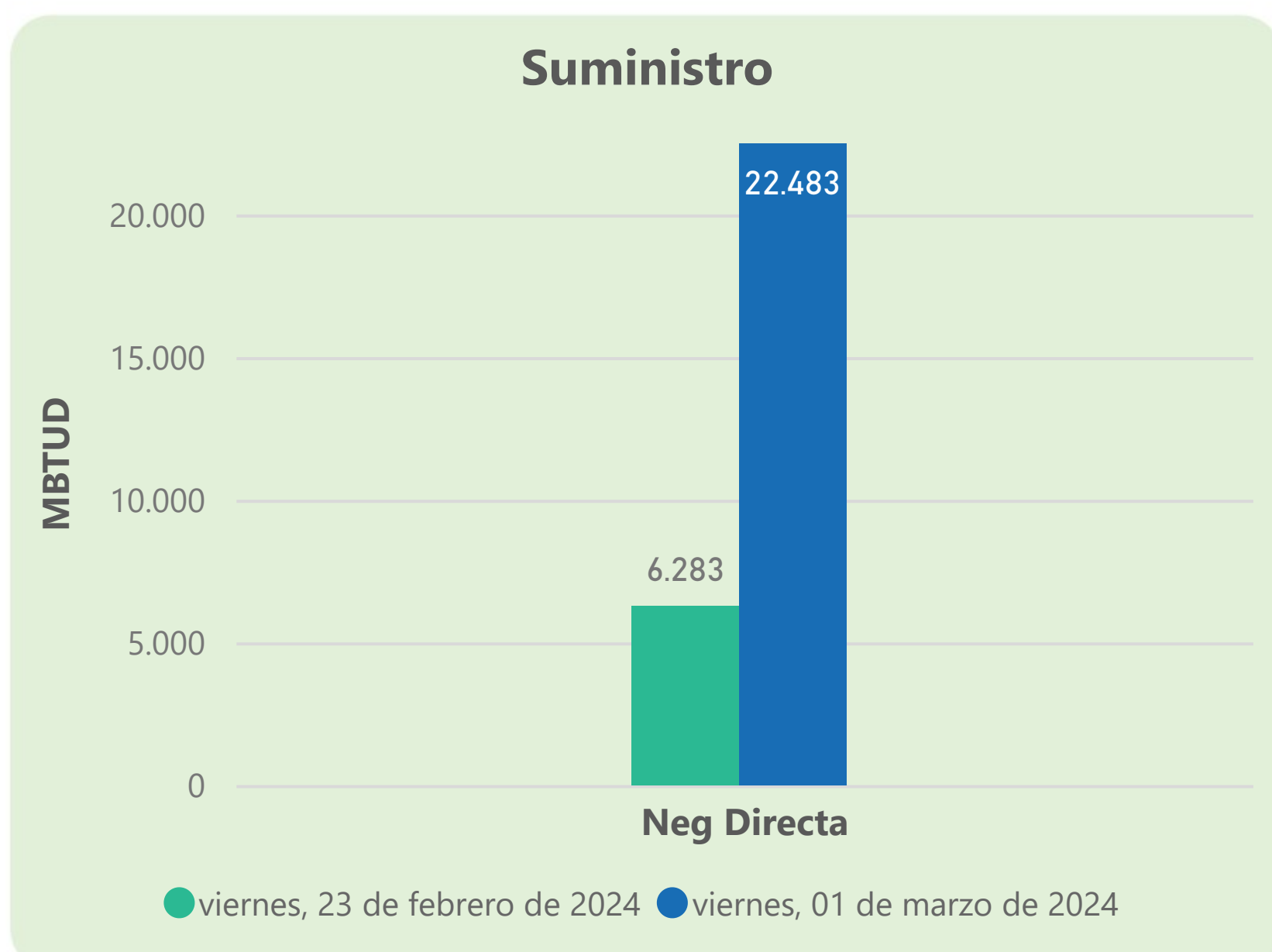
Total

1168

1158

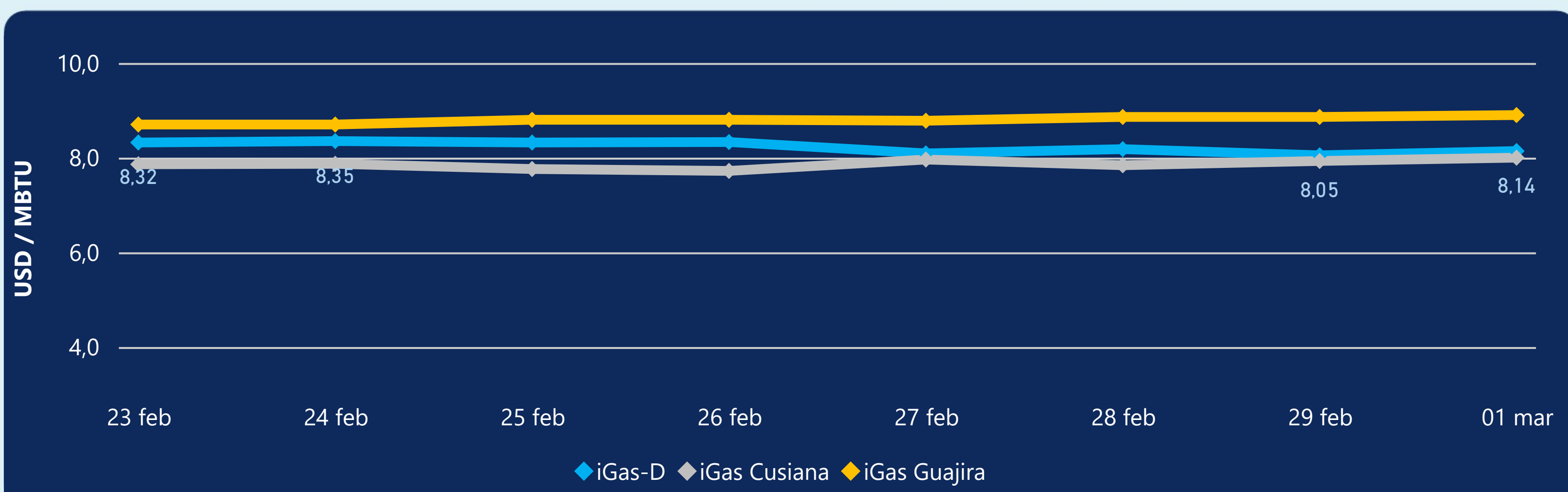
Las posibles diferencias presentadas entre el total de energía inyectada y total de entregas a usuarios finales puede ser ocasionada por almacenamientos en el sistema de transporte (empaquetamientos), pérdidas y consumos no reportados.

### MERCADO SECUNDARIO



Se registraron contratos de suministro, realizados en negociación directa por 22483 MBTUD. Por capacidad de transporte se registraron contratos, realizados en negociación directa por 6909 KPCD y en subastas por 2663 KPCD. En total la capacidad de transporte registrada fue de 9572 KPCD.

### PRECIOS



El indicador de precios i-Gas presenta un incremento del 1,12%, alcanzando un valor de 8,14 USD/MBTU. El precio para entrega en la Guajira presenta un incremento del 0,45%, alcanzando un valor de 8,9 USD/MBTU. El precio para entrega en Cusiana presenta un incremento del 0,88%, alcanzando un valor de 8 USD/MBTU.

1 de marzo 2024



Henry Hub

**1,86**

USD/MBTU



LNG  
Japón - Corea

**8,37**

USD/MBTU



## COMPORTAMIENTO SUBASTA ÚSELO O VÉNDALO DE CORTO PLAZO



### Suministro de Gas Natural\*

Variación en el número de adjudicaciones

**0%**

Variación en las cantidades adjudicadas

**39%**



\*Cálculo realizado comparando el promedio del último y penúltimo día adjudicado



### Puntos de Entrega Adjudicados

26 de febrero de 2024

27 de febrero de 2024

Punto entrega	Cantidad (MBTUD)	Número de adjudicaciones	Precio* (USD/MBTU)
CUSIANA	500	1	ND

Punto entrega	Cantidad (MBTUD)	Número de adjudicaciones	Precio* (USD/MBTU)
CUPIAGUA	697	1	ND



### Rutas de Transporte Adjudicadas

23 de febrero 2024

1 de marzo 2024

Ruta	Capacidad (KPCD)	Precio* (\$/KPC)
BALLENA - BARRANCABERMEJA	2.610	ND
COGUA - SABANA_F	463	ND
CUSIANA - OCOA	50	ND
CUSIANA - SABANA_F	283	ND
LA BELLEZA - COGUA	463	ND

Ruta	Capacidad (KPCD)	Precio* (\$/KPC)
LA BELLEZA - COGUA	465	ND
CUSIANA - OCOA	55	ND
COGUA - SABANA_F	465	ND
BALLENA - BARRANCABERMEJA	4.000	ND



### Capacidad de transporte\*

Variación en el número de adjudicaciones

**-20 %**



Variación en las cantidades adjudicadas

**29 %**



\*Cálculo realizado comparando el promedio del día anterior con el mismo día de la semana anterior