

AL DÍA CON EL GESTOR

3 de marzo 2024

ENERGÍA TOMADA DEL SISTEMA NACIONAL DE TRANSPORTE

24 de febrero de 2024

1.096 GBTUD



-0,32 %

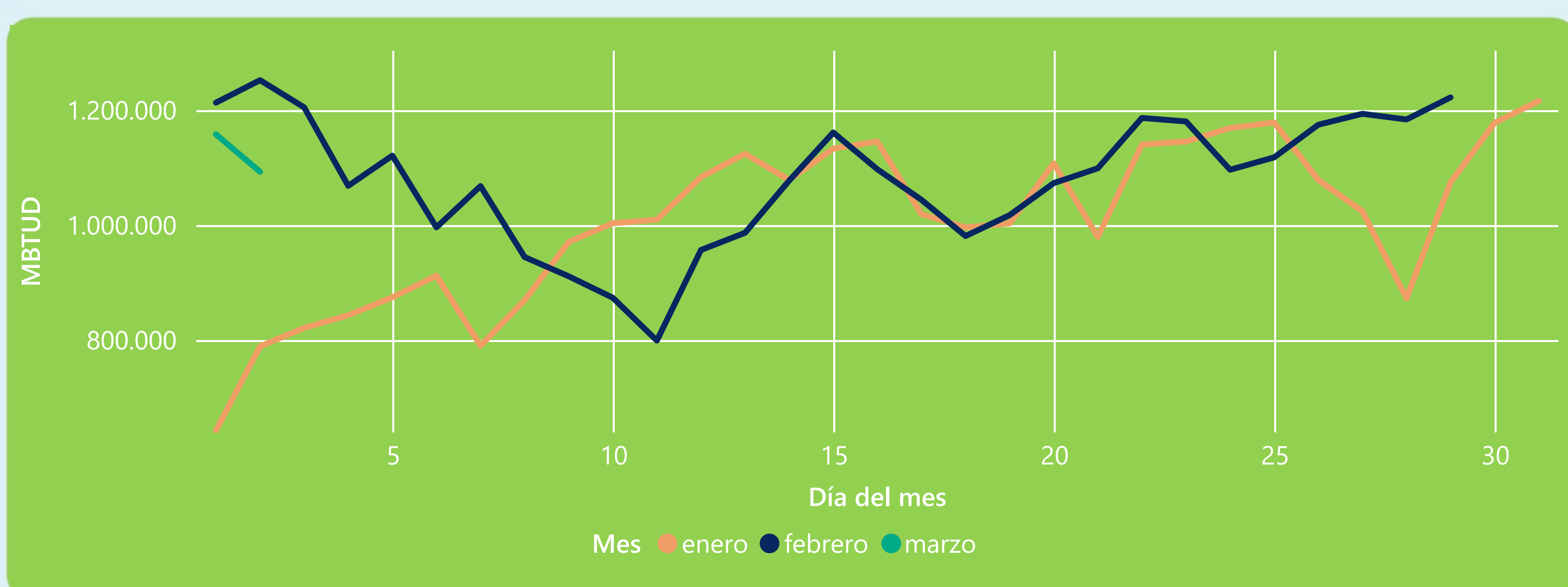
2 de marzo 2024

1.093 GBTUD

Se registra una reducción de la cantidad de energía tomada en un -0,32%, respecto al sábado de la semana pasada.

*Cálculo realizado comparando el promedio del día anterior con el mismo día de la semana anterior

ENERGÍA TOMADA DEL SISTEMA NACIONAL DE TRANSPORTE



La energía tomada se redujo un -12,73% respecto al mes de Febrero.

La energía tomada aumentó un 38,5% respecto al mes de Enero.

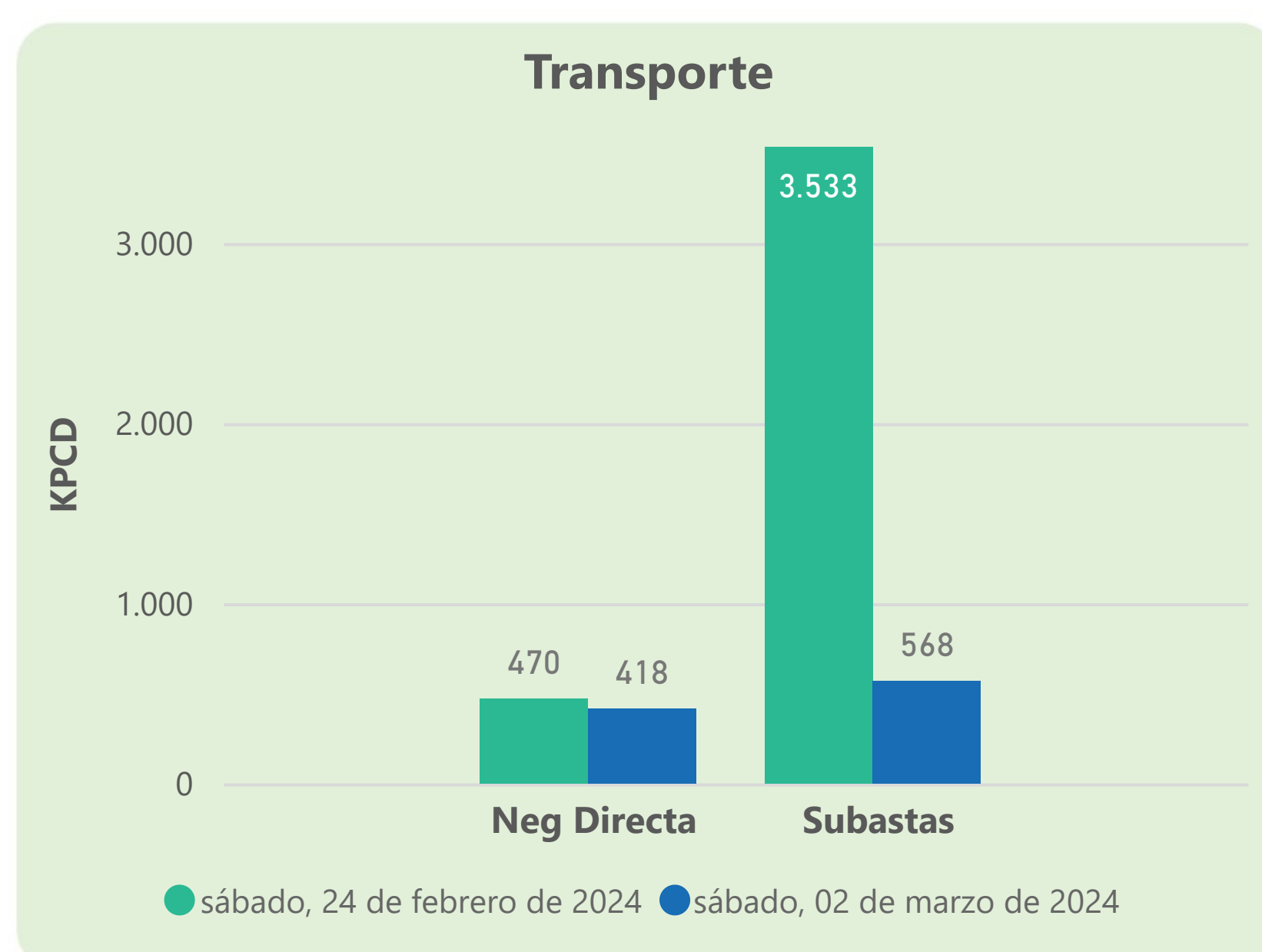
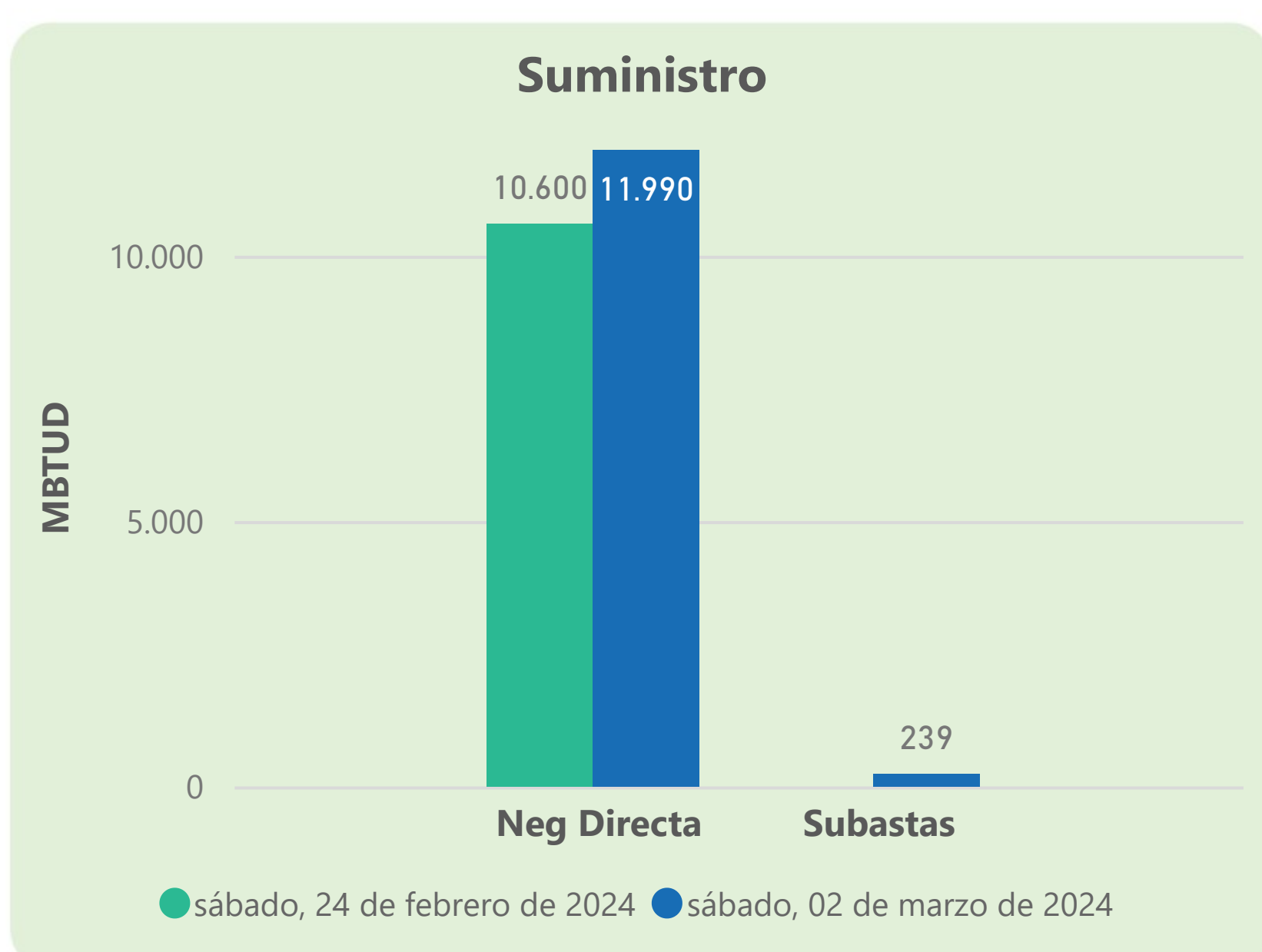
INFORMACIÓN OPERATIVA POR SISTEMA

1 de marzo 2024	Energía inyectada	Energía tomada
Costa	577	590
Interior	591	568
Total	1168	1158

2 de marzo 2024	Energía inyectada	Energía tomada
Costa	576	568
Interior	564	525
Total	1140	1093

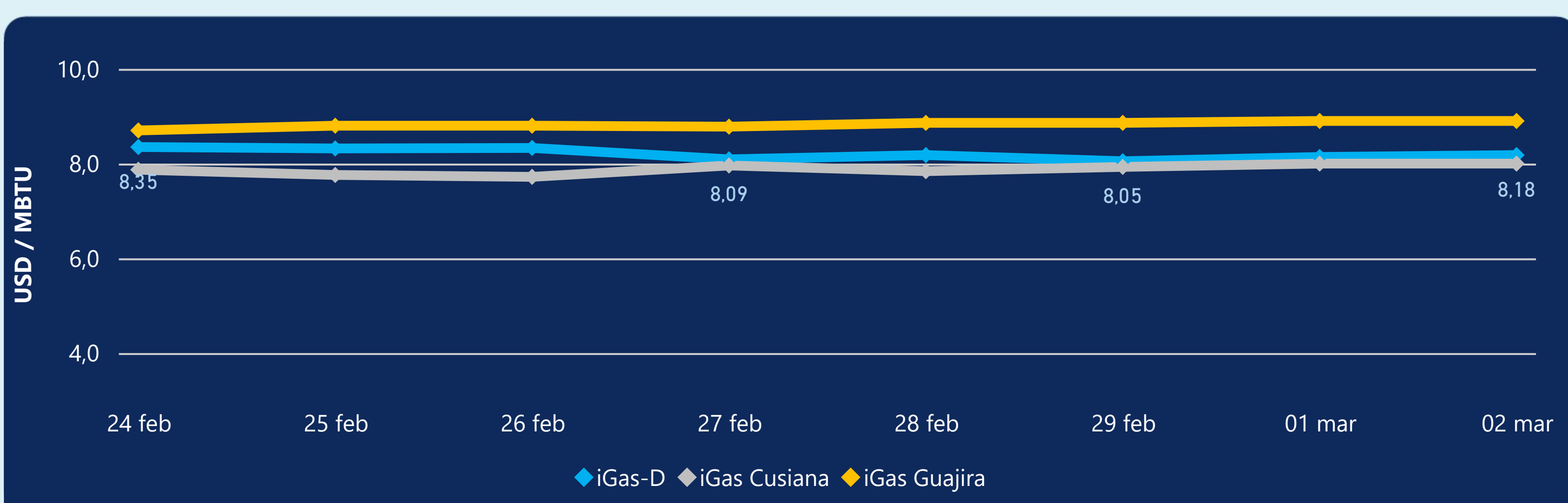
Las posibles diferencias presentadas entre el total de energía inyectada y total de entregas a usuarios finales puede ser ocasionada por almacenamientos en el sistema de transporte (empaquetamientos), pérdidas y consumos no reportados.

MERCADO SECUNDARIO



Se registraron contratos de suministro, realizados en negociación directa por 11990 MBTUD y se registraron subastas por 239 MBTUD. Por capacidad de transporte se registraron contratos, realizados en negociación directa por 418 KPCD y en subastas por 568 KPCD. En total la capacidad de transporte registrada fue de 986 KPCD.

PRECIOS



El indicador de precios i-Gas presenta un incremento del 0,49%, alcanzando un valor de 8,18 USD/MBTU. El precio para entrega en la Guajira no presentó variaciones. El precio para entrega en Cusiana no presentó variaciones.

2 de marzo 2024



Henry Hub

1,84

USD/MBTU



LNG
Japón - Corea

8,30

USD/MBTU





COMPORTAMIENTO SUBASTA ÚSELO O VÉNDALO DE CORTO PLAZO



Suministro de Gas Natural*

Variación en el número de adjudicaciones

0%

Variación en las cantidades adjudicadas

66%



*Cálculo realizado comparando el promedio del último y penúltimo día adjudicado



Puntos de Entrega Adjudicados

27 de febrero de 2024

2 de marzo de 2024

Punto entrega	Cantidad (MBTUD)	Número de adjudicaciones	Precio* (USD/MBTU)
CUPIAGUA	697	1	ND

Punto entrega	Cantidad (MBTUD)	Número de adjudicaciones	Precio* (USD/MBTU)
CUPIAGUA	239	1	ND



Rutas de Transporte Adjudicadas

24 de febrero 2024

2 de marzo 2024

Ruta	Capacidad (KPCD)	Precio* (\$/KPC)
BALLENA - BARRANCABERMEJA	2.610	ND
COGUA - SABANA_F	198	ND
CUSIANA - SABANA_F	527	ND
LA BELLEZA - COGUA	198	ND

Ruta	Capacidad (KPCD)	Precio* (\$/KPC)
LA BELLEZA - COGUA	256	ND
CUSIANA - OCOA	58	ND
COGUA - SABANA_F	256	ND



Capacidad de transporte*

Variación en el número de adjudicaciones

-25 %



Variación en las cantidades adjudicadas

-84 %



*Cálculo realizado comparando el promedio del día anterior con el mismo día de la semana anterior