

AL DÍA CON EL GESTOR

4 de marzo 2024

ENERGÍA TOMADA DEL SISTEMA NACIONAL DE TRANSPORTE

25 de febrero de 2024

1.118 GBTUD



-8,73 %

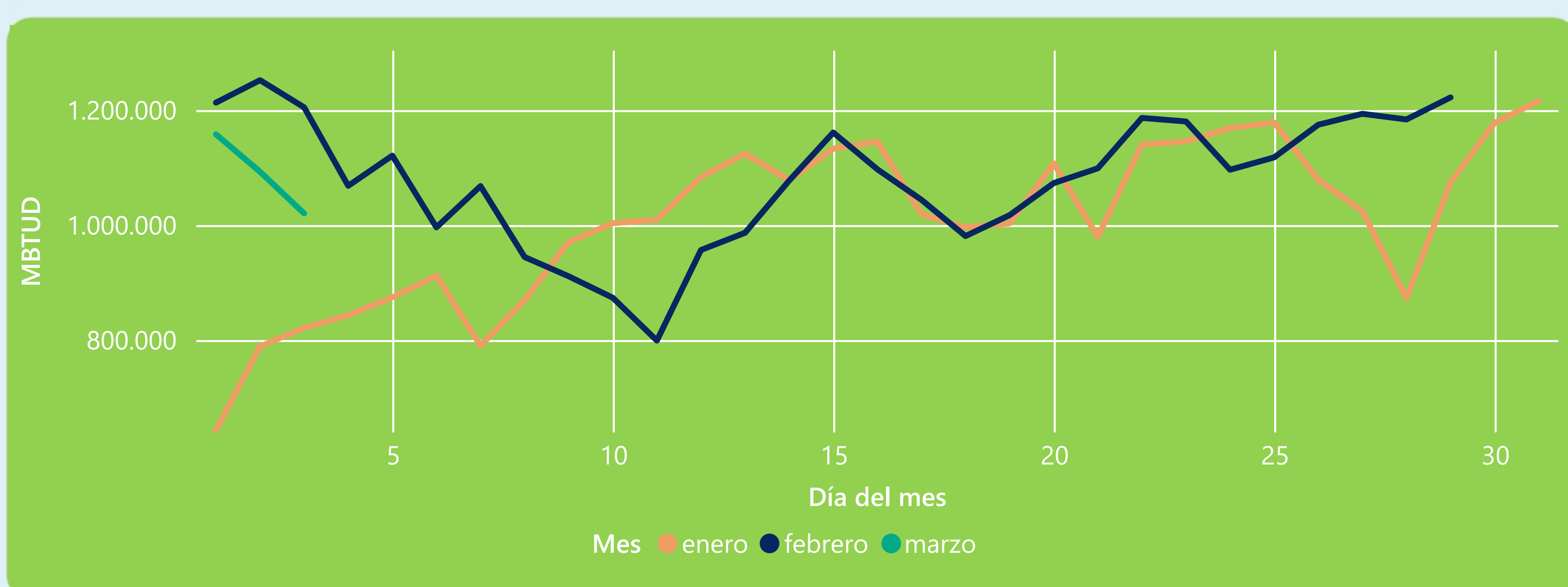
3 de marzo 2024

1.020 GBTUD

Se registra una reducción de la cantidad de energía tomada en un -8,73%, respecto al domingo de la semana pasada.

*Cálculo realizado comparando el promedio del día anterior con el mismo día de la semana anterior

ENERGÍA TOMADA DEL SISTEMA NACIONAL DE TRANSPORTE



La energía tomada se redujo un -15,32% respecto al mes de Febrero.

La energía tomada aumentó un 24,26% respecto al mes de Enero.

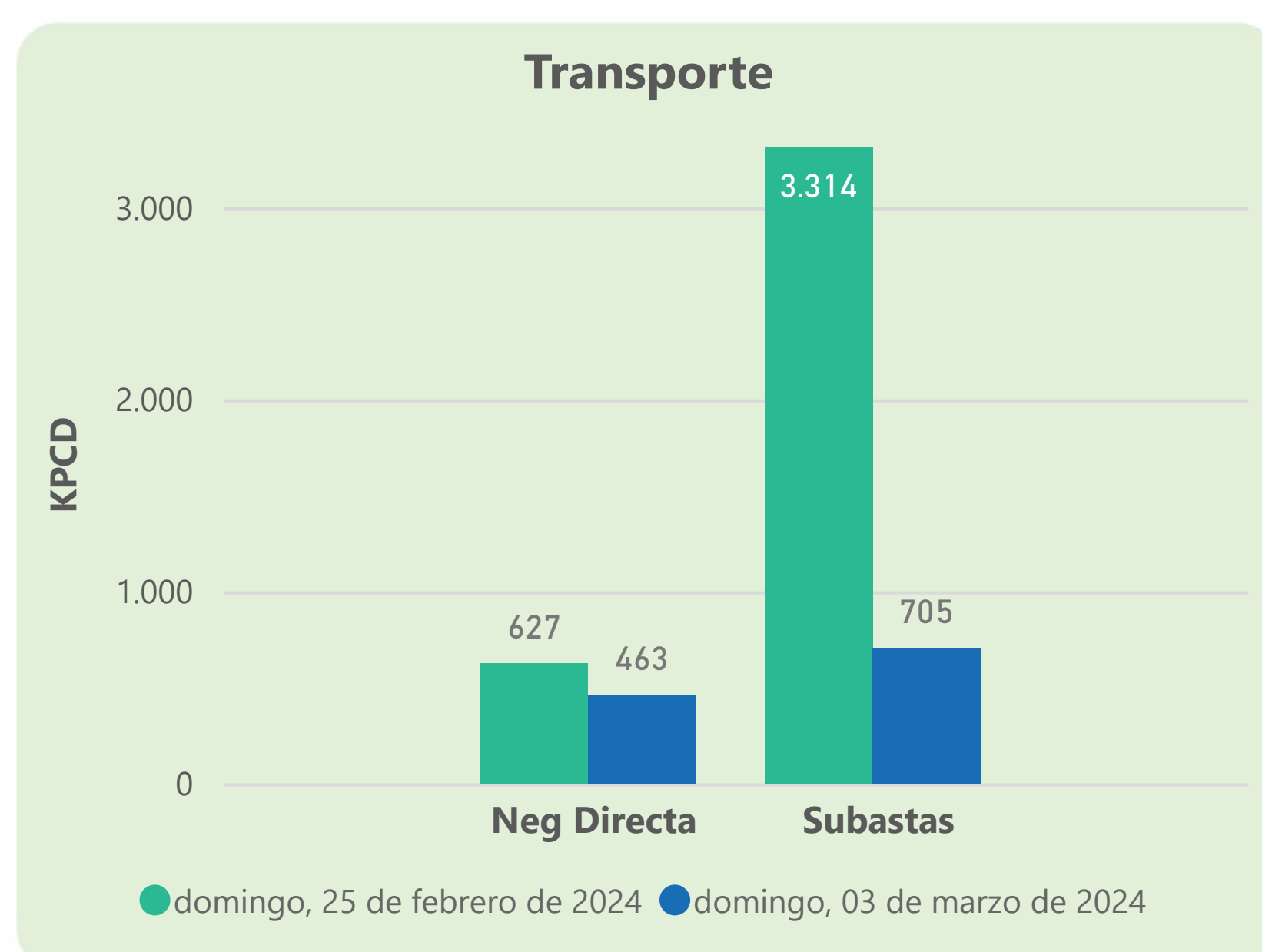
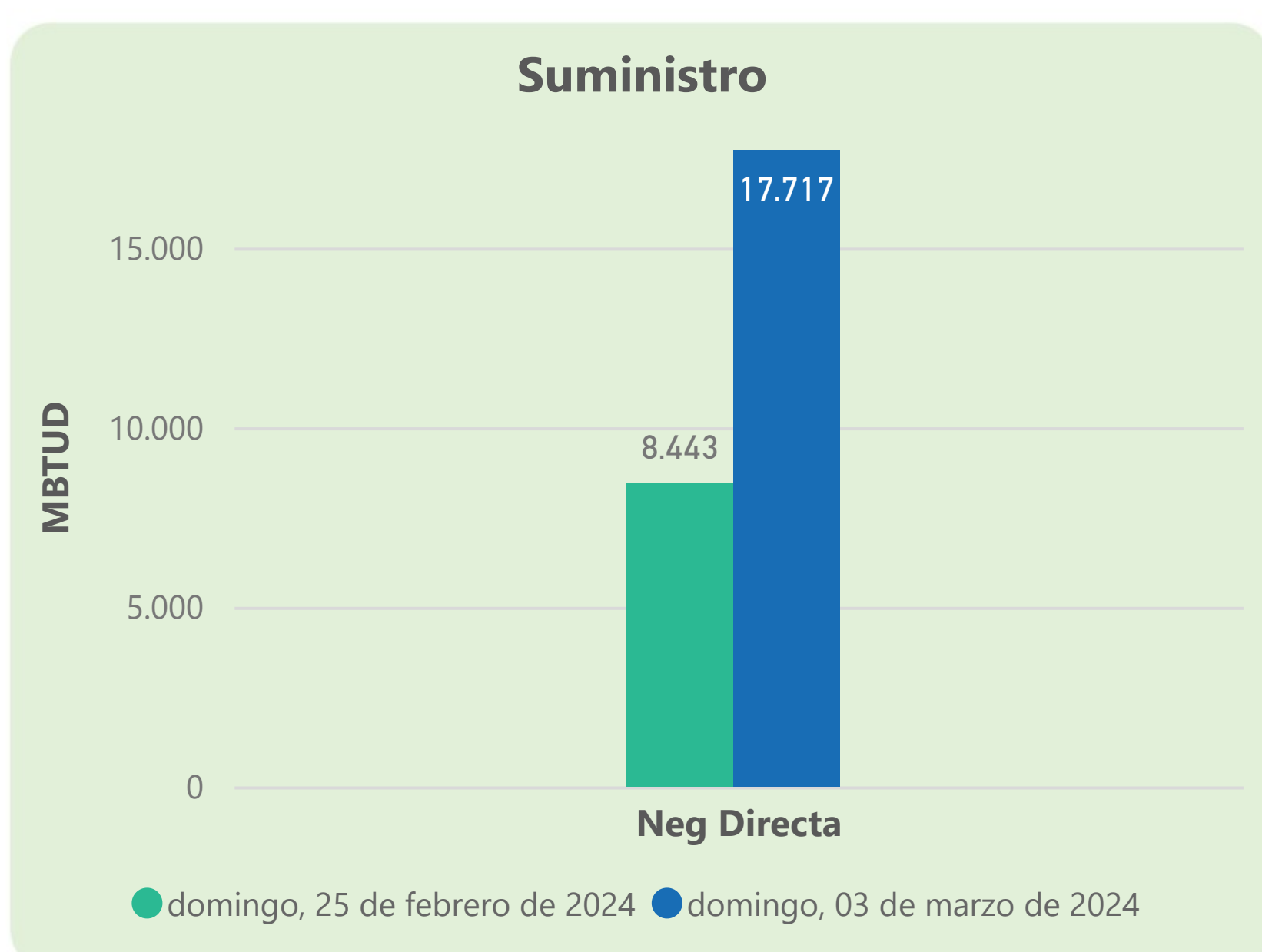
INFORMACIÓN OPERATIVA POR SISTEMA

2 de marzo 2024	Energía inyectada	Energía tomada
Costa	576	568
Interior	564	525
Total	1140	1093

3 de marzo 2024	Energía inyectada	Energía tomada
Costa	532	543
Interior	557	477
Total	1089	1020

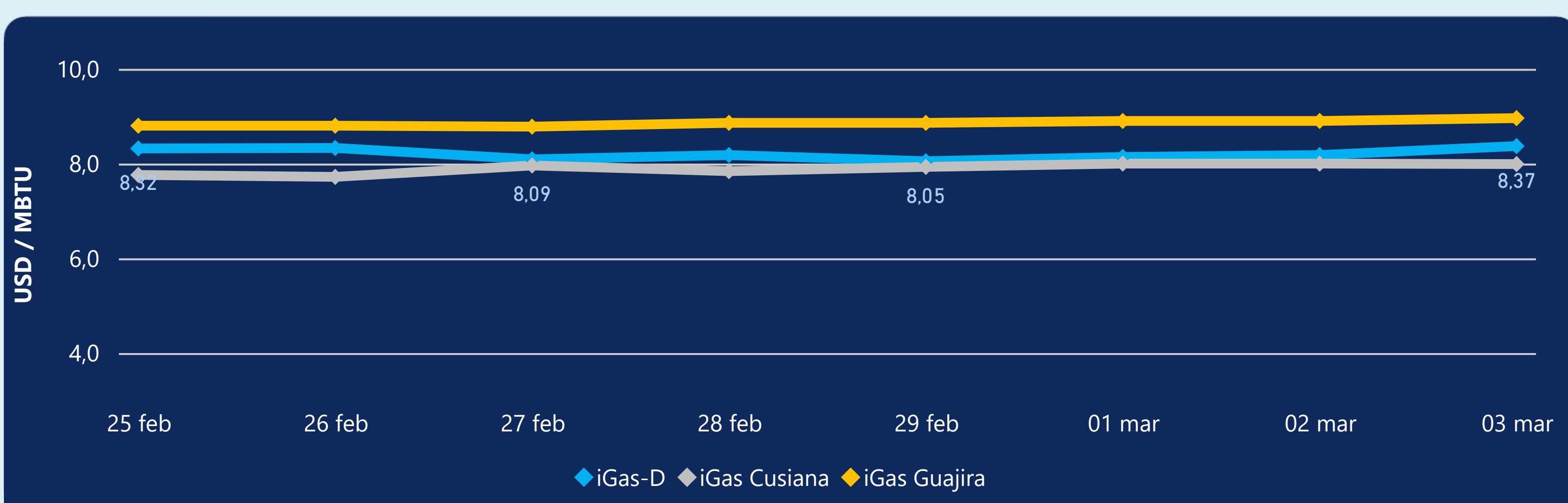
Las posibles diferencias presentadas entre el total de energía inyectada y total de entregas a usuarios finales puede ser ocasionada por almacenamientos en el sistema de transporte (empaquetamientos), pérdidas y consumos no reportados.

MERCADO SECUNDARIO



Se registraron contratos de suministro, realizados en negociación directa por 17717 MBTUD. Por capacidad de transporte se registraron contratos, realizados en negociación directa por 463 KPCD y en subastas por 705 KPCD. En total la capacidad de transporte registrada fue de 1168 KPCD.

PRECIOS



El indicador de precios i-Gas presenta un incremento del 2,32%, alcanzando un valor de 8,37 USD/MBTU. El precio para entrega en la Guajira presenta un incremento del 0,67%, alcanzando un valor de 8,96 USD/MBTU. El precio para entrega en Cusiana presenta una reducción del -0,12%, alcanzando un valor de 7,99 USD/MBTU.

3 de marzo 2024



Henry Hub

1,84

USD/MBTU



LNG
Japón - Corea

8,30

USD/MBTU



COMPORTAMIENTO SUBASTA ÚSELO O VÉNDALO DE CORTO PLAZO



Suministro de Gas Natural*

Variación en el número de adjudicaciones

0%

Variación en las cantidades adjudicadas

66%



*Cálculo realizado comparando el promedio del último y penúltimo día adjudicado



Puntos de Entrega Adjudicados

27 de febrero de 2024

2 de marzo de 2024

Punto entrega	Cantidad (MBTUD)	Número de adjudicaciones	Precio* (USD/MBTU)
CUPIAGUA	697	1	ND

Punto entrega	Cantidad (MBTUD)	Número de adjudicaciones	Precio* (USD/MBTU)
CUPIAGUA	239	1	ND



Rutas de Transporte Adjudicadas

25 de febrero 2024

3 de marzo 2024

Ruta	Capacidad (KPCD)	Precio* (\$/KPC)
BALLENA - BARRANCABERMEJA	2,610	ND
COGUA - SABANA_F	442	ND
CUSIANA - OCOA	23	ND
CUSIANA - SABANA_F	283	ND
LA BELLEZA - COGUA	442	ND

Ruta	Capacidad (KPCD)	Precio* (\$/KPC)
LA BELLEZA - COGUA	328	ND
CUSIANA - OCOA	54	ND
COGUA - SABANA_F	328	ND



Capacidad de transporte*

Variación en el número de adjudicaciones

-40 %



Variación en las cantidades adjudicadas

-81 %



*Cálculo realizado comparando el promedio del día anterior con el mismo día de la semana anterior