

AL DÍA CON EL GESTOR

5 de marzo 2024

ENERGÍA TOMADA DEL SISTEMA NACIONAL DE TRANSPORTE

26 de febrero de 2024

1.175 GBTUD



-7,61 %

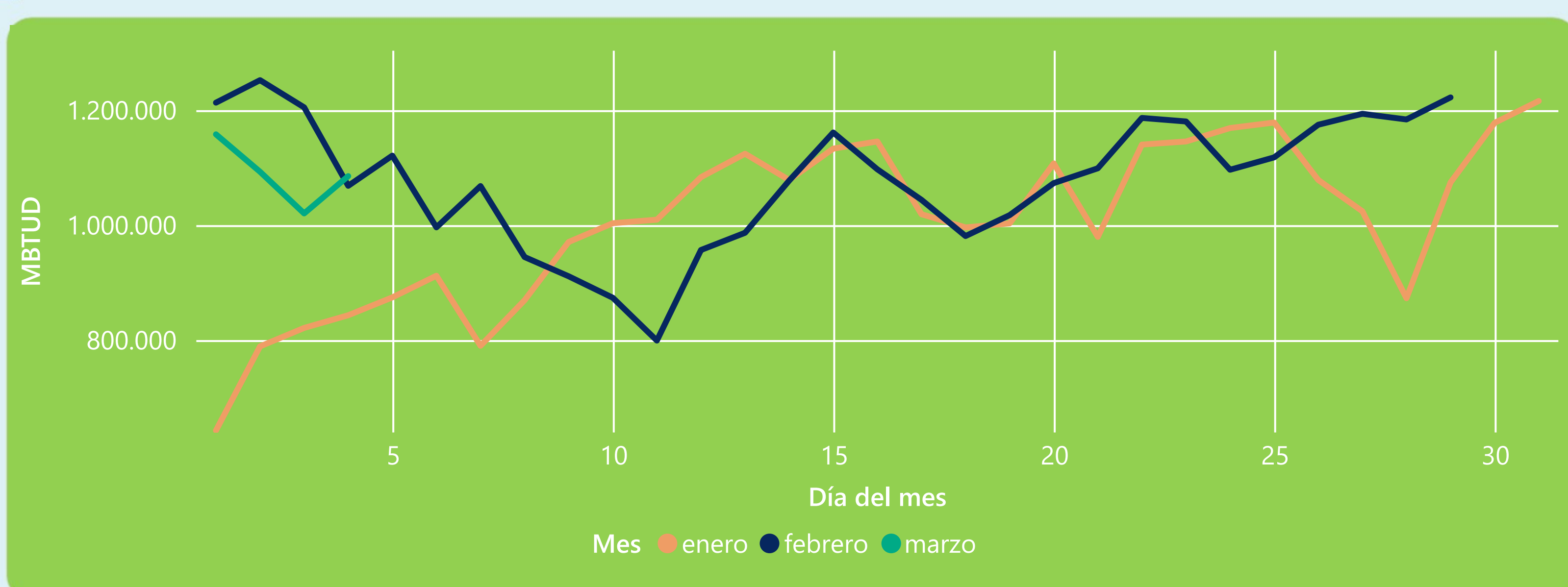
4 de marzo 2024

1.085 GBTUD

Se registra una reducción de la cantidad de energía tomada en un -7,61%, respecto al lunes de la semana pasada.

*Cálculo realizado comparando el promedio del día anterior con el mismo día de la semana anterior

ENERGÍA TOMADA DEL SISTEMA NACIONAL DE TRANSPORTE



La energía tomada aumentó un 1,58% respecto al mes de Febrero.

La energía tomada aumentó un 28,71% respecto al mes de Enero.

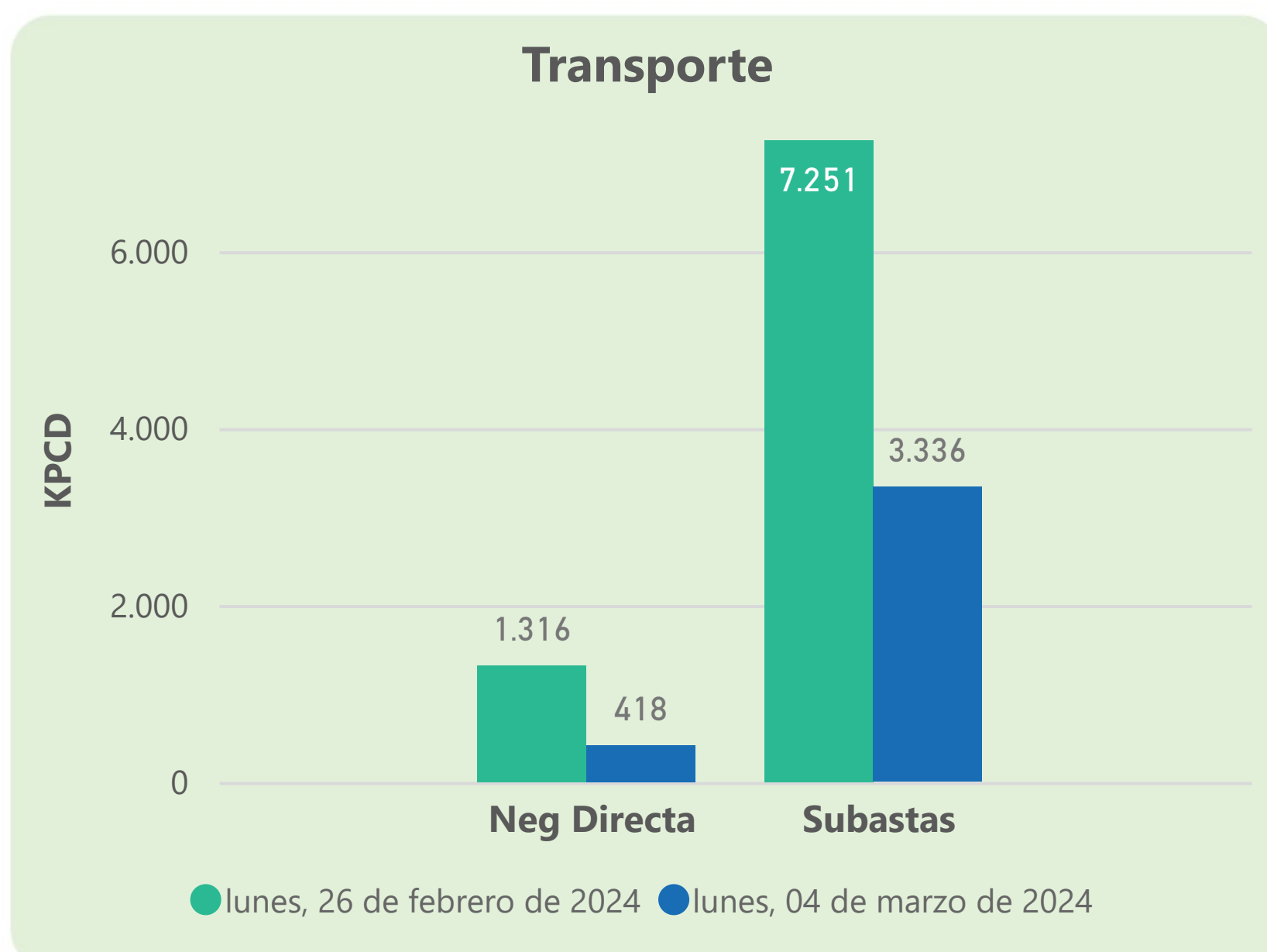
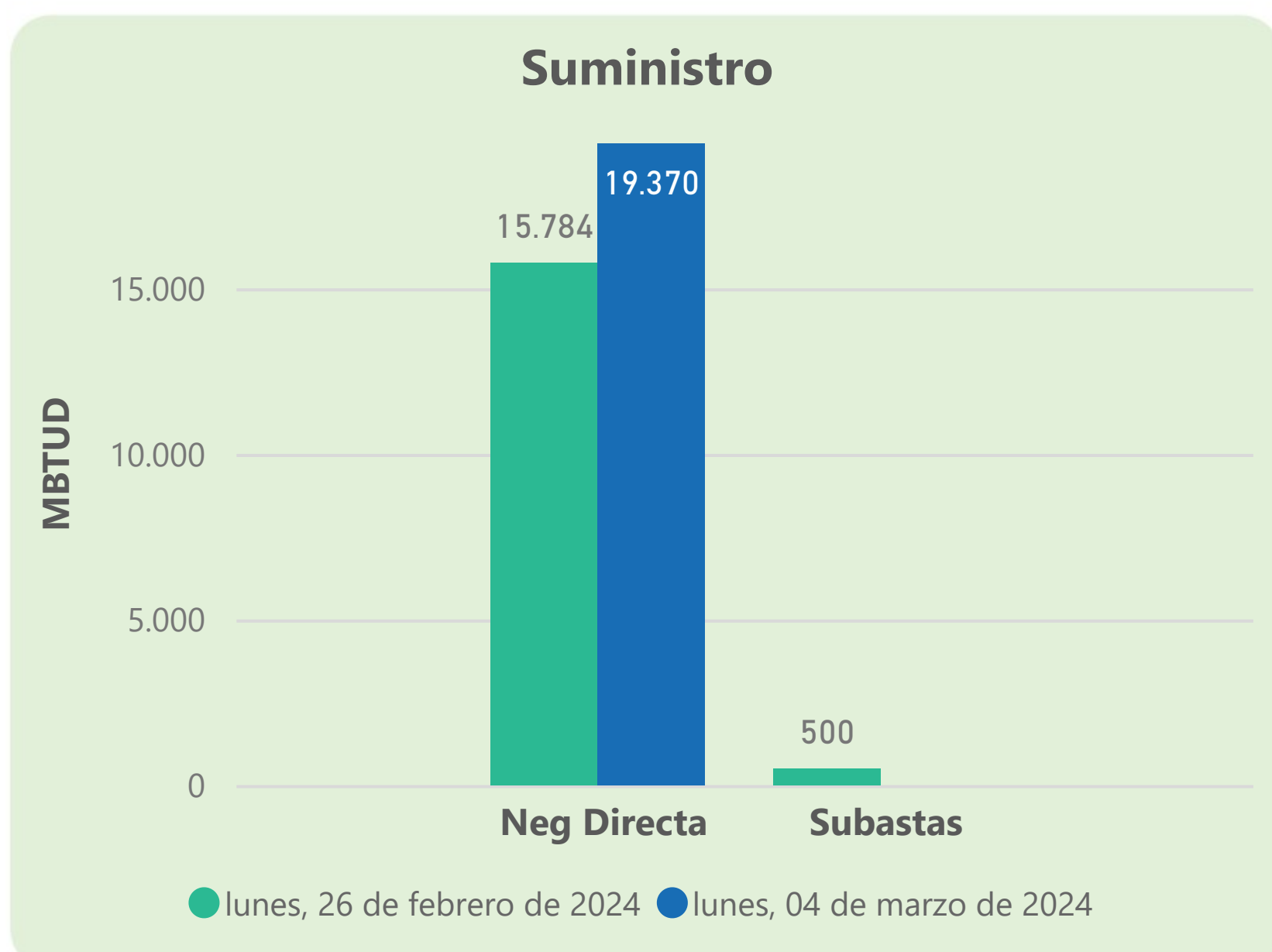
INFORMACIÓN OPERATIVA POR SISTEMA

3 de marzo 2024	Energía inyectada	Energía tomada
Costa	532	543
Interior	557	477
Total	1089	1020

4 de marzo 2024	Energía inyectada	Energía tomada
Costa	547	520
Interior	563	565
Total	1110	1085

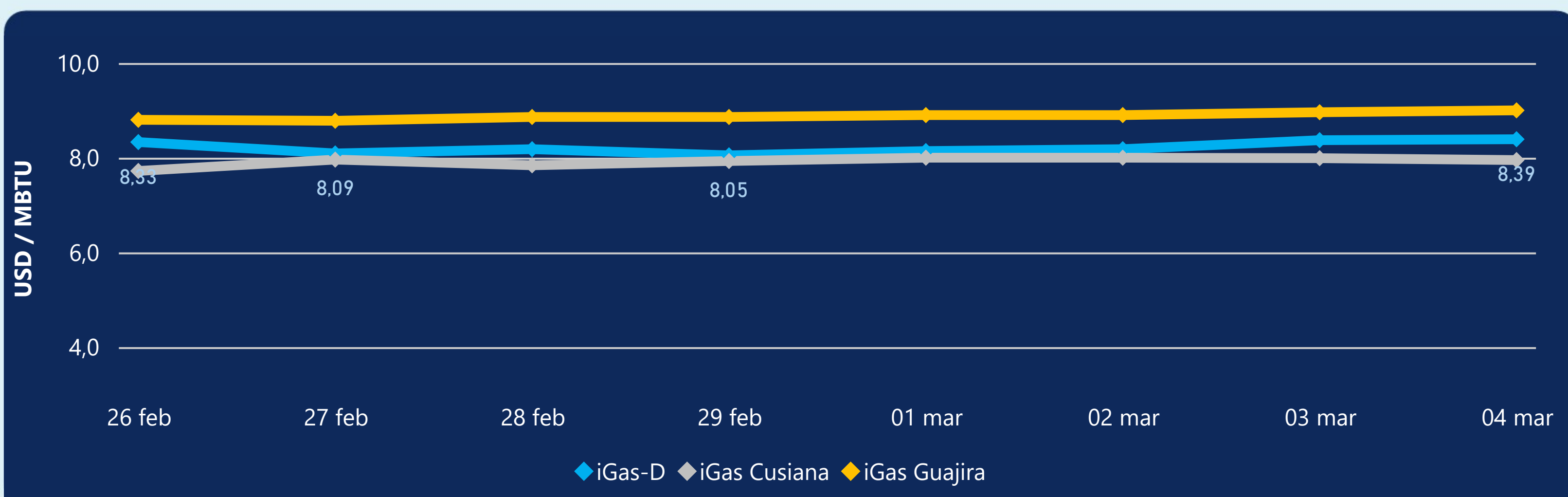
Las posibles diferencias presentadas entre el total de energía inyectada y total de entregas a usuarios finales puede ser ocasionada por almacenamientos en el sistema de transporte (empaquetamientos), pérdidas y consumos no reportados.

MERCADO SECUNDARIO



Se registraron contratos de suministro, realizados en negociación directa por 19370 MBTUD. Por capacidad de transporte se registraron contratos, realizados en negociación directa por 418 KPCD y en subastas por 3336 KPCD. En total la capacidad de transporte registrada fue de 3754 KPCD.

PRECIOS



El indicador de precios i-Gas presenta un incremento del 0,24%, alcanzando un valor de 8,39 USD/MBTU. El precio para entrega en la Guajira presenta un incremento del 0,45%, alcanzando un valor de 9 USD/MBTU. El precio para entrega en Cusiana presenta una reducción del -0,5%, alcanzando un valor de 7,95 USD/MBTU.

4 de marzo 2024



Henry Hub

1,92

USD/MBTU



LNG
Japón - Corea

8,34

USD/MBTU





COMPORTAMIENTO SUBASTA ÚSELO O VÉNDALO DE CORTO PLAZO



Suministro de Gas Natural*

Variación en el número de adjudicaciones

0%

Variación en las cantidades adjudicadas

66%



*Cálculo realizado comparando el promedio del último y penúltimo día adjudicado



Puntos de Entrega Adjudicados

27 de febrero de 2024

2 de marzo de 2024

Punto entrega	Cantidad (MBTUD)	Número de adjudicaciones	Precio* (USD/MBTU)
CUPIAGUA	697	1	ND

Punto entrega	Cantidad (MBTUD)	Número de adjudicaciones	Precio* (USD/MBTU)
CUPIAGUA	239	1	ND



Rutas de Transporte Adjudicadas

26 de febrero 2024

4 de marzo 2024

Ruta	Capacidad (KPCD)	Precio* (\$/KPC)
BALLENA - BARRANCABERMEJA	2.780	ND
BALLENA - BARRANCABERMEJA	3.112	ND
COGUA - SABANA_F	473	ND
CUSIANA - OCOA	23	ND
CUSIANA - SABANA_F	498	ND
LA BELLEZA - COGUA	473	ND
SEBASTOPOL - VASCONIA	351	ND

Ruta	Capacidad (KPCD)	Precio* (\$/KPC)
LA BELLEZA - COGUA	377	ND
CUSIANA - OCOA	53	ND
COGUA - SABANA_F	377	ND
BALLENA - BARRANCABERMEJA	5.500	ND



Capacidad de transporte*

Variación en el número de adjudicaciones

-43 %



Variación en las cantidades adjudicadas

-18 %



*Cálculo realizado comparando el promedio del día anterior con el mismo día de la semana anterior