

AL DÍA CON EL GESTOR

15 de marzo 2024

ENERGÍA TOMADA DEL SISTEMA NACIONAL DE TRANSPORTE

7 de marzo de 2024

1.198 GBTUD



-0,39 %

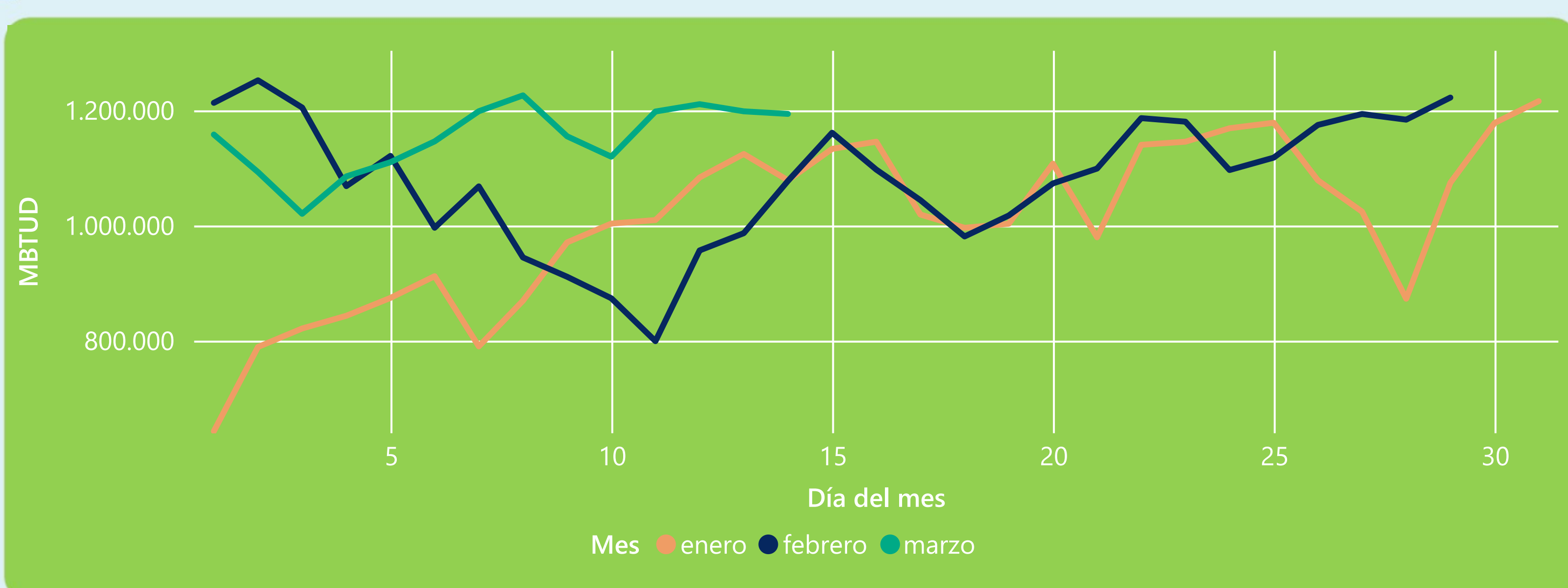
14 de marzo 2024

1.194 GBTUD

Se registra una reducción de la cantidad de energía tomada en un -0,39%, respecto al jueves de la semana pasada.

*Cálculo realizado comparando el promedio del día anterior con el mismo día de la semana anterior

ENERGÍA TOMADA DEL SISTEMA NACIONAL DE TRANSPORTE



La energía tomada aumentó un 10,81% respecto al mes de Febrero.

La energía tomada aumentó un 10,7% respecto al mes de Enero.

INFORMACIÓN OPERATIVA POR SISTEMA

13 de marzo 2024

Energía inyectada

Energía tomada

Costa

631

622

Interior

601

576

Total

1231

1198

14 de marzo 2024

Energía inyectada

Energía tomada

Costa

636

629

Interior

598

565

Total

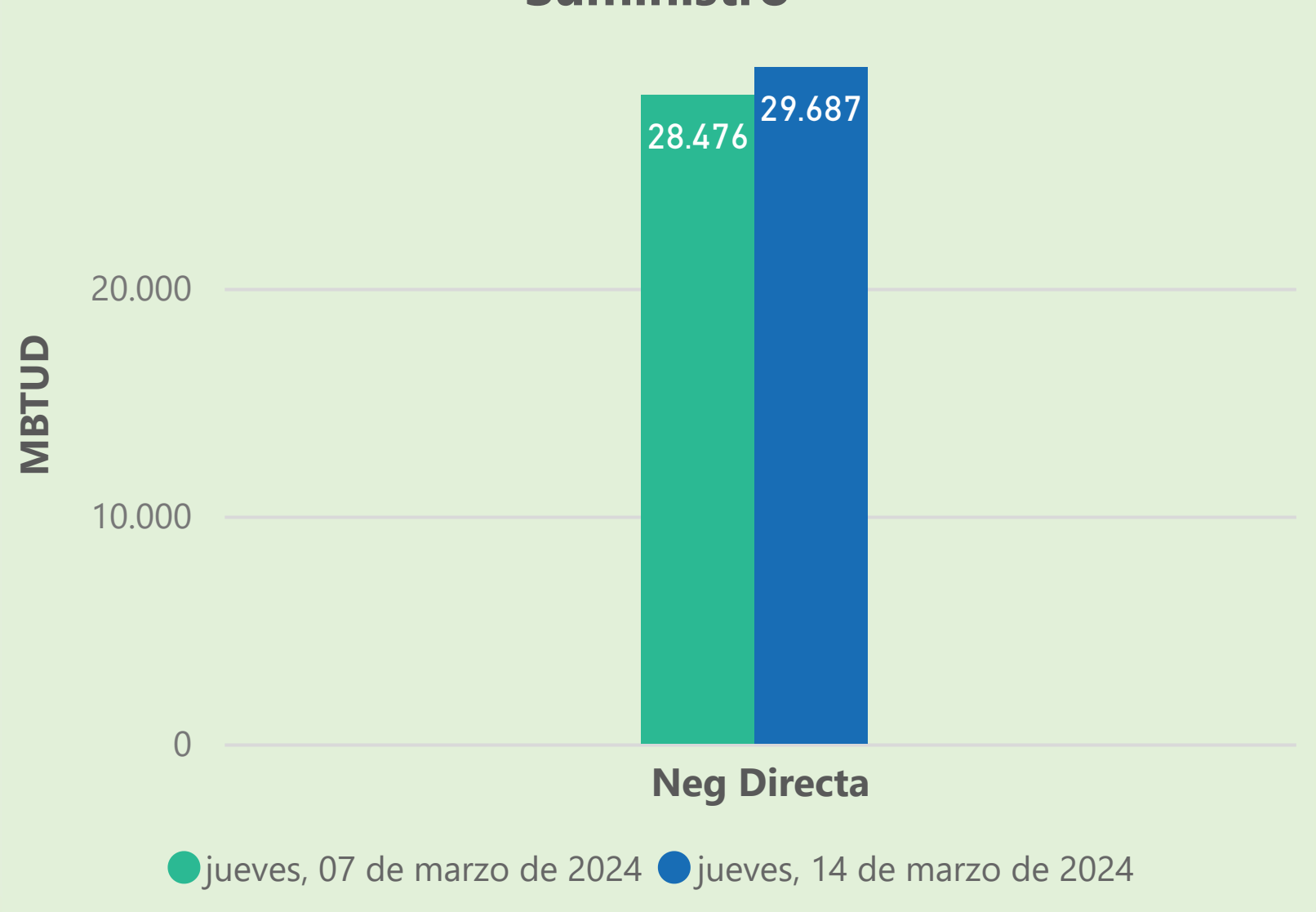
1234

1194

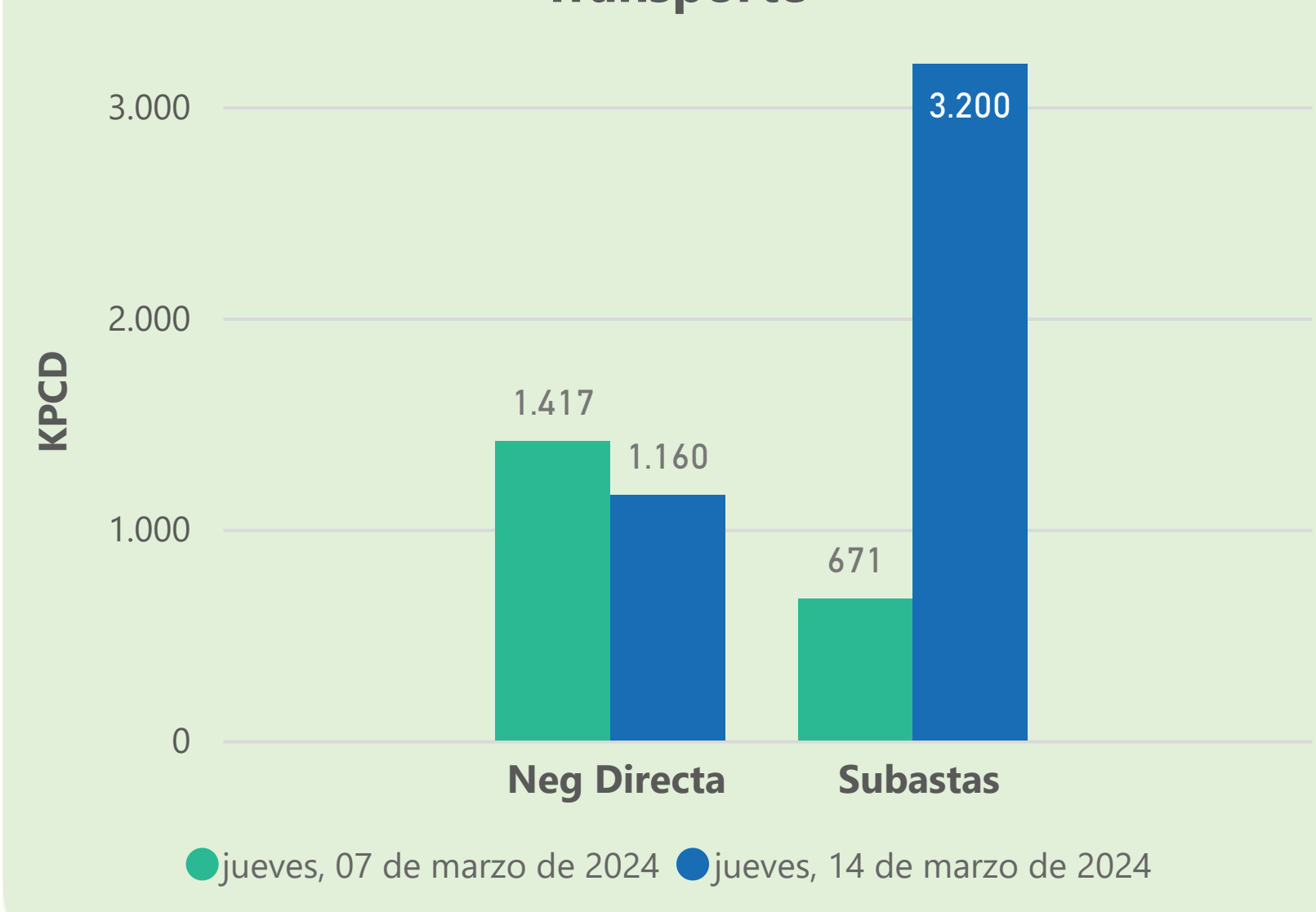
Las posibles diferencias presentadas entre el total de energía inyectada y total de entregas a usuarios finales puede ser ocasionada por almacenamientos en el sistema de transporte (empaquetamientos), pérdidas y consumos no reportados.

MERCADO SECUNDARIO

Suministro

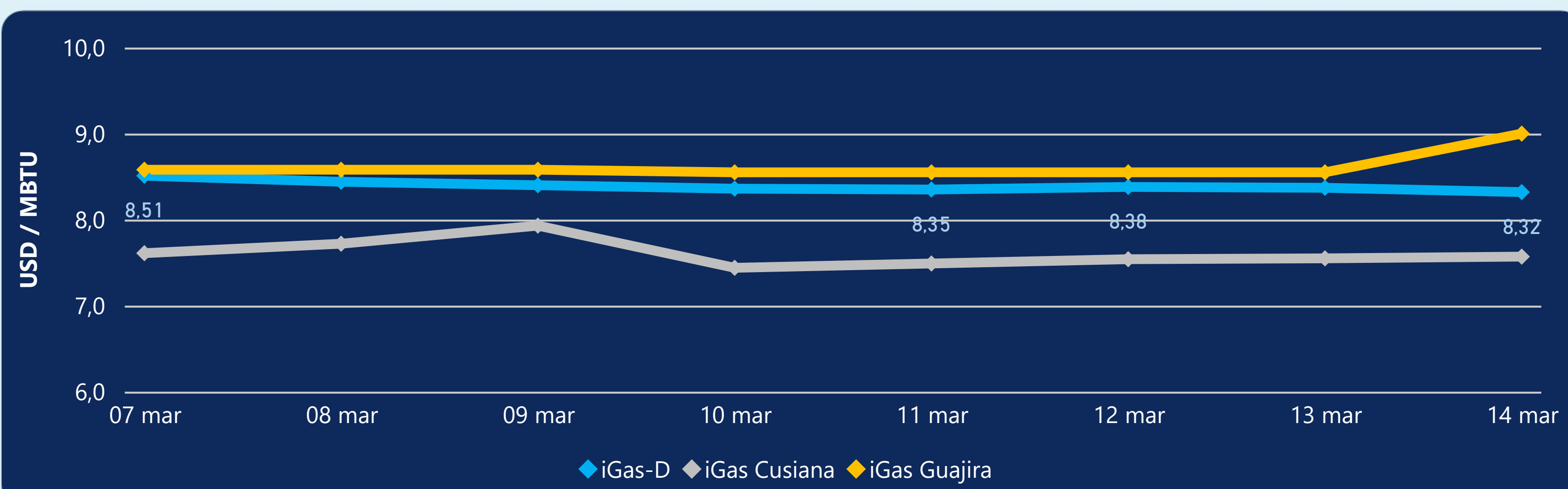


Transporte



Se registraron contratos de suministro, realizados en negociación directa por 29687 MBTUD. Por capacidad de transporte se registraron contratos, realizados en negociación directa por 1160 KPCD y en subastas por 3200 KPCD. En total la capacidad de transporte registrada fue de 4360 KPCD.

PRECIOS



El indicador de precios i-Gas presenta una reducción del -0,6%, alcanzando un valor de 8,32 USD/MBTU. El precio para entrega en la Guajira presenta un incremento del 5,26%, alcanzando un valor de 9 USD/MBTU. El precio para entrega en Cusiana presenta un incremento del 0,26%, alcanzando un valor de 7,57 USD/MBTU.

14 de marzo 2024

Henry Hub



1,74



USD/MBTU

LNG
Japón - Corea



8,49



USD/MBTU



COMPORTAMIENTO SUBASTA ÚSELO O VÉNDALO DE CORTO PLAZO



Suministro de Gas Natural*

Variación en el número de adjudicaciones

0%

Variación en las cantidades adjudicadas

66%



*Cálculo realizado comparando el promedio del último y penúltimo día adjudicado



Puntos de Entrega Adjudicados

27 de febrero de 2024

2 de marzo de 2024

Punto entrega	Cantidad (MBTUD)	Número de adjudicaciones	Precio* (USD/MBTU)
CUPIAGUA	697	1	ND

Punto entrega	Cantidad (MBTUD)	Número de adjudicaciones	Precio* (USD/MBTU)
CUPIAGUA	239	1	ND



Rutas de Transporte Adjudicadas

7 de marzo 2024

14 de marzo 2024

Ruta	Capacidad (KPCD)	Precio* (\$/KPC)
COGUA - SABANA_F	310	ND
CUSIANA - OCOA	54	ND
LA BELLEZA - COGUA	310	ND

Ruta	Capacidad (KPCD)	Precio* (\$/KPC)
LA BELLEZA - COGUA	304	ND
CUSIANA - OCOA	53	ND
COGUA - SABANA_F	304	ND
BALLENA - BARRANCABERMEJA	5.372	ND



Capacidad de transporte*

Variación en el número de adjudicaciones

33 %



Variación en las cantidades adjudicadas

795 %



*Cálculo realizado comparando el promedio del día anterior con el mismo día de la semana anterior