

## AL DÍA CON EL GESTOR

23 de marzo 2024

### ENERGÍA TOMADA DEL SISTEMA NACIONAL DE TRANSPORTE

15 de marzo de 2024

**1.222 GBTUD**



**-1,71 %**

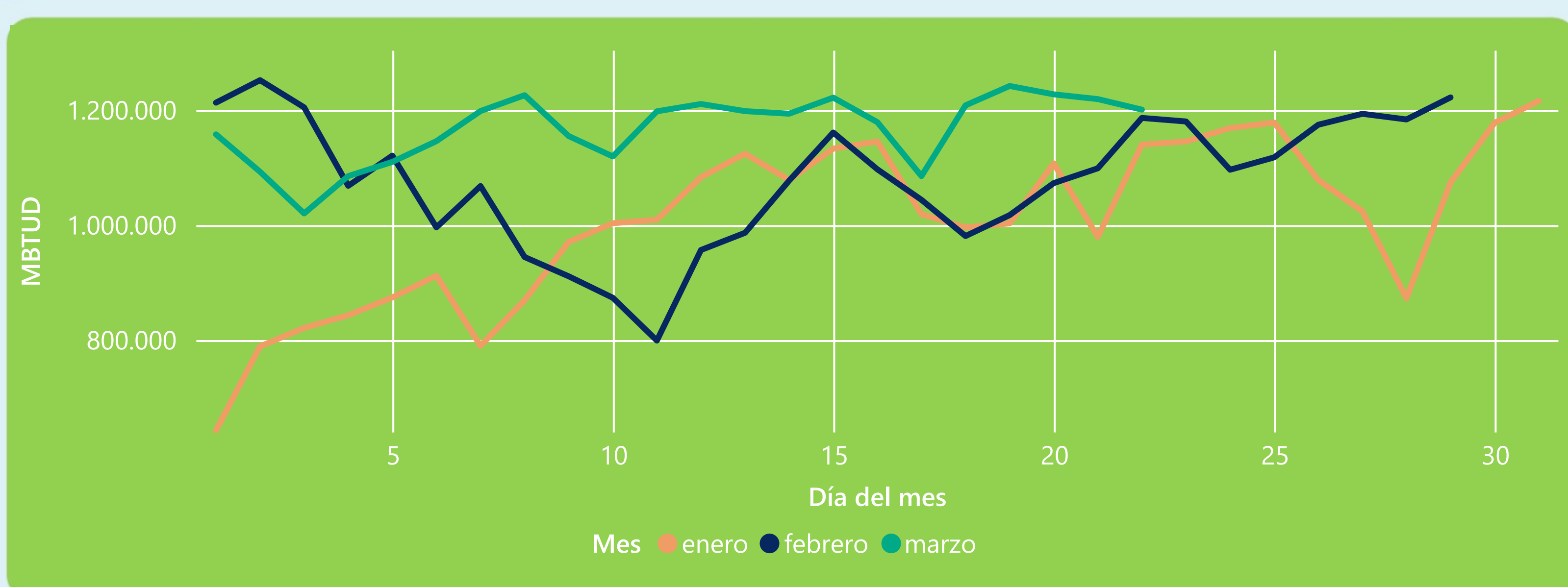
22 de marzo 2024

**1.201 GBTUD**

Se registra una reducción de la cantidad de energía tomada en un -1,71%, respecto al viernes de la semana pasada.

\*Cálculo realizado comparando el promedio del día anterior con el mismo día de la semana anterior

### ENERGÍA TOMADA DEL SISTEMA NACIONAL DE TRANSPORTE



La energía tomada aumentó un 1,22% respecto al mes de Febrero.

La energía tomada aumentó un 5,33% respecto al mes de Enero.

### INFORMACIÓN OPERATIVA POR SISTEMA

21 de marzo 2024

Energía inyectada

Energía tomada

Costa

644

637

Interior

591

582

Total

1235

1219

22 de marzo 2024

Energía inyectada

Energía tomada

Costa

654

650

Interior

577

551

Total

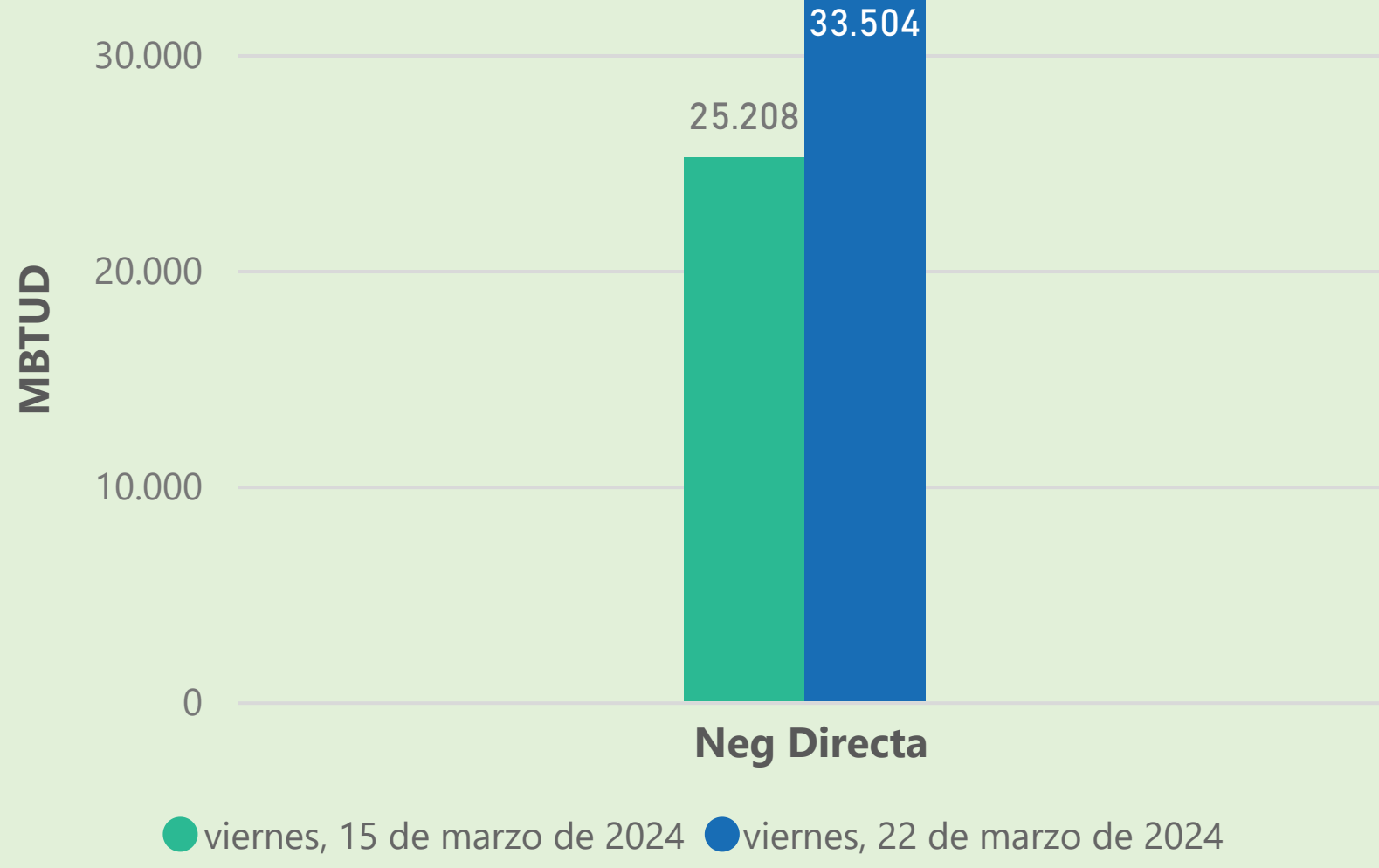
1232

1201

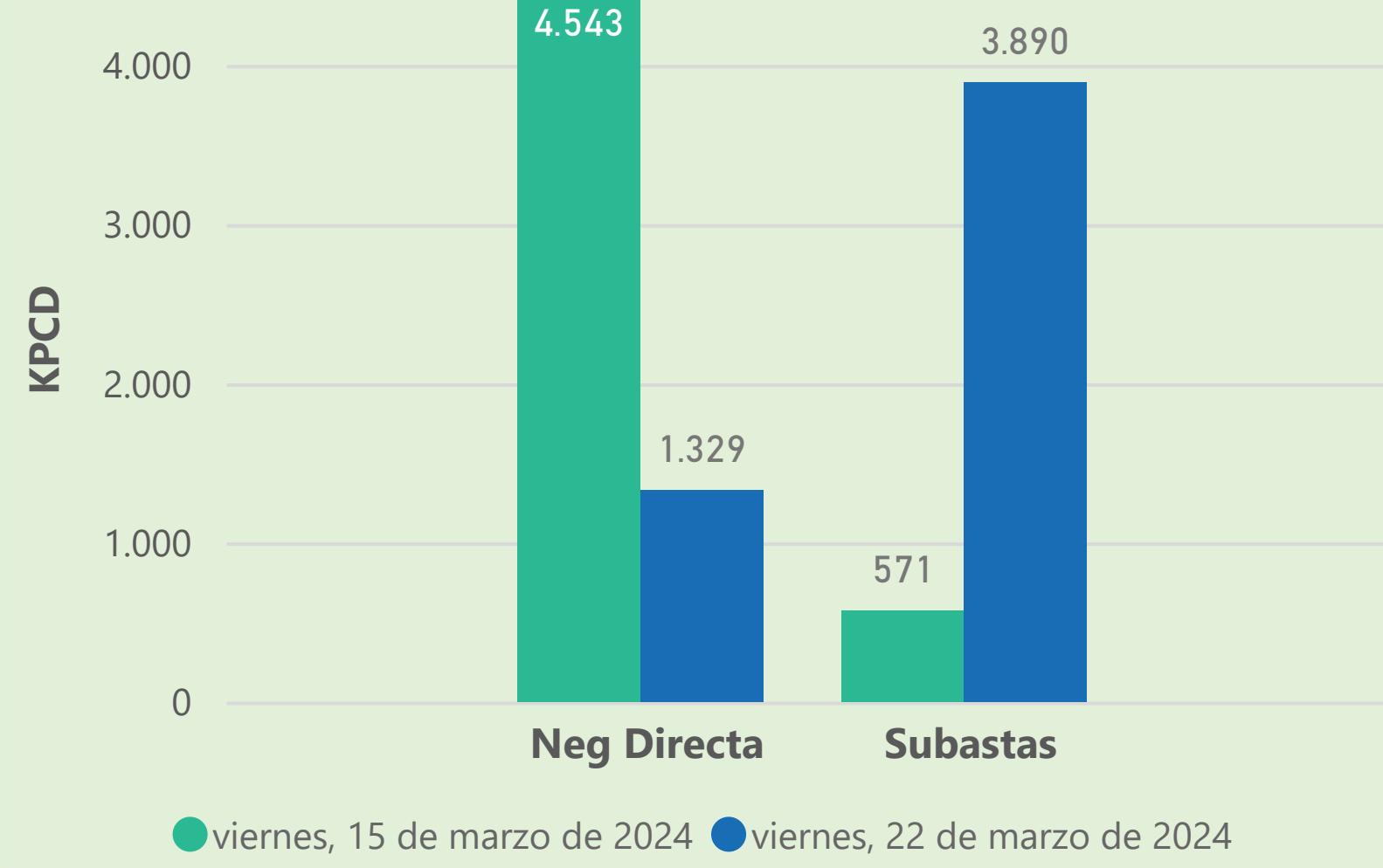
Las posibles diferencias presentadas entre el total de energía inyectada y total de entregas a usuarios finales puede ser ocasionada por almacenamientos en el sistema de transporte (empaquetamientos), pérdidas y consumos no reportados.

### MERCADO SECUNDARIO

Suministro

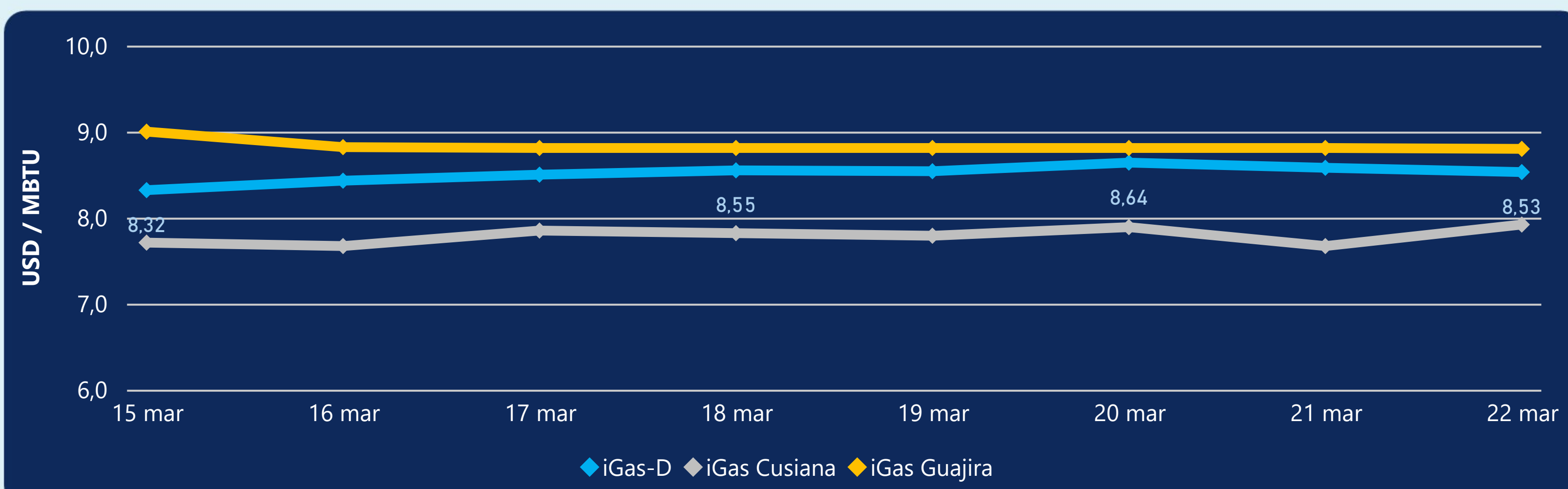


Transporte



Se registraron contratos de suministro, realizados en negociación directa por 33504 MBTUD. Por capacidad de transporte se registraron contratos, realizados en negociación directa por 1329 KPCD y en subastas por 3890 KPCD. En total la capacidad de transporte registrada fue de 5219 KPCD.

### PRECIOS



El indicador de precios i-Gas presenta una reducción del -0,58%, alcanzando un valor de 8,53 USD/MBTU. El precio para entrega en la Guajira presenta una reducción del -0,11%, alcanzando un valor de 8,8 USD/MBTU. El precio para entrega en Cusiana presenta un incremento del 3,26%, alcanzando un valor de 7,92 USD/MBTU.

22 de marzo 2024

Henry Hub



**1,68**

USD/MBTU

LNG  
Japón - Corea



**9,29**

USD/MBTU



## COMPORTAMIENTO SUBASTA ÚSELO O VÉNDALO DE CORTO PLAZO



### Suministro de Gas Natural\*

Variación en el número de adjudicaciones

**0%**

Variación en las cantidades adjudicadas

**66%**



\*Cálculo realizado comparando el promedio del último y penúltimo día adjudicado



### Puntos de Entrega Adjudicados

27 de febrero de 2024

2 de marzo de 2024

Punto entrega	Cantidad (MBTUD)	Número de adjudicaciones	Precio* (USD/MBTU)
CUPIAGUA	697	1	ND

Punto entrega	Cantidad (MBTUD)	Número de adjudicaciones	Precio* (USD/MBTU)
CUPIAGUA	239	1	ND



### Rutas de Transporte Adjudicadas

15 de marzo 2024

22 de marzo 2024

Ruta	Capacidad (KPCD)	Precio* (\$/KPC)
COGUA - SABANA_F	263	ND
CUSIANA - OCOA	45	ND
LA BELLEZA - COGUA	263	ND

Ruta	Capacidad (KPCD)	Precio* (\$/KPC)
LA BELLEZA - COGUA	302	ND
CUSIANA - SABANA_F	698	ND
CUSIANA - OCOA	51	ND
COGUA - SABANA_F	302	ND
BALLENA - BARRANCABERMEJA	5.000	ND



### Capacidad de transporte\*

Variación en el número de adjudicaciones

**67 %**



Variación en las cantidades adjudicadas

**1013 %**



\*Cálculo realizado comparando el promedio del día anterior con el mismo día de la semana anterior