

## AL DÍA CON EL GESTOR

26 de marzo 2024

### ENERGÍA TOMADA DEL SISTEMA NACIONAL DE TRANSPORTE

18 de marzo de 2024

**1.208 GBTUD**



**-4,19 %**

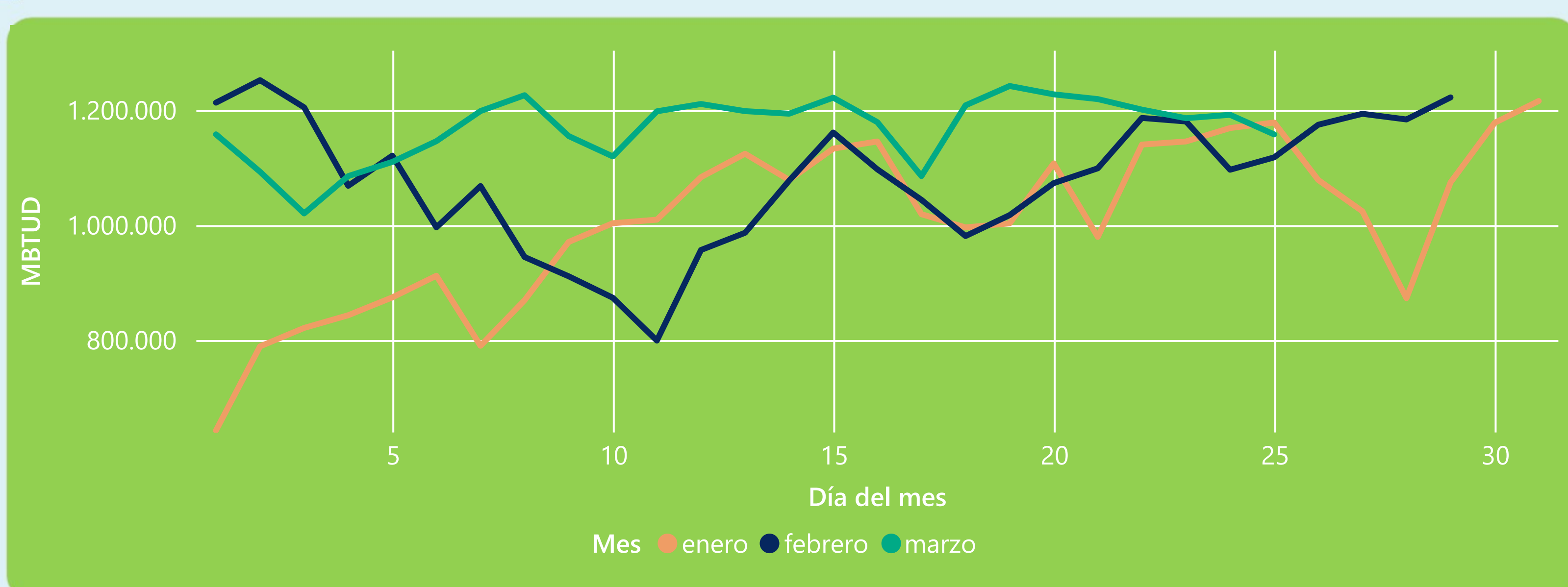
25 de marzo 2024

**1.158 GBTUD**

Se registra una reducción de la cantidad de energía tomada en un -4,19%, respecto al lunes de la semana pasada.

\*Cálculo realizado comparando el promedio del día anterior con el mismo día de la semana anterior

### ENERGÍA TOMADA DEL SISTEMA NACIONAL DE TRANSPORTE



La energía tomada aumentó un 3,57% respecto al mes de Febrero.

La energía tomada se redujo un -1,76% respecto al mes de Enero.

### INFORMACIÓN OPERATIVA POR SISTEMA

24 de marzo 2024

Energía inyectada

Energía tomada

Costa

663

644

Interior

570

548

Total

1233

1192

25 de marzo 2024

Energía inyectada

Energía tomada

Costa

269

653

Interior

557

505

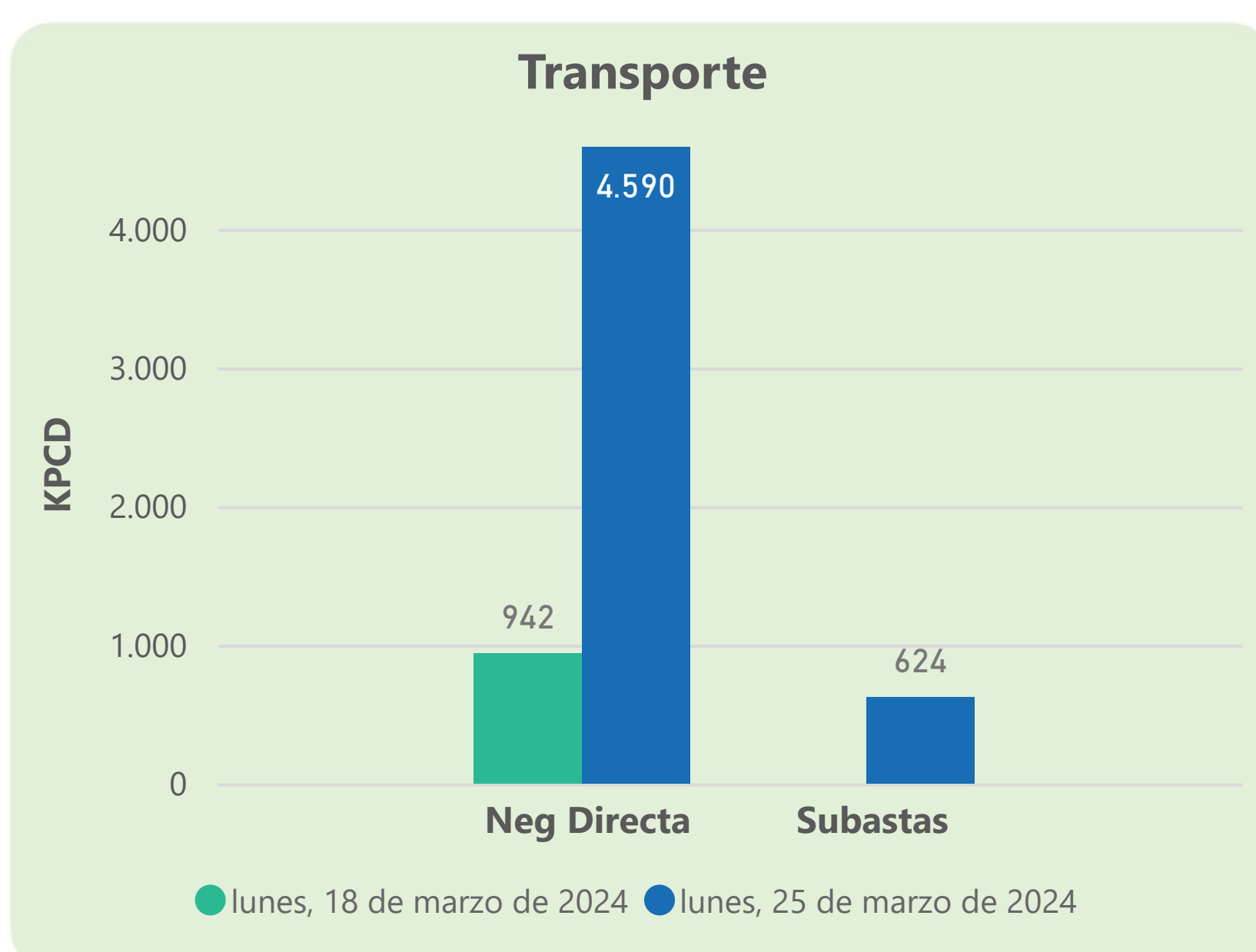
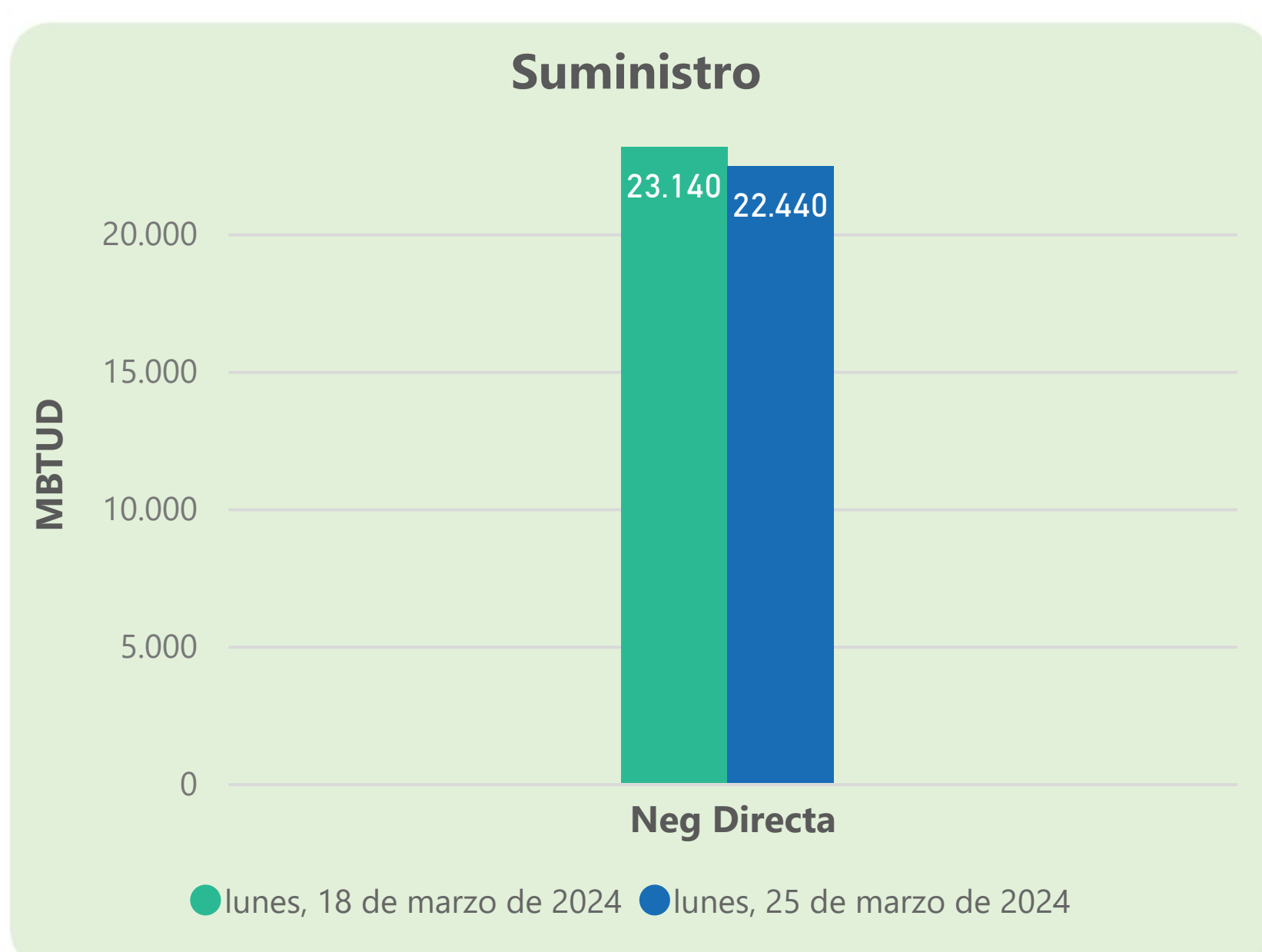
Total

826

1158

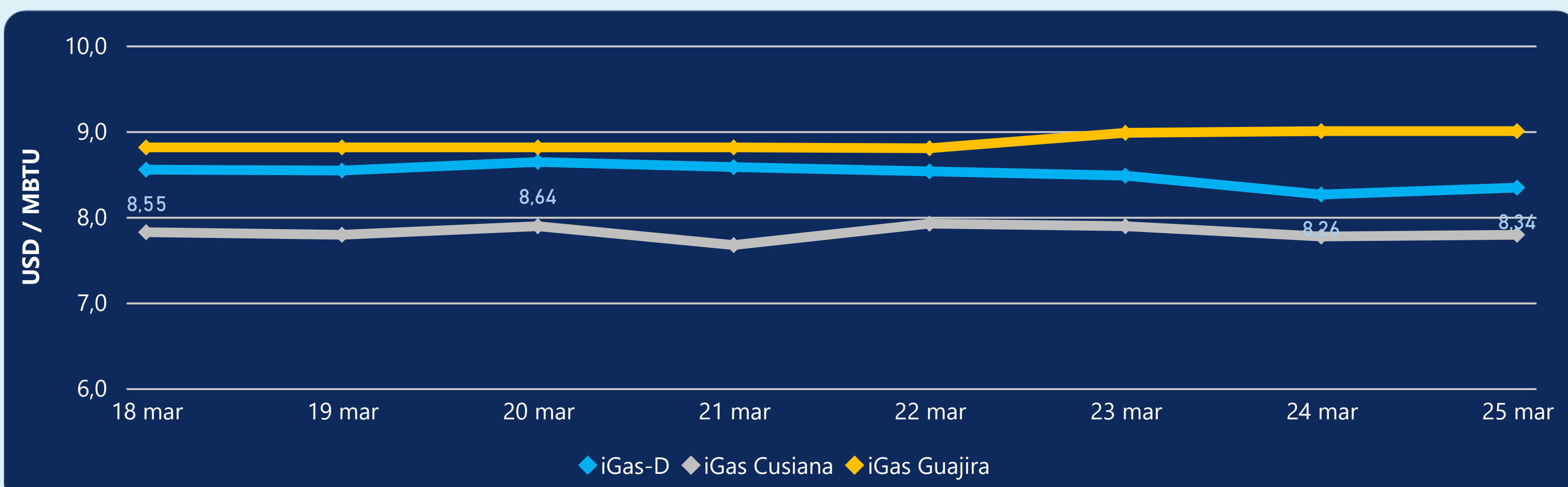
Las posibles diferencias presentadas entre el total de energía inyectada y total de entregas a usuarios finales puede ser ocasionada por almacenamientos en el sistema de transporte (empaquetamientos), pérdidas y consumos no reportados.

### MERCADO SECUNDARIO



Se registraron contratos de suministro, realizados en negociación directa por 22440 MBTUD. Por capacidad de transporte se registraron contratos, realizados en negociación directa por 4590 KPCD y en subastas por 624 KPCD. En total la capacidad de transporte registrada fue de 5214 KPCD.

### PRECIOS



El indicador de precios i-Gas presenta un incremento del 0,97%, alcanzando un valor de 8,34 USD/MBTU. El precio para entrega en la Guajira no presentó variaciones. El precio para entrega en Cusiana presenta un incremento del 0,26%, alcanzando un valor de 7,79 USD/MBTU.

25 de marzo 2024



Henry Hub

**1,62**

USD/MBTU



LNG  
Japón - Corea

**9,72**

USD/MBTU



## COMPORTAMIENTO SUBASTA ÚSELO O VÉNDALO DE CORTO PLAZO



### Suministro de Gas Natural\*

Variación en el número de adjudicaciones

**0%**

Variación en las cantidades adjudicadas

**66%**



\*Cálculo realizado comparando el promedio del último y penúltimo día adjudicado



### Puntos de Entrega Adjudicados

27 de febrero de 2024

2 de marzo de 2024

Punto entrega	Cantidad (MBTUD)	Número de adjudicaciones	Precio* (USD/MBTU)
CUPIAGUA	697	1	ND

Punto entrega	Cantidad (MBTUD)	Número de adjudicaciones	Precio* (USD/MBTU)
CUPIAGUA	239	1	ND



### Rutas de Transporte Adjudicadas

18 de marzo 2024

25 de marzo 2024

Ruta	Capacidad (KPCD)	Precio* (\$/KPC)
------	------------------	------------------

Ruta	Capacidad (KPCD)	Precio* (\$/KPC)
LA BELLEZA - COGUA	140	ND
CUSIANA - SABANA_F	294	ND
CUSIANA - OCOA	68	ND
COGUA - SABANA_F	140	ND



### Capacidad de transporte\*

Variación en el número de adjudicaciones

**-100 %** ↓

Variación en las cantidades adjudicadas

**-100 %** ↓

\*Cálculo realizado comparando el promedio del día anterior con el mismo día de la semana anterior