

## AL DÍA CON EL GESTOR

29 de marzo 2024

### ENERGÍA TOMADA DEL SISTEMA NACIONAL DE TRANSPORTE

21 de marzo de 2024

**1.219 GBTUD**



**-7,30 %**

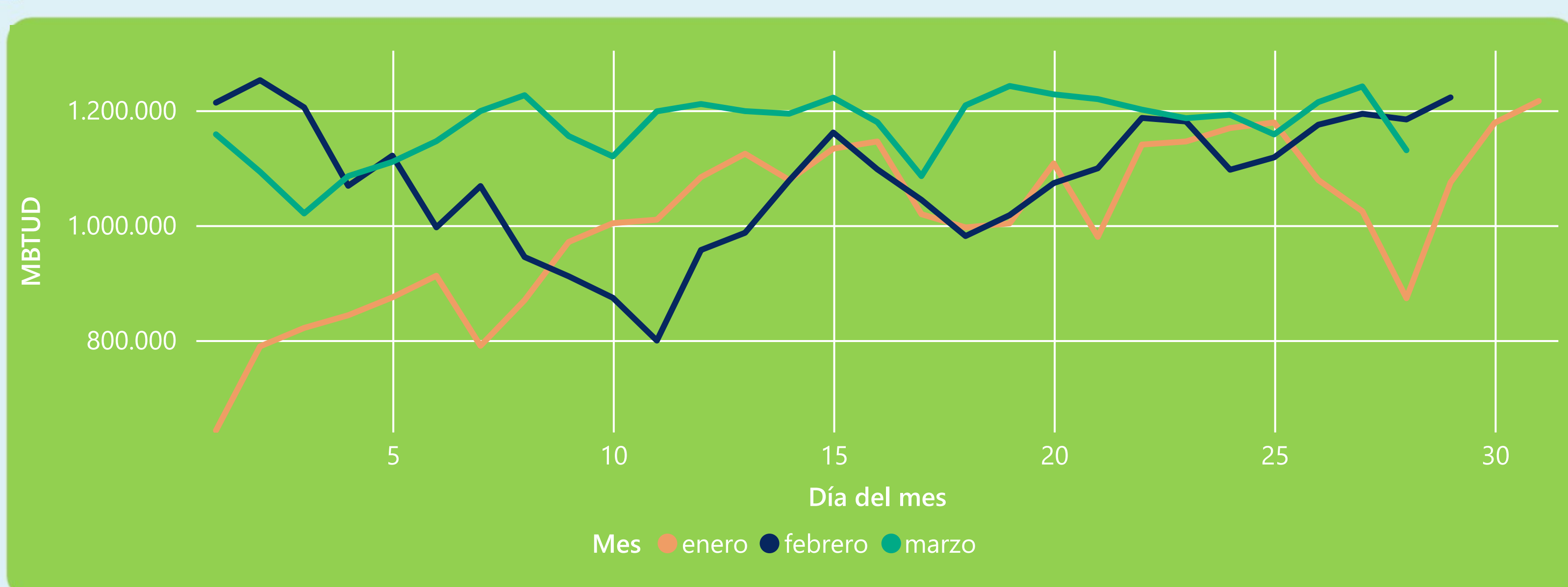
28 de marzo 2024

**1.130 GBTUD**

Se registra una reducción de la cantidad de energía tomada en un -7,3%, respecto al jueves de la semana pasada.

\*Cálculo realizado comparando el promedio del día anterior con el mismo día de la semana anterior

### ENERGÍA TOMADA DEL SISTEMA NACIONAL DE TRANSPORTE



La energía tomada se redujo un -4,52% respecto al mes de Febrero.

La energía tomada aumentó un 29,5% respecto al mes de Enero.

### INFORMACIÓN OPERATIVA POR SISTEMA

27 de marzo 2024

**Energía inyectada**

**Energía tomada**

**Costa**

664

666

**Interior**

598

575

**Total**

1262

1241

28 de marzo 2024

**Energía inyectada**

**Energía tomada**

**Costa**

660

650

**Interior**

569

481

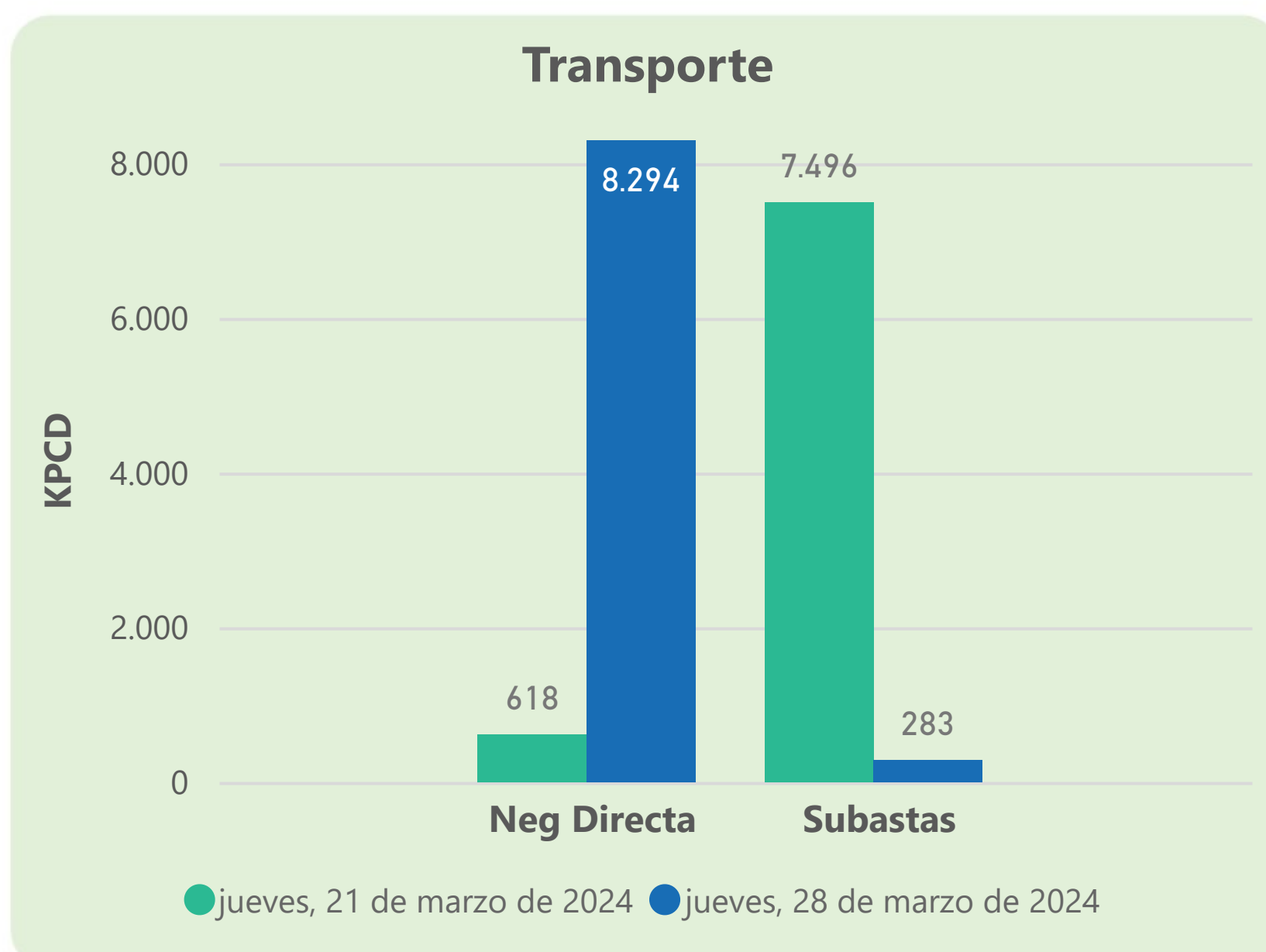
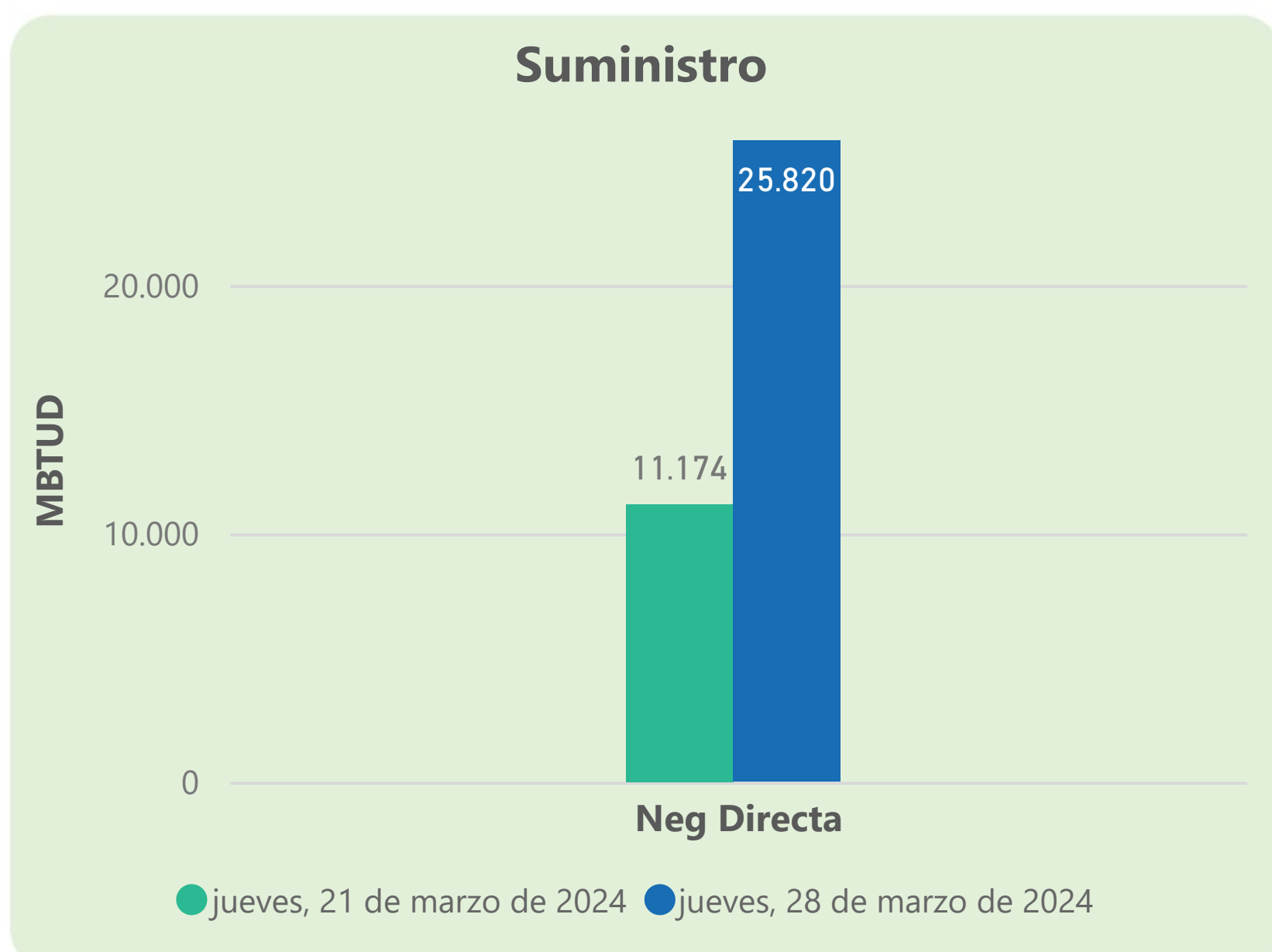
**Total**

1229

1130

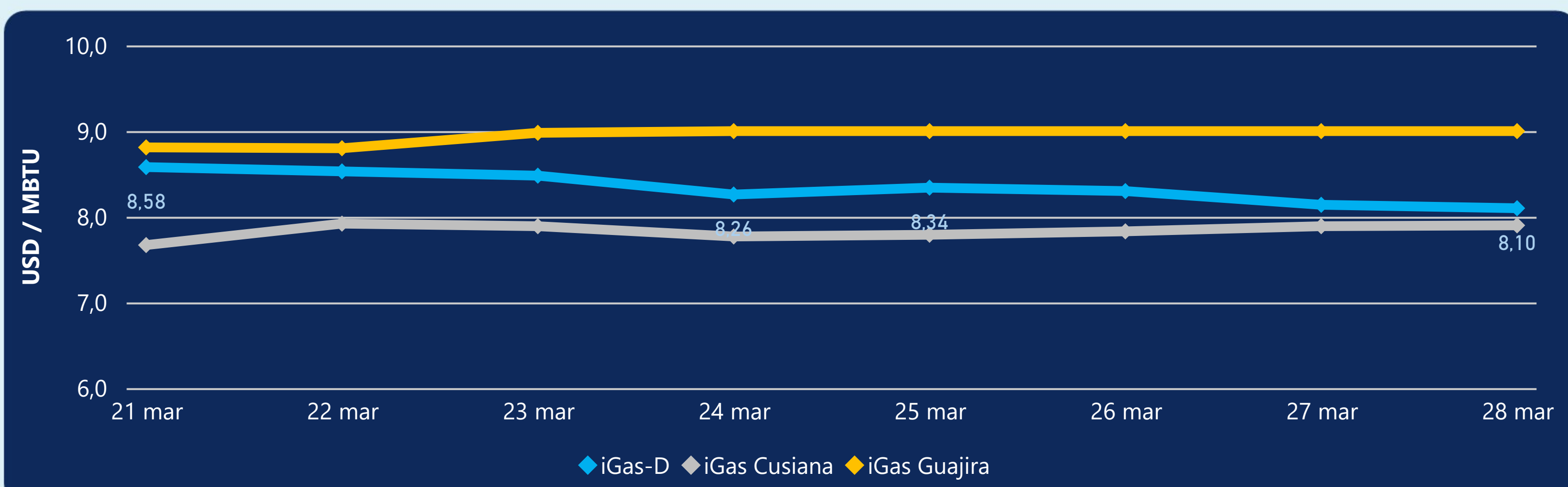
Las posibles diferencias presentadas entre el total de energía inyectada y total de entregas a usuarios finales puede ser ocasionada por almacenamientos en el sistema de transporte (empaquetamientos), pérdidas y consumos no reportados.

### MERCADO SECUNDARIO



Se registraron contratos de suministro, realizados en negociación directa por 25820 MBTUD. Por capacidad de transporte se registraron contratos, realizados en negociación directa por 8294 KPCD y en subastas por 283 KPCD. En total la capacidad de transporte registrada fue de 8577 KPCD.

### PRECIOS



El indicador de precios i-Gas presenta una reducción del -0,49%, alcanzando un valor de 8,1 USD/MBTU. El precio para entrega en la Guajira no presentó variaciones. El precio para entrega en Cusiana presenta un incremento del 0,13%, alcanzando un valor de 7,9 USD/MBTU.

28 de marzo 2024



Henry Hub

**1,75**

USD/MBTU



LNG  
Japón - Corea

**9,40**

USD/MBTU



## COMPORTAMIENTO SUBASTA ÚSELO O VÉNDALO DE CORTO PLAZO



### Suministro de Gas Natural\*

Variación en el número de adjudicaciones

**0%**

Variación en las cantidades adjudicadas

**66%**



\*Cálculo realizado comparando el promedio del último y penúltimo día adjudicado



### Puntos de Entrega Adjudicados

27 de febrero de 2024

2 de marzo de 2024

Punto entrega	Cantidad (MBTUD)	Número de adjudicaciones	Precio* (USD/MBTU)
CUPIAGUA	697	1	ND

Punto entrega	Cantidad (MBTUD)	Número de adjudicaciones	Precio* (USD/MBTU)
CUPIAGUA	239	1	ND



### Rutas de Transporte Adjudicadas

21 de marzo 2024

28 de marzo 2024

Ruta	Capacidad (KPCD)	Precio* (\$/KPC)
BALLENA - BARRANCABERMEJA	1.300	ND
BALLENA - BARRANCABERMEJA	4.800	ND
COGUA - SABANA_F	365	ND
CUSIANA - OCOA	48	ND
CUSIANA - SABANA_F	698	ND
LA BELLEZA - COGUA	365	ND

Ruta	Capacidad (KPCD)	Precio* (\$/KPC)
LA BELLEZA - COGUA	114	ND
CUSIANA - OCOA	56	ND
COGUA - SABANA_F	114	ND



### Capacidad de transporte\*

Variación en el número de adjudicaciones

**-50 %**



Variación en las cantidades adjudicadas

**-96 %**



\*Cálculo realizado comparando el promedio del día anterior con el mismo día de la semana anterior