

## AL DÍA CON EL GESTOR

27 de abril 2024

### ENERGÍA TOMADA DEL SISTEMA NACIONAL DE TRANSPORTE

19 de abril de 2024

**1.320 GBTUD**



**-4,02 %**

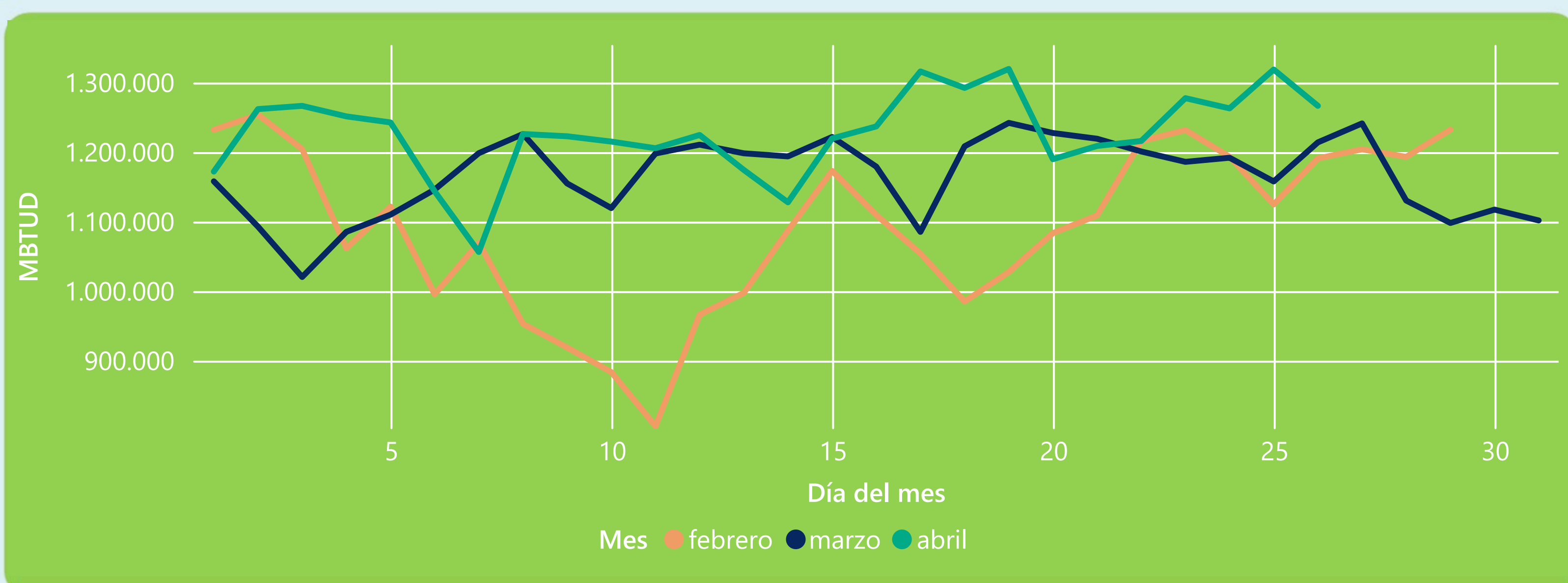
26 de abril 2024

**1.267 GBTUD**

Se registra una reducción de la cantidad de energía tomada en un -4,02%, respecto al viernes de la semana pasada.

\*Cálculo realizado comparando el promedio del día anterior con el mismo día de la semana anterior

### ENERGÍA TOMADA DEL SISTEMA NACIONAL DE TRANSPORTE



La energía tomada aumentó un 4,33% respecto al mes de Marzo.  
La energía tomada aumentó un 6,35% respecto al mes de Febrero.

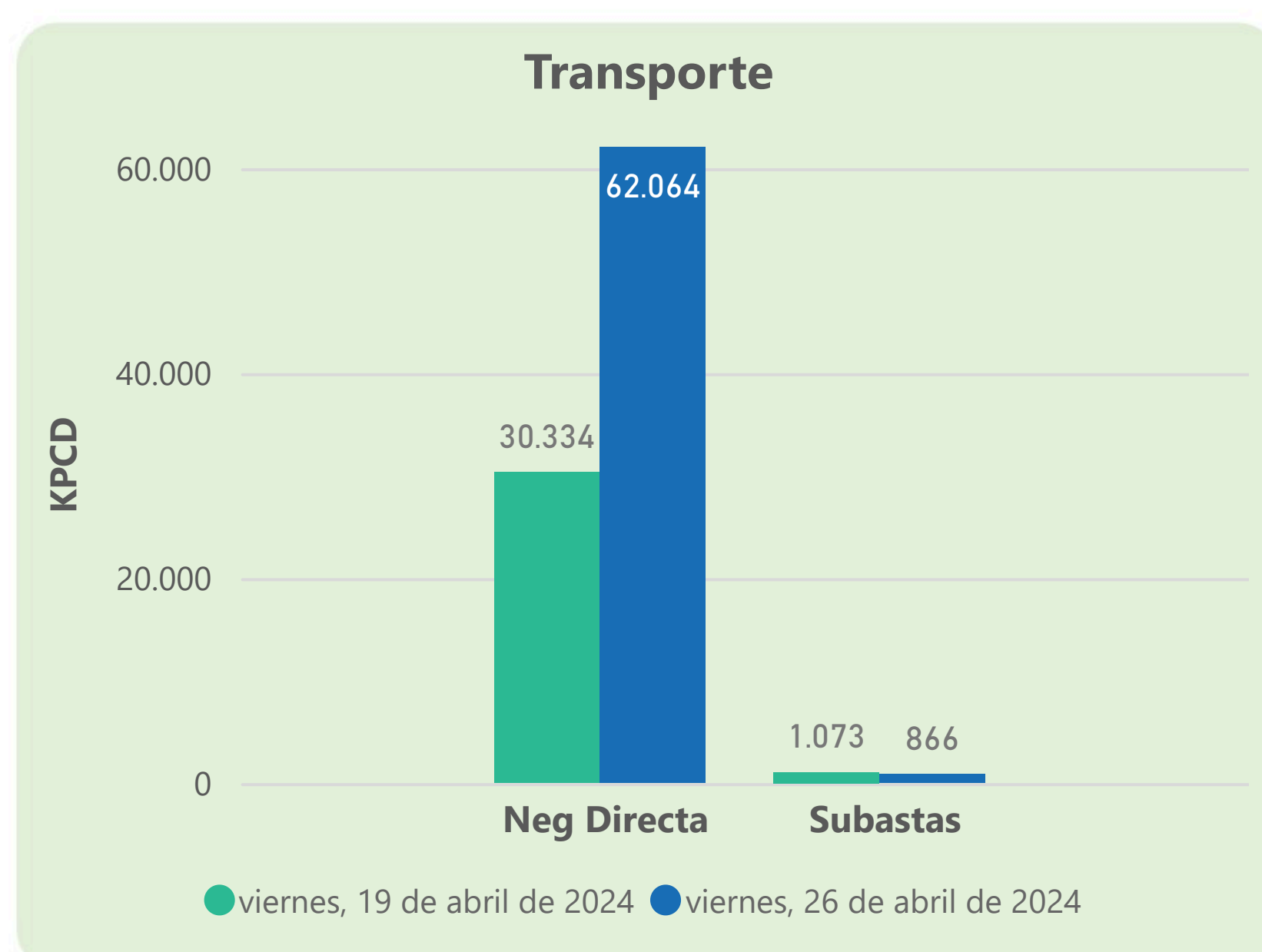
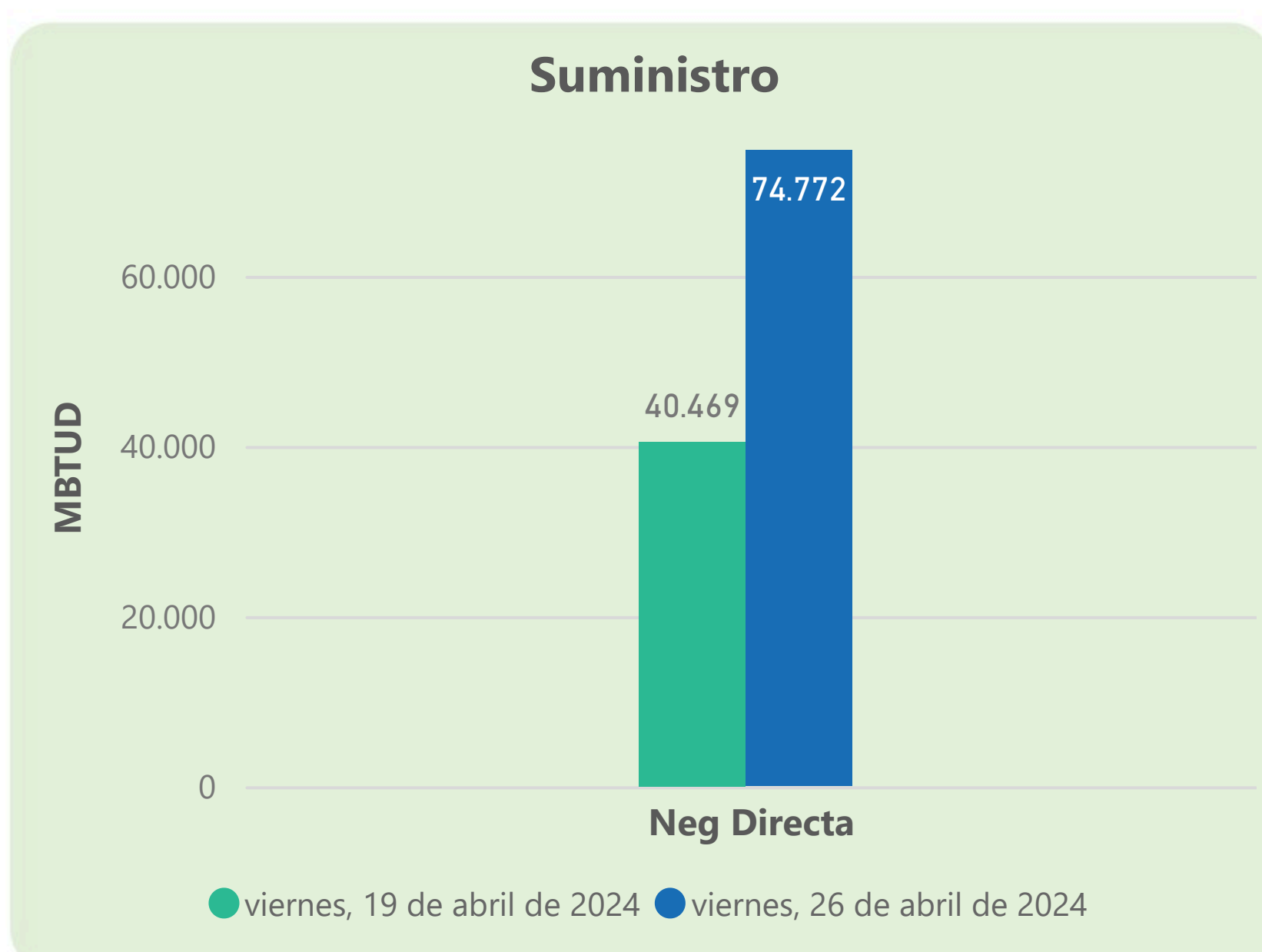
### INFORMACIÓN OPERATIVA POR SISTEMA

25 de abril 2024	Energía inyectada	Energía tomada
Costa	685	651
Interior	606	668
<b>Total</b>	<b>1291</b>	<b>1319</b>

26 de abril 2024	Energía inyectada	Energía tomada
Costa	694	646
Interior	601	620
<b>Total</b>	<b>1295</b>	<b>1267</b>

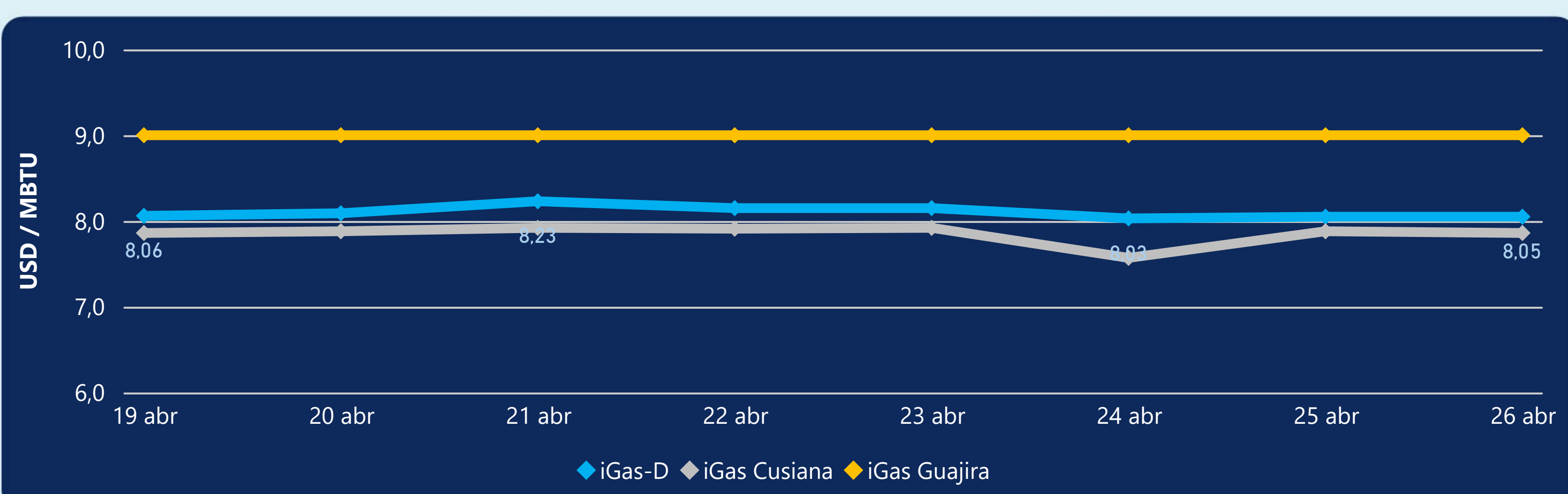
Las posibles diferencias presentadas entre el total de energía inyectada y total de entregas a usuarios finales puede ser ocasionada por almacenamientos en el sistema de transporte (empaquetamientos), pérdidas y consumos no reportados.

### MERCADO SECUNDARIO



Se registraron contratos de suministro, realizados en negociación directa por 74772 MBTUD. Por capacidad de transporte se registraron contratos, realizados en negociación directa por 62064 KPCD y en subastas por 866 KPCD. En total la capacidad de transporte registrada fue de 62930 KPCD.

### PRECIOS



El indicador de precios i-Gas no presentó variaciones. El precio para entrega en la Guajira no presentó variaciones. El precio para entrega en Cusiana presenta una reducción del -0,25%, alcanzando un valor de 7,86 USD/MBTU.

26 de abril 2024



Henry Hub

**1,92**

USD/MBTU



LNG  
Japón - Corea

**10,43**

USD/MBTU





## COMPORTAMIENTO SUBASTA ÚSELO O VÉNDALO DE CORTO PLAZO



### Suministro de Gas Natural\*

Variación en el número de adjudicaciones

**0%**

Variación en las cantidades adjudicadas

**66%**



\*Cálculo realizado comparando el promedio del último y penúltimo día adjudicado



### Puntos de Entrega Adjudicados

2 de marzo de 2024

22 de abril de 2024

Punto entrega	Cantidad (MBTUD)	Número de adjudicaciones	Precio* (USD/MBTU)
CUPIAGUA	239	1	ND

Punto entrega	Cantidad (MBTUD)	Número de adjudicaciones	Precio* (USD/MBTU)
CUPIAGUA	145	1	ND



### Rutas de Transporte Adjudicadas

19 de abril 2024

26 de abril 2024

Ruta	Capacidad (KPCD)	Precio* (\$/KPC)
COGUA - SABANA_F	347	ND
CUSIANA - OCOA	33	ND
CUSIANA - SABANA_F	348	ND
LA BELLEZA - COGUA	347	ND

Ruta	Capacidad (KPCD)	Precio* (\$/KPC)
LA BELLEZA - COGUA	410	ND
CUSIANA - OCOA	49	ND
COGUA - SABANA_F	410	ND



### Capacidad de transporte\*

Variación en el número de adjudicaciones

**-25 %**



Variación en las cantidades adjudicadas

**-19 %**



\*Cálculo realizado comparando el promedio del día anterior con el mismo día de la semana anterior