

AL DÍA CON EL GESTOR

27 de marzo 2024

ENERGÍA TOMADA DEL SISTEMA NACIONAL DE TRANSPORTE

19 de marzo de 2024

1.242 GBTUD



-2,26 %

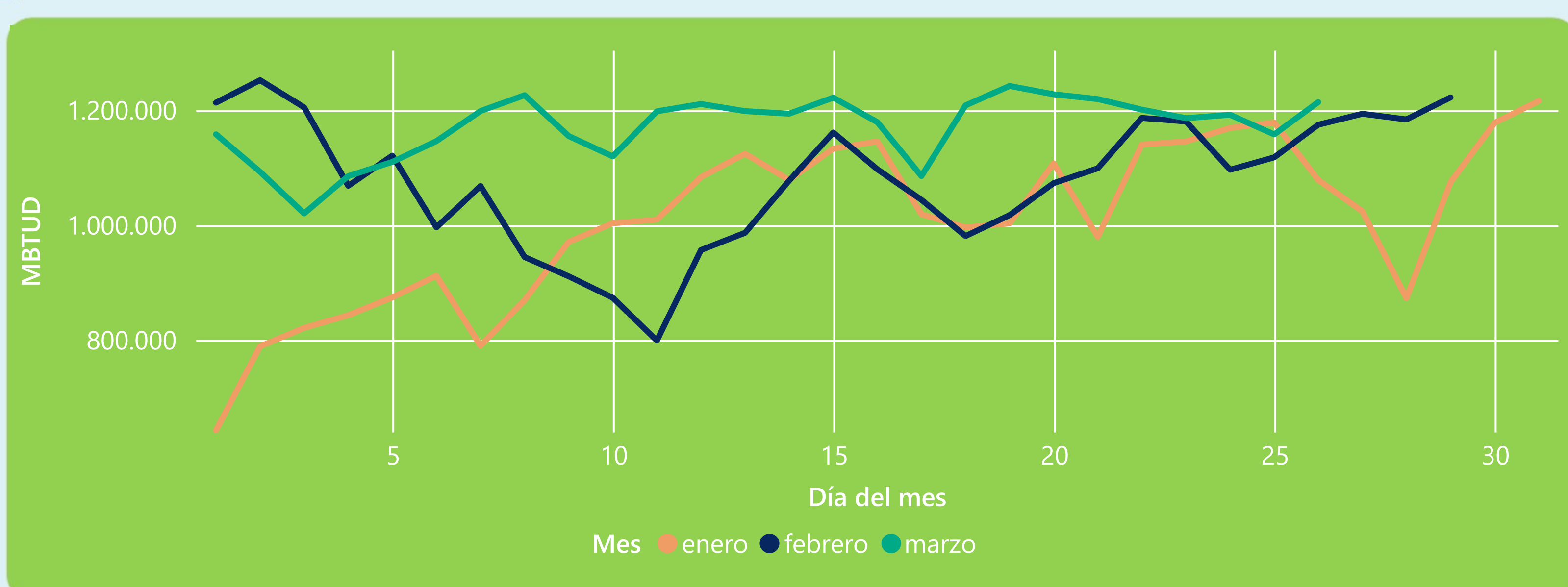
26 de marzo 2024

1.214 GBTUD

Se registra una reducción de la cantidad de energía tomada en un -2,26%, respecto al martes de la semana pasada.

*Cálculo realizado comparando el promedio del día anterior con el mismo día de la semana anterior

ENERGÍA TOMADA DEL SISTEMA NACIONAL DE TRANSPORTE



La energía tomada aumentó un 3,35% respecto al mes de Febrero.

La energía tomada aumentó un 12,56% respecto al mes de Enero.

INFORMACIÓN OPERATIVA POR SISTEMA

25 de marzo 2024

Energía inyectada

Energía tomada

Costa

657

653

Interior

557

505

Total

1214

1158

26 de marzo 2024

Energía inyectada

Energía tomada

Costa

651

664

Interior

448

550

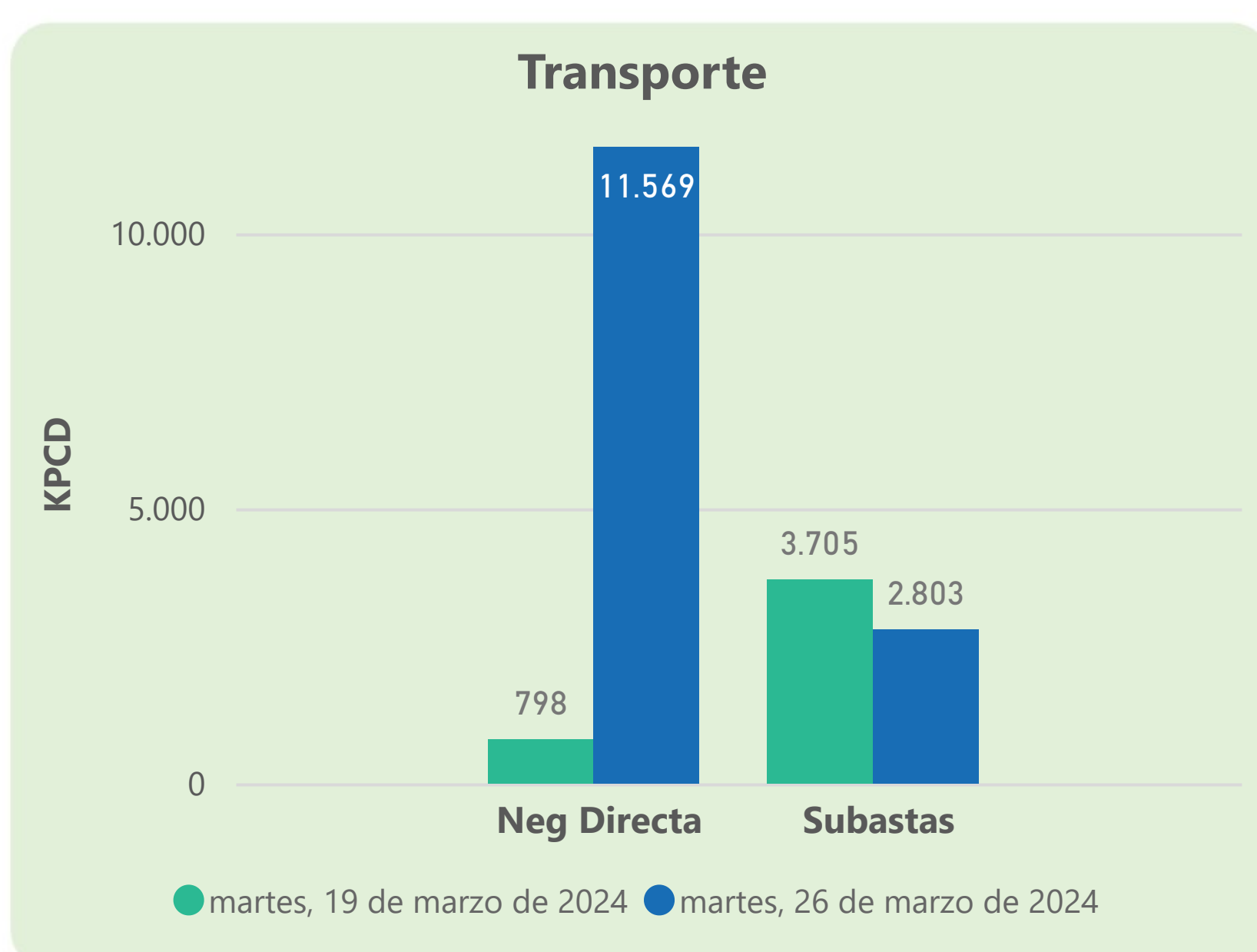
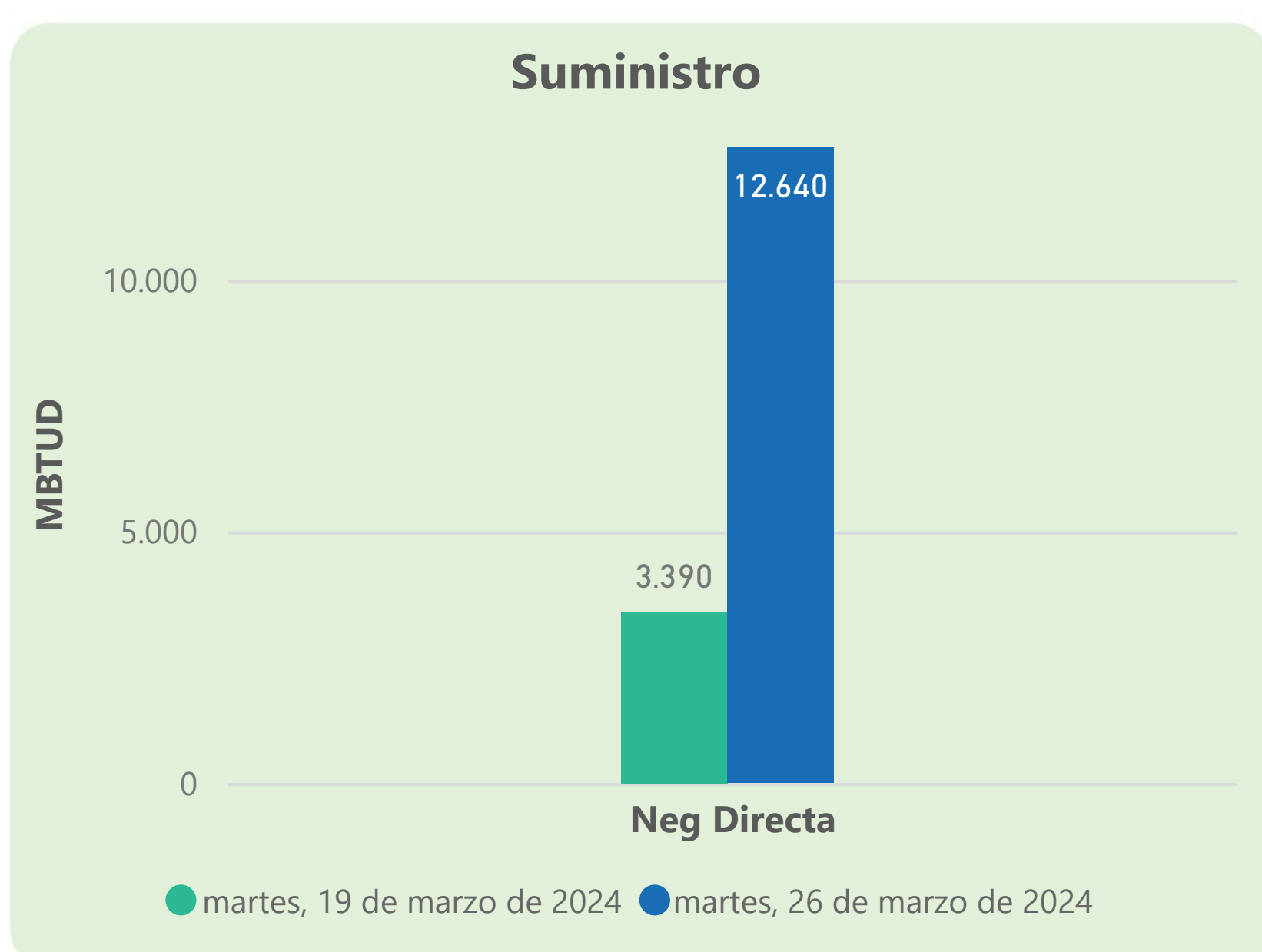
Total

1099

1214

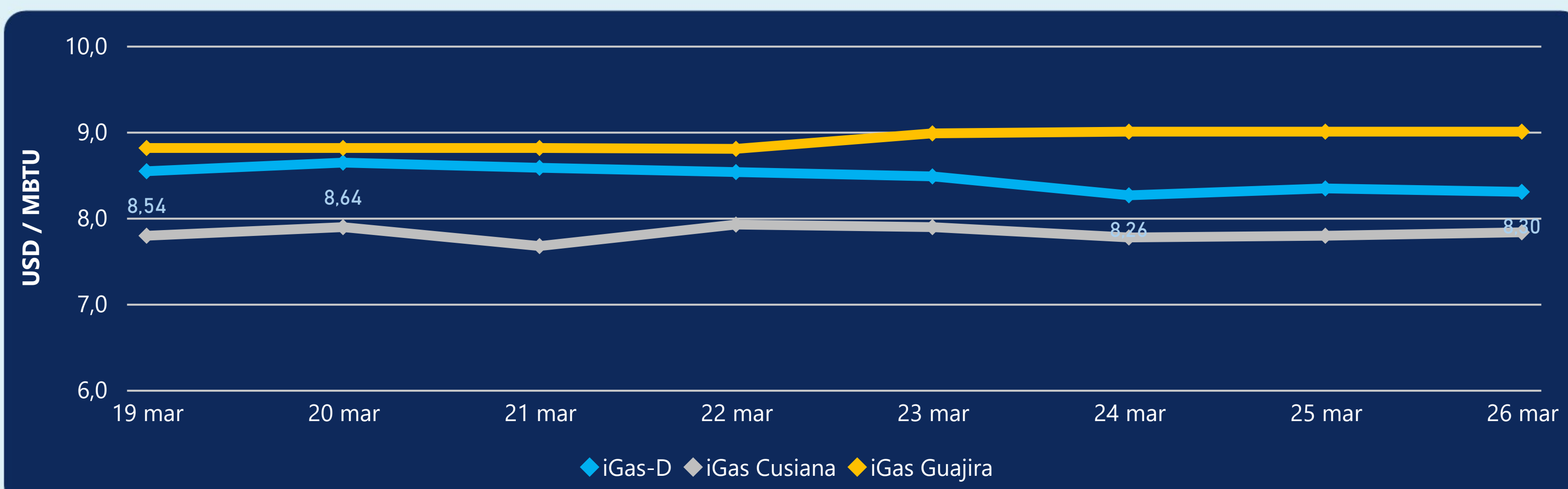
Las posibles diferencias presentadas entre el total de energía inyectada y total de entregas a usuarios finales puede ser ocasionada por almacenamientos en el sistema de transporte (empaquetamientos), pérdidas y consumos no reportados.

MERCADO SECUNDARIO



Se registraron contratos de suministro, realizados en negociación directa por 12640 MBTUD. Por capacidad de transporte se registraron contratos, realizados en negociación directa por 11569 KPCD y en subastas por 2803 KPCD. En total la capacidad de transporte registrada fue de 14372 KPCD.

PRECIOS



El indicador de precios i-Gas presenta una reducción del -0,48%, alcanzando un valor de 8,3 USD/MBTU. El precio para entrega en la Guajira no presentó variaciones. El precio para entrega en Cusiana presenta un incremento del 0,51%, alcanzando un valor de 7,83 USD/MBTU.

26 de marzo 2024



Henry Hub

1,79

USD/MBTU



LNG
Japón - Corea

9,58

USD/MBTU





COMPORTAMIENTO SUBASTA ÚSELO O VÉNDALO DE CORTO PLAZO



Suministro de Gas Natural*

Variación en el número de adjudicaciones

0%

Variación en las cantidades adjudicadas

66%



*Cálculo realizado comparando el promedio del último y penúltimo día adjudicado



Puntos de Entrega Adjudicados

27 de febrero de 2024

2 de marzo de 2024

Punto entrega	Cantidad (MBTUD)	Número de adjudicaciones	Precio* (USD/MBTU)
CUPIAGUA	697	1	ND

Punto entrega	Cantidad (MBTUD)	Número de adjudicaciones	Precio* (USD/MBTU)
CUPIAGUA	239	1	ND



Rutas de Transporte Adjudicadas

19 de marzo 2024

26 de marzo 2024

Ruta	Capacidad (KPCD)	Precio* (\$/KPC)
BALLENA - BARRANCABERMEJA	4.200	ND
COGUA - SABANA_F	356	ND
CUSIANA - OCOA	52	ND
CUSIANA - SABANA_F	910	ND
LA BELLEZA - COGUA	356	ND

Ruta	Capacidad (KPCD)	Precio* (\$/KPC)
LA BELLEZA - COGUA	90	ND
CUSIANA - SABANA_F	32	ND
CUSIANA - OCOA	53	ND
COGUA - SABANA_F	90	ND
BALLENA - BARRANCABERMEJA	7.100	ND



Capacidad de transporte*

Variación en el número de adjudicaciones

0 %

Variación en las cantidades adjudicadas

25 %



*Cálculo realizado comparando el promedio del día anterior con el mismo día de la semana anterior