

## AL DÍA CON EL GESTOR

2 de abril 2024

### ENERGÍA TOMADA DEL SISTEMA NACIONAL DE TRANSPORTE

25 de marzo de 2024

**1.158 GBTUD**



**1,23 %**

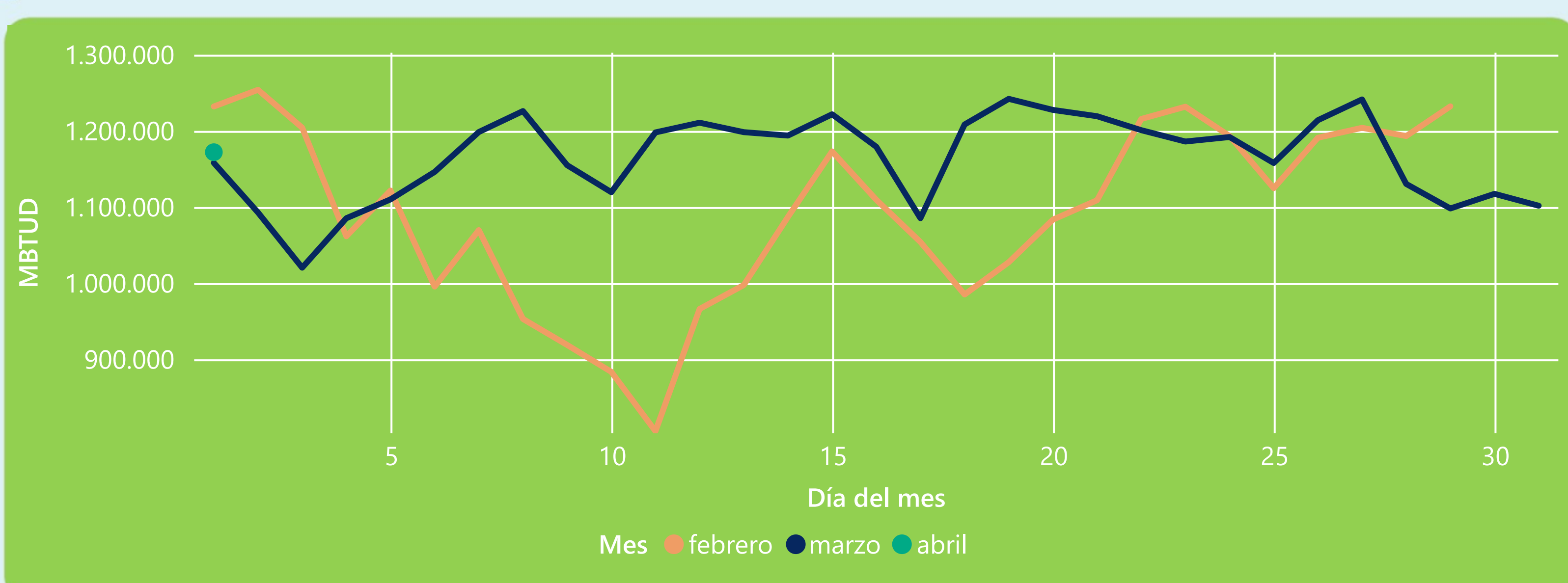
1 de abril 2024

**1.172 GBTUD**

Se registra un incremento de la cantidad de energía tomada de 1,23%, respecto al lunes de la semana pasada.

\*Cálculo realizado comparando el promedio del día anterior con el mismo día de la semana anterior

### ENERGÍA TOMADA DEL SISTEMA NACIONAL DE TRANSPORTE



La energía tomada aumentó un 1,21% respecto al mes de Marzo.  
La energía tomada se redujo un -4,87% respecto al mes de Febrero.

### INFORMACIÓN OPERATIVA POR SISTEMA

31 de marzo 2024

**Energía inyectada**

**Energía tomada**

**Costa**

609

610

**Interior**

552

492

**Total**

1162

1102

1 de abril 2024

**Energía inyectada**

**Energía tomada**

**Costa**

658

647

**Interior**

521

525

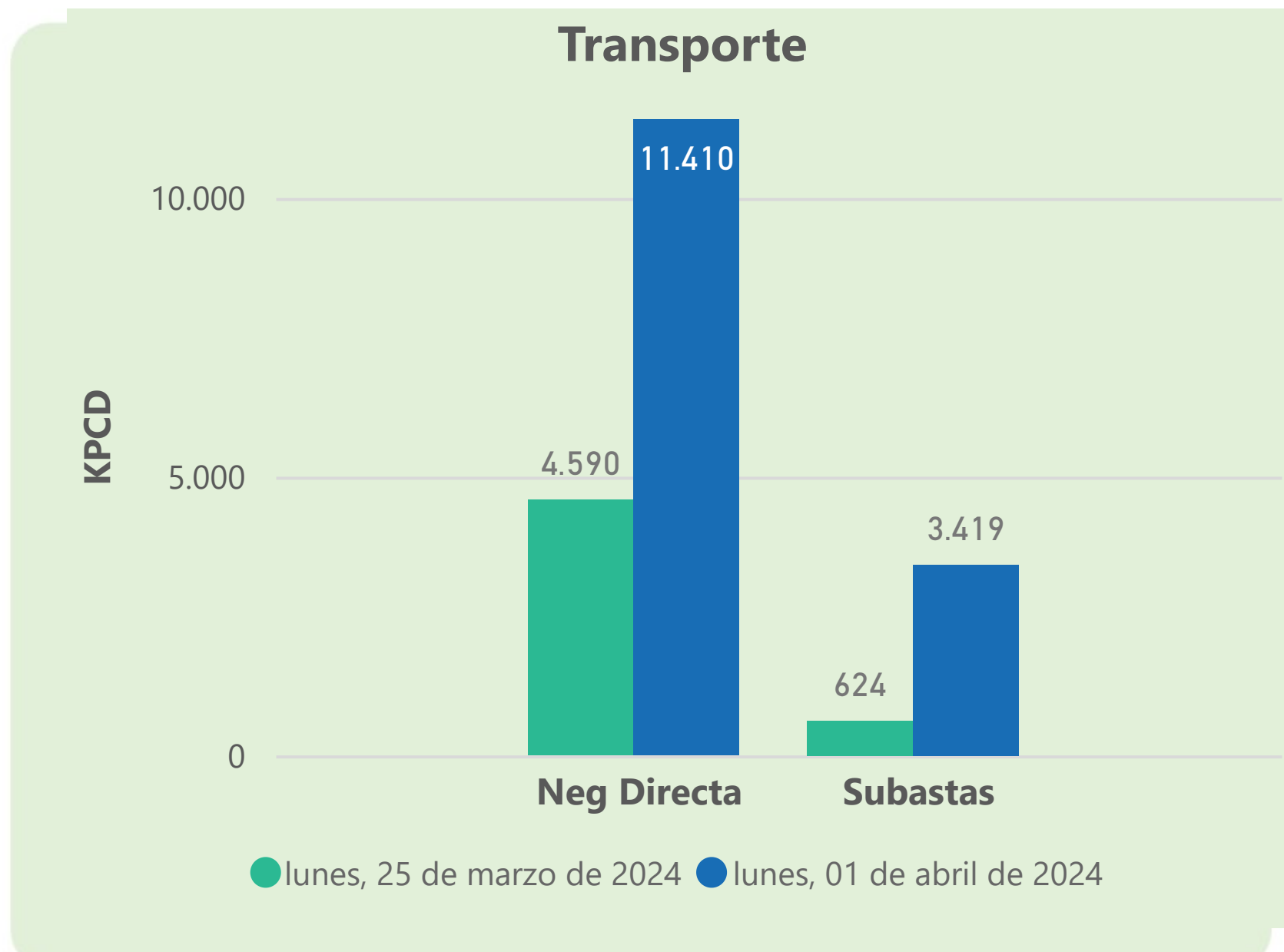
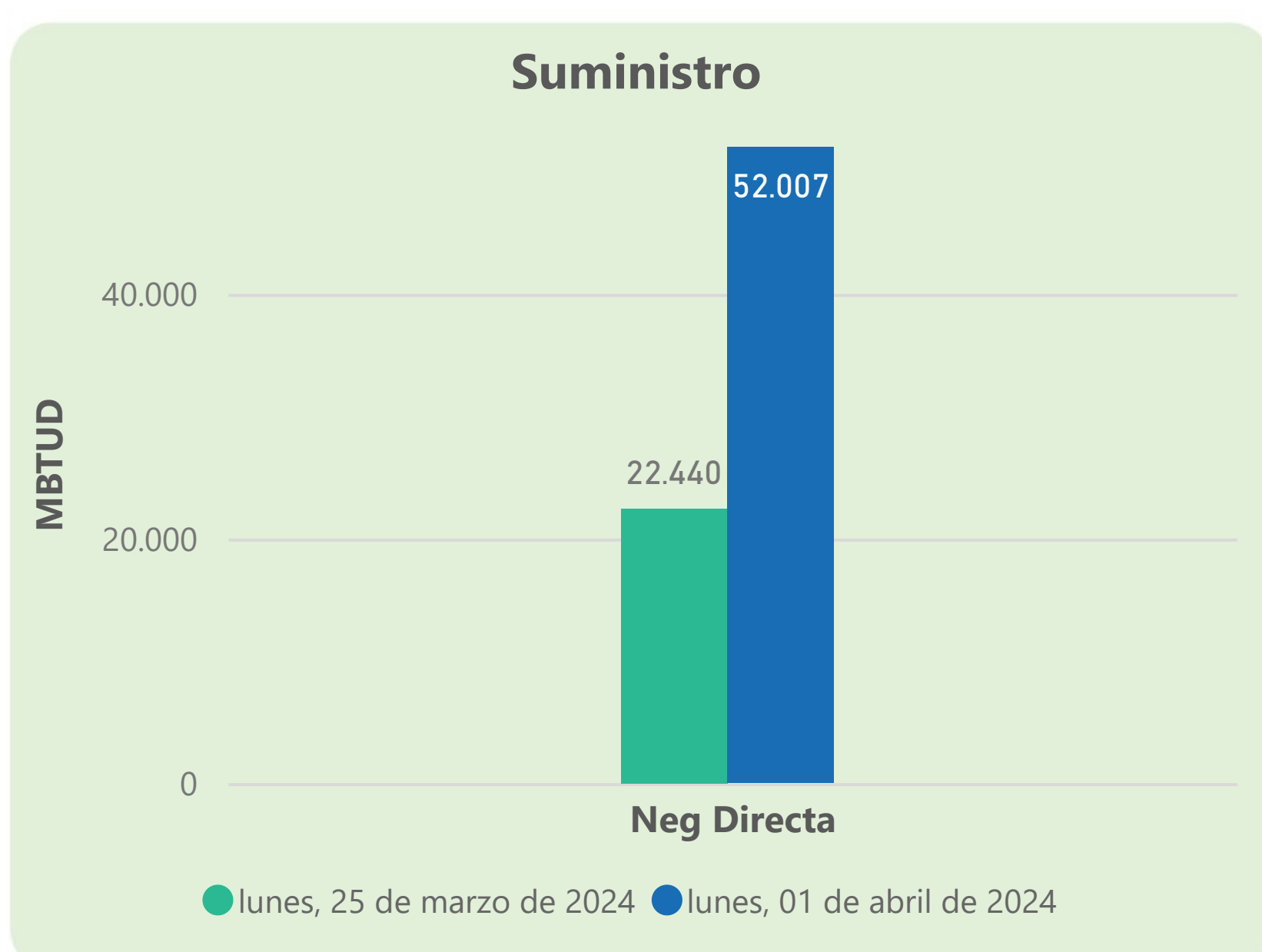
**Total**

1179

1172

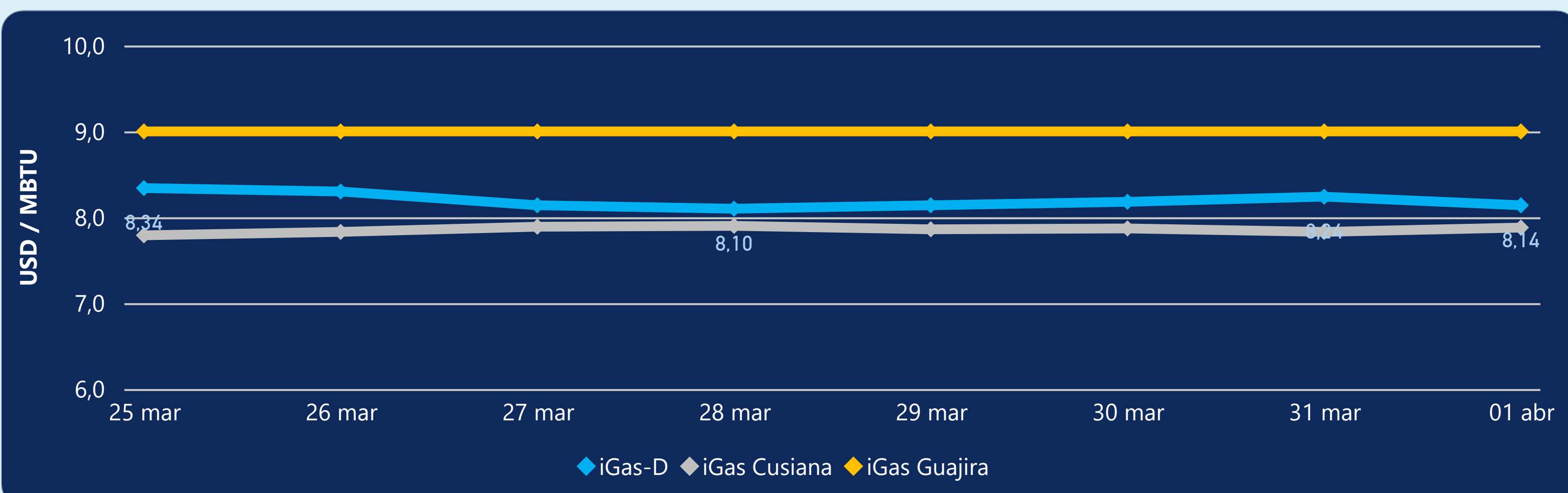
Las posibles diferencias presentadas entre el total de energía inyectada y total de entregas a usuarios finales puede ser ocasionada por almacenamientos en el sistema de transporte (empaquetamientos), pérdidas y consumos no reportados.

### MERCADO SECUNDARIO



Se registraron contratos de suministro, realizados en negociación directa por 52007 MBTUD. Por capacidad de transporte se registraron contratos, realizados en negociación directa por 11410 KPCD y en subastas por 3419 KPCD. En total la capacidad de transporte registrada fue de 14829 KPCD.

### PRECIOS



El indicador de precios i-Gas presenta una reducción del -1,21%, alcanzando un valor de 8,14 USD/MBTU. El precio para entrega en la Guajira no presentó variaciones. El precio para entrega en Cusiana presenta un incremento del 0,64%, alcanzando un valor de 7,88 USD/MBTU.

1 de abril 2024

Henry Hub



**1,84**



USD/MBTU

LNG  
Japón - Corea



**9,54**

USD/MBTU



## COMPORTAMIENTO SUBASTA ÚSELO O VÉNDALO DE CORTO PLAZO



### Suministro de Gas Natural\*

Variación en el número de adjudicaciones

**0%**

Variación en las cantidades adjudicadas

**66%**



\*Cálculo realizado comparando el promedio del último y penúltimo día adjudicado



### Puntos de Entrega Adjudicados

27 de febrero de 2024

2 de marzo de 2024

Punto entrega	Cantidad (MBTUD)	Número de adjudicaciones	Precio* (USD/MBTU)
CUPIAGUA	697	1	ND

Punto entrega	Cantidad (MBTUD)	Número de adjudicaciones	Precio* (USD/MBTU)
CUPIAGUA	239	1	ND



### Rutas de Transporte Adjudicadas

25 de marzo 2024

1 de abril 2024

Ruta	Capacidad (KPCD)	Precio* (\$/KPC)
COGUA - SABANA_F	140	ND
CUSIANA - OCOA	68	ND
CUSIANA - SABANA_F	294	ND
LA BELLEZA - COGUA	140	ND

Ruta	Capacidad (KPCD)	Precio* (\$/KPC)
LA BELLEZA - COGUA	425	ND
CUSIANA - OCOA	33	ND
COGUA - SABANA_F	425	ND
BALLENA - BARRANCABERMEJA	6.500	ND



### Capacidad de transporte\*

Variación en el número de adjudicaciones

**0 %**

Variación en las cantidades adjudicadas

**1050 %**

\*Cálculo realizado comparando el promedio del día anterior con el mismo día de la semana anterior