

AL DÍA CON EL GESTOR

4 de abril 2024

ENERGÍA TOMADA DEL SISTEMA NACIONAL DE TRANSPORTE

27 de marzo de 2024

1.241 GBTUD



2,03 %

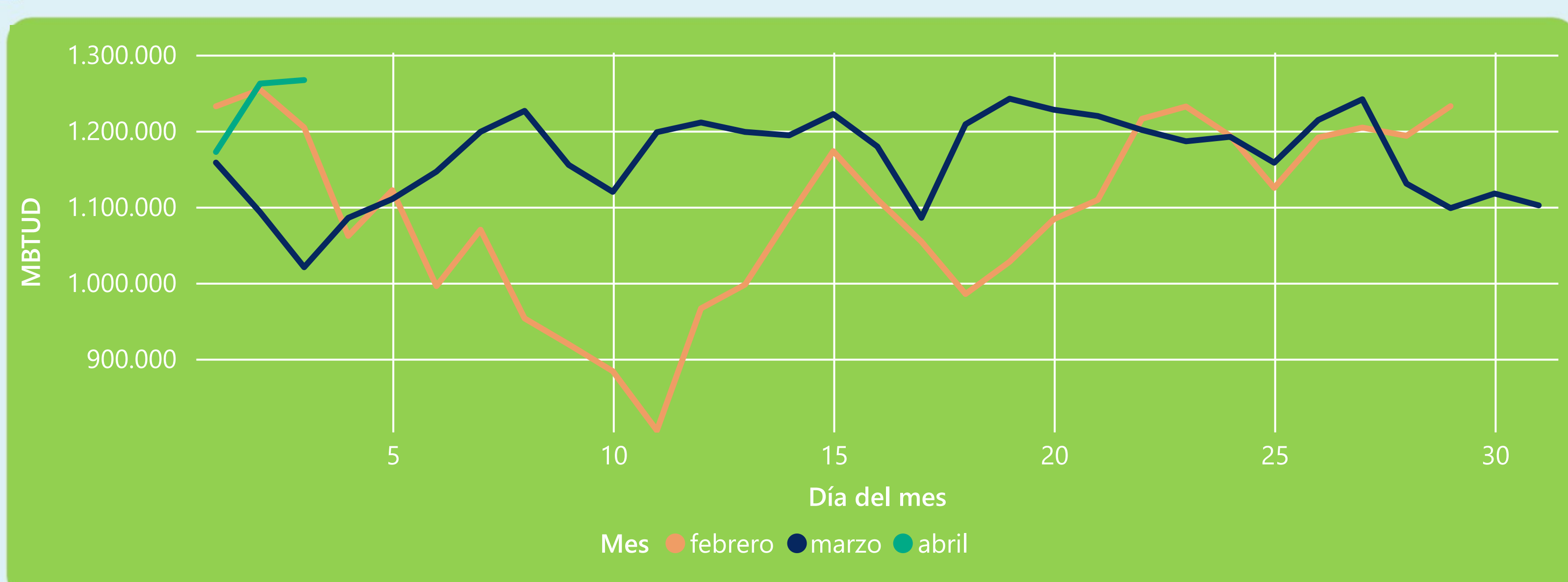
3 de abril 2024

1.267 GBTUD

Se registra un incremento de la cantidad de energía tomada de 2,03%, respecto al miércoles de la semana pasada.

*Cálculo realizado comparando el promedio del día anterior con el mismo día de la semana anterior

ENERGÍA TOMADA DEL SISTEMA NACIONAL DE TRANSPORTE



La energía tomada aumentó un 24,13% respecto al mes de Marzo.

La energía tomada aumentó un 5,18% respecto al mes de Febrero.

INFORMACIÓN OPERATIVA POR SISTEMA

2 de abril 2024

Energía inyectada

Energía tomada

Costa

663

654

Interior

595

608

Total

1258

1262

3 de abril 2024

Energía inyectada

Energía tomada

Costa

640

646

Interior

588

621

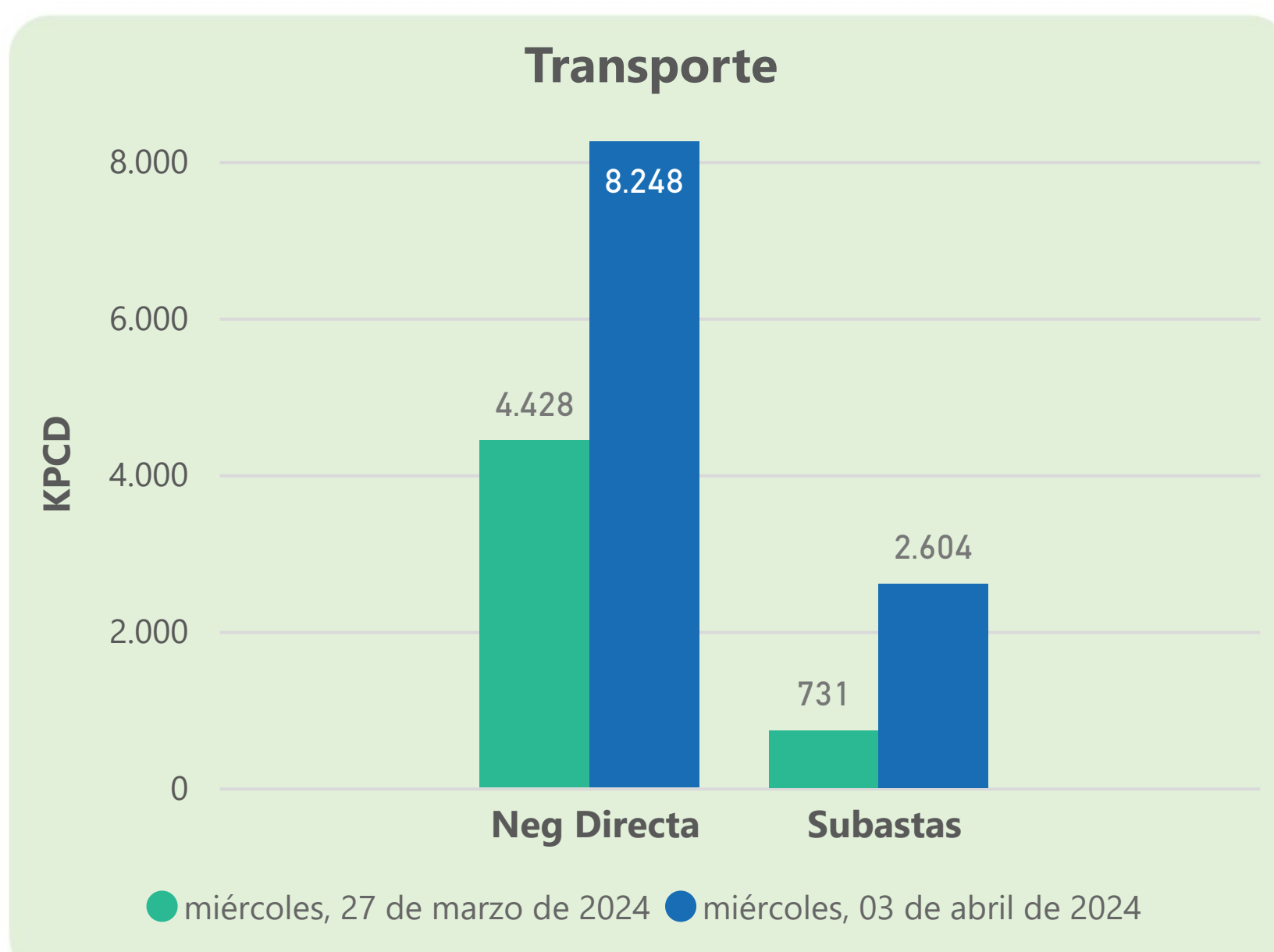
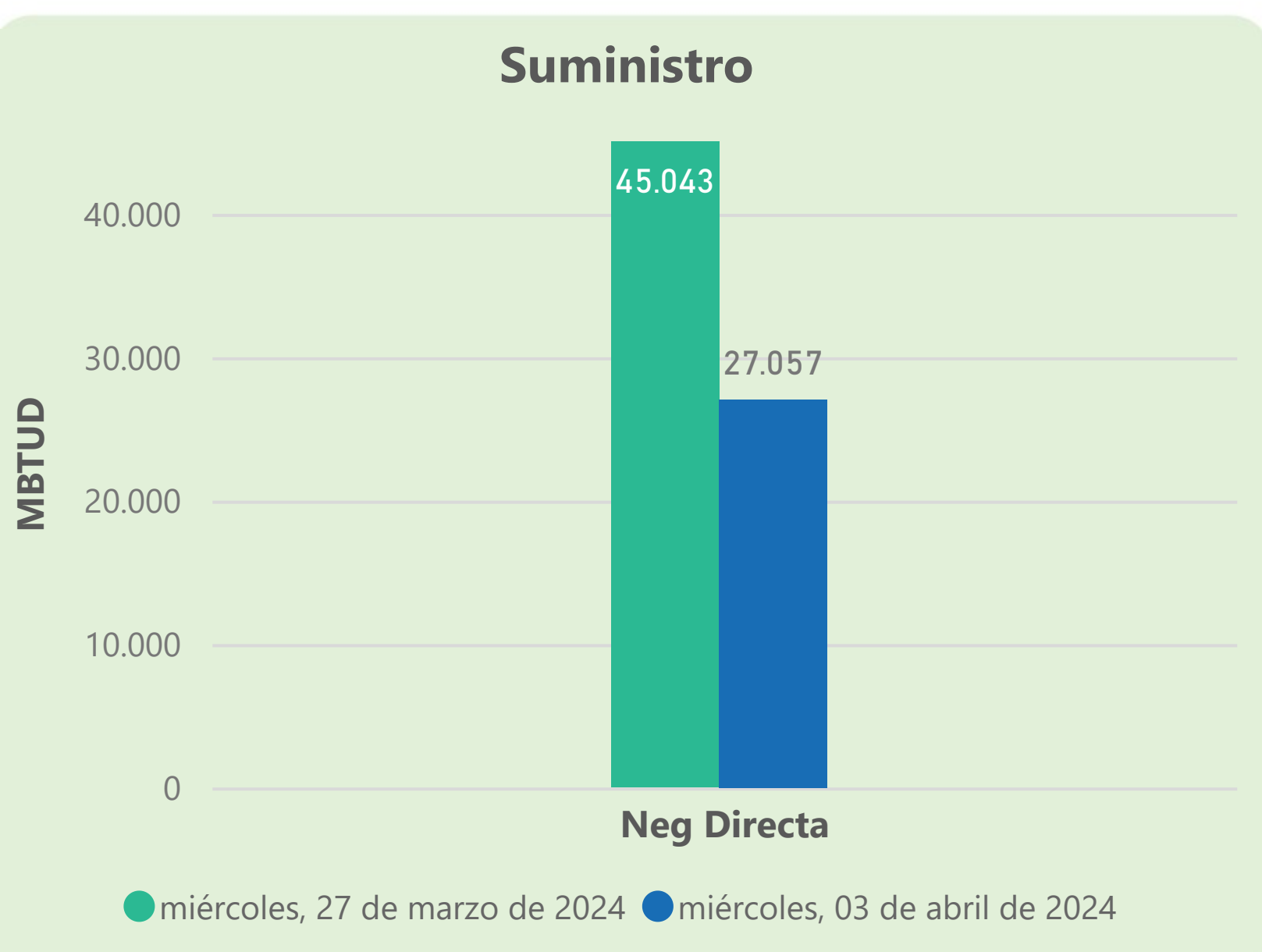
Total

1228

1267

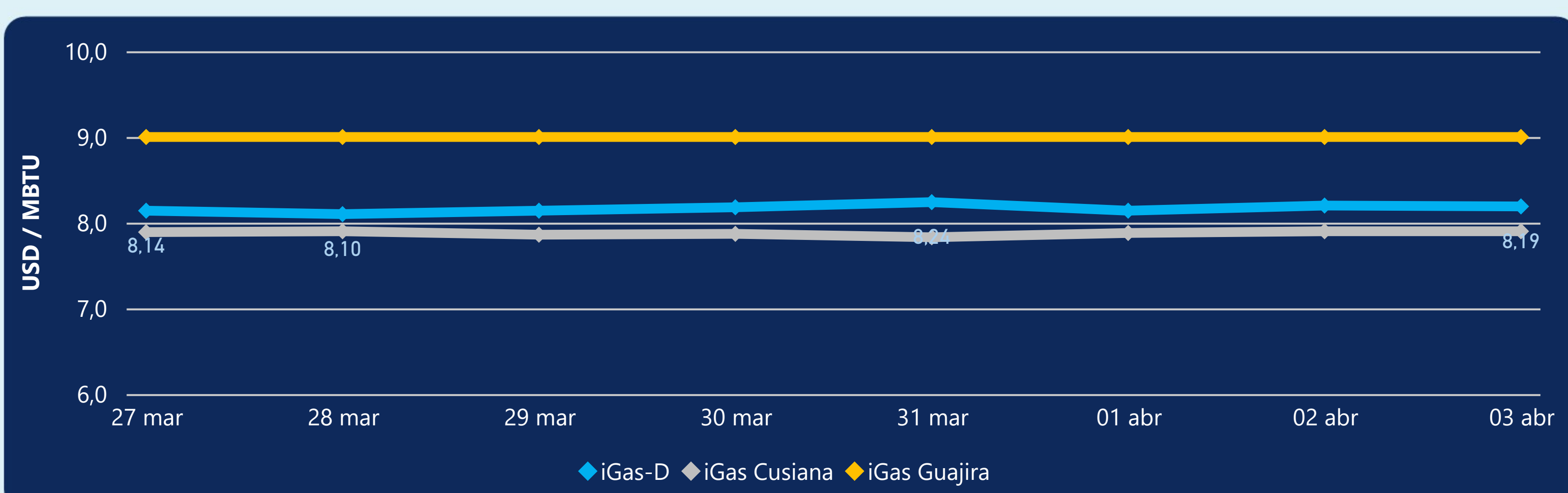
Las posibles diferencias presentadas entre el total de energía inyectada y total de entregas a usuarios finales puede ser ocasionada por almacenamientos en el sistema de transporte (empaquetamientos), pérdidas y consumos no reportados.

MERCADO SECUNDARIO



Se registraron contratos de suministro, realizados en negociación directa por 27057 MBTUD. Por capacidad de transporte se registraron contratos, realizados en negociación directa por 8248 KPCD y en subastas por 2604 KPCD. En total la capacidad de transporte registrada fue de 10852 KPCD.

PRECIOS



El indicador de precios i-Gas presenta una reducción del -0,12%, alcanzando un valor de 8,19 USD/MBTU. El precio para entrega en la Guajira no presentó variaciones. El precio para entrega en Cusiana no presentó variaciones.

3 de abril 2024



Henry Hub

1,86

USD/MBTU



LNG
Japón - Corea

9,47

USD/MBTU



COMPORTAMIENTO SUBASTA ÚSELO O VÉNDALO DE CORTO PLAZO



Suministro de Gas Natural*

Variación en el número de adjudicaciones

0%

Variación en las cantidades adjudicadas

66%



*Cálculo realizado comparando el promedio del último y penúltimo día adjudicado



Puntos de Entrega Adjudicados

27 de febrero de 2024

2 de marzo de 2024

Punto entrega	Cantidad (MBTUD)	Número de adjudicaciones	Precio* (USD/MBTU)
CUPIAGUA	697	1	ND

Punto entrega	Cantidad (MBTUD)	Número de adjudicaciones	Precio* (USD/MBTU)
CUPIAGUA	239	1	ND



Rutas de Transporte Adjudicadas

27 de marzo 2024

3 de abril 2024

Ruta	Capacidad (KPCD)	Precio* (\$/KPC)
COGUA - SABANA_F	167	ND
CUSIANA - OCOA	49	ND
CUSIANA - SABANA_F	349	ND
LA BELLEZA - COGUA	167	ND

Ruta	Capacidad (KPCD)	Precio* (\$/KPC)
LA BELLEZA - COGUA	312	ND
COGUA - SABANA_F	312	ND
BALLENA - BARRANCABERMEJA	5.001	ND



Capacidad de transporte*

Variación en el número de adjudicaciones

-25 %



Variación en las cantidades adjudicadas

668 %



*Cálculo realizado comparando el promedio del día anterior con el mismo día de la semana anterior