

## AL DÍA CON EL GESTOR

6 de abril 2024

### ENERGÍA TOMADA DEL SISTEMA NACIONAL DE TRANSPORTE

29 de marzo de 2024

**1.098 GBTUD**



**13,17 %**

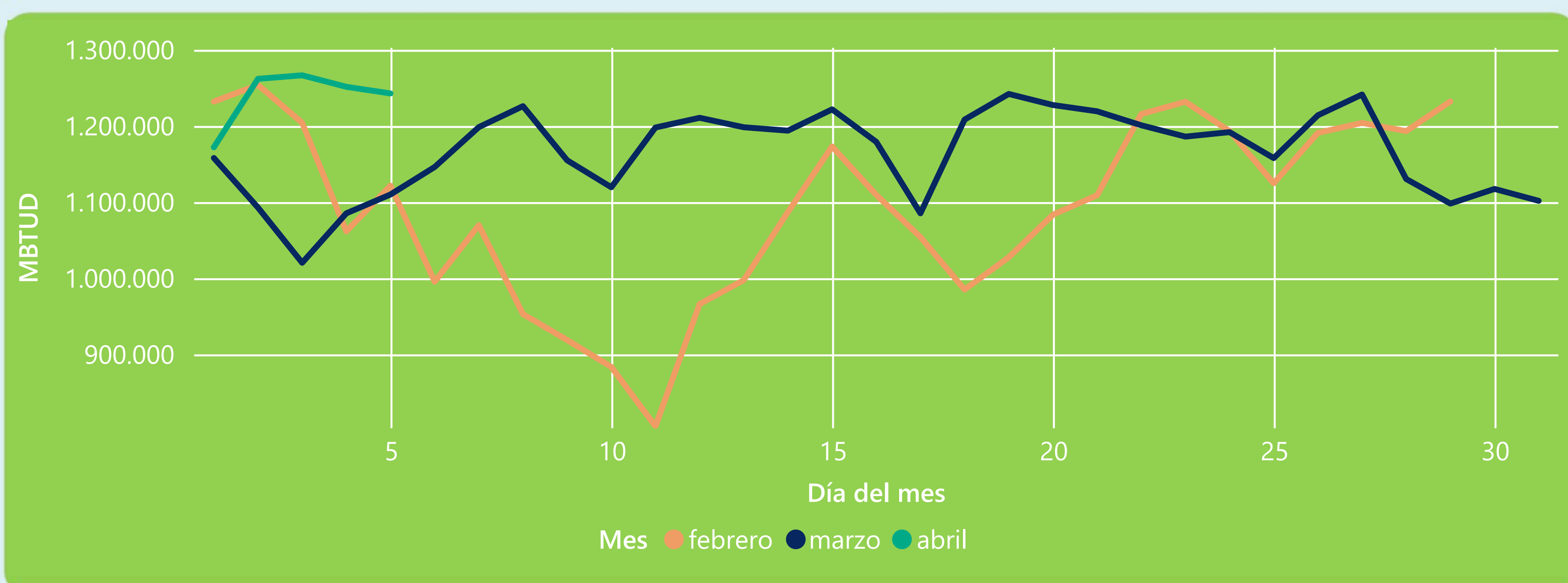
5 de abril 2024

**1.243 GBTUD**

Se registra un incremento de la cantidad de energía tomada de 13,17%, respecto al viernes de la semana pasada.

\*Cálculo realizado comparando el promedio del día anterior con el mismo día de la semana anterior

### ENERGÍA TOMADA DEL SISTEMA NACIONAL DE TRANSPORTE



La energía tomada aumentó un 11,96% respecto al mes de Marzo.

La energía tomada aumentó un 10,8% respecto al mes de Febrero.

### INFORMACIÓN OPERATIVA POR SISTEMA

4 de abril 2024

**Energía inyectada**

**Energía tomada**

Costa

636

633

Interior

592

619

Total

1228

1251

5 de abril 2024

**Energía inyectada**

**Energía tomada**

Costa

656

633

Interior

583

610

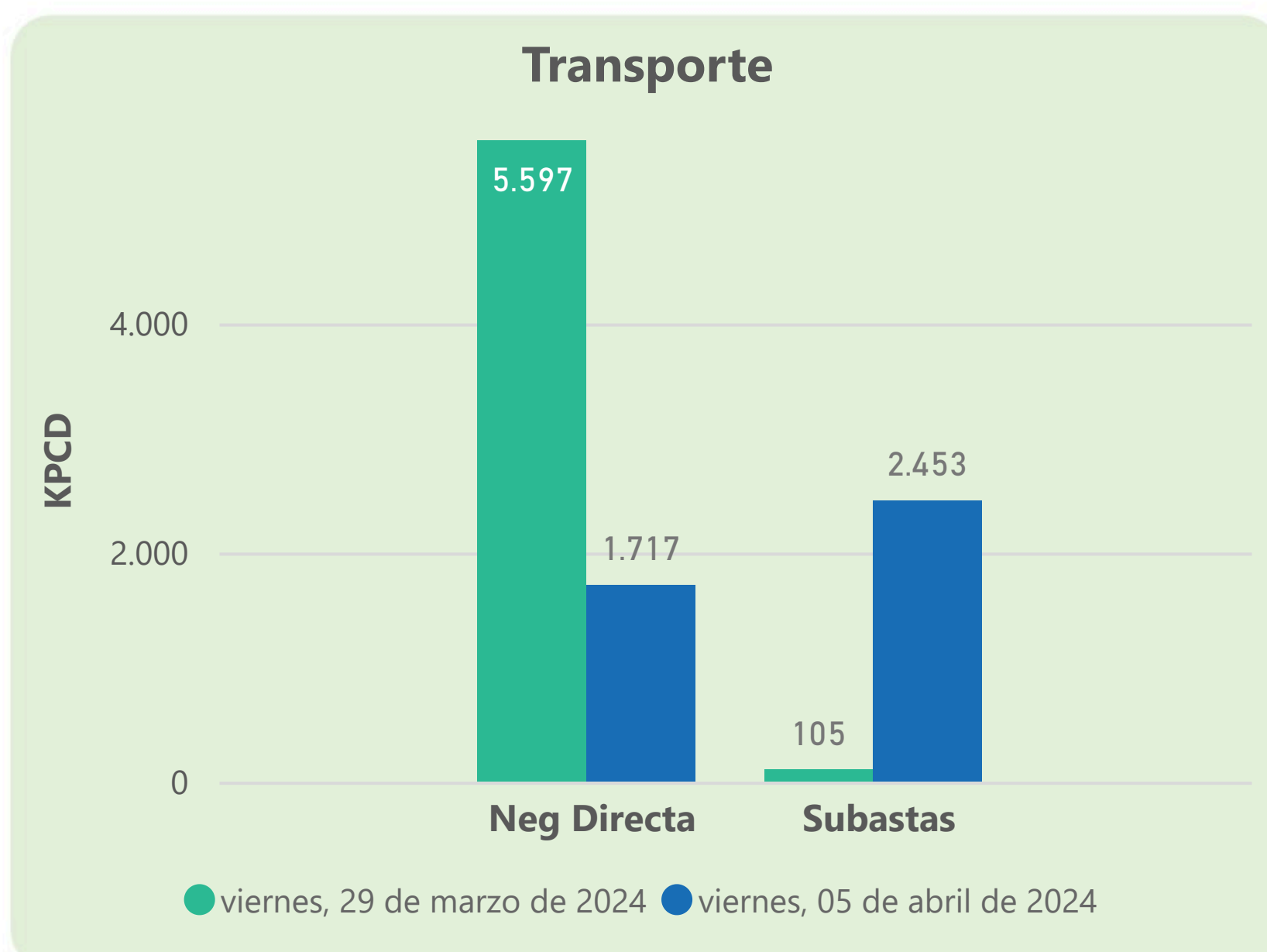
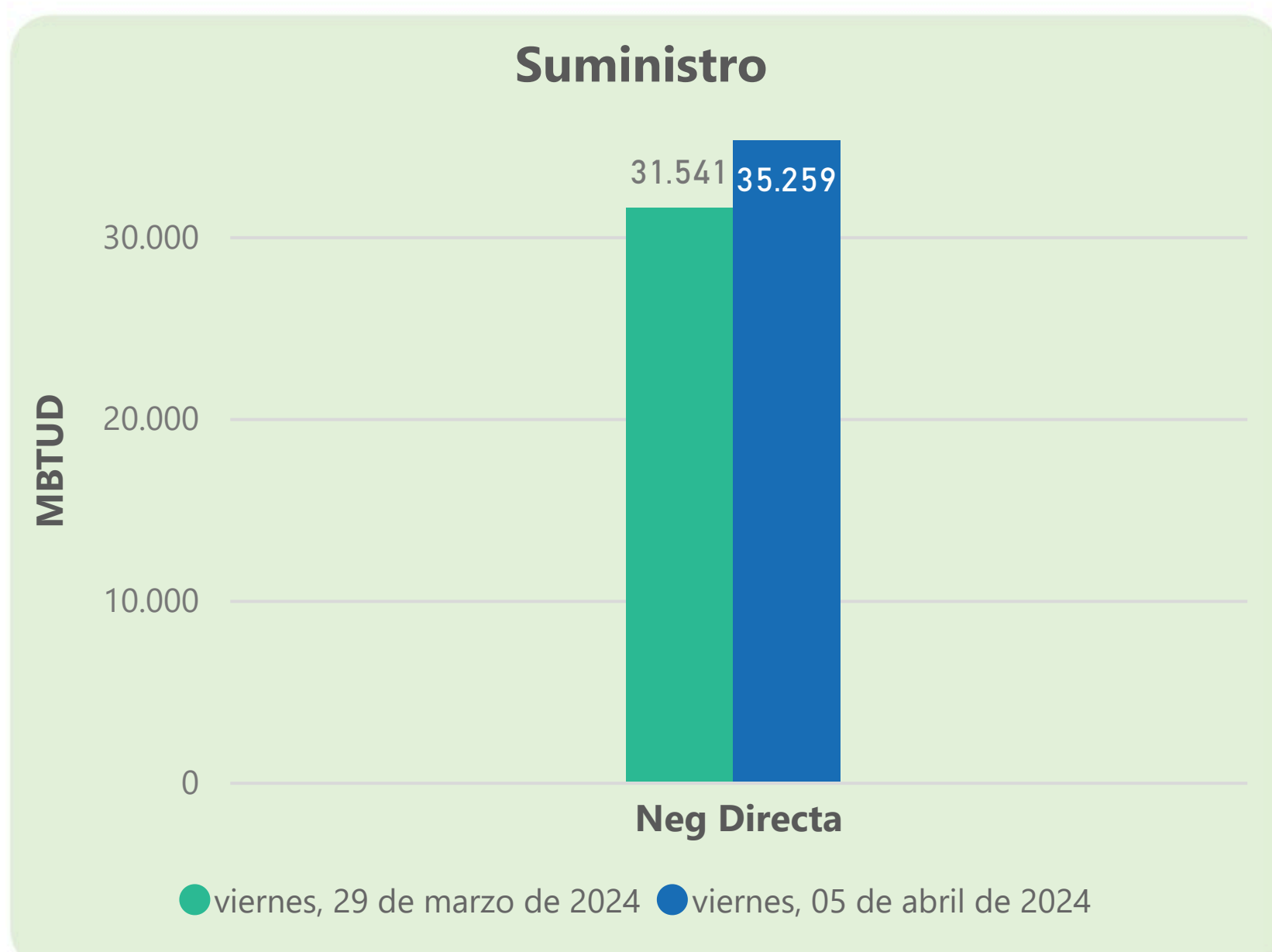
Total

1240

1243

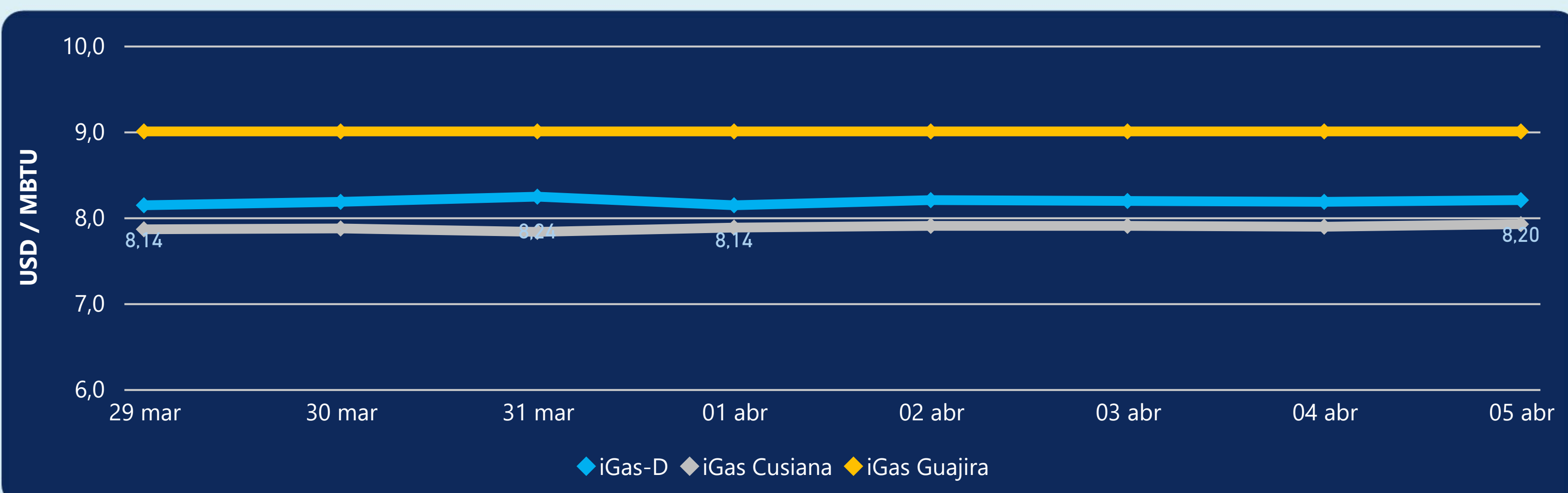
Las posibles diferencias presentadas entre el total de energía inyectada y total de entregas a usuarios finales puede ser ocasionada por almacenamientos en el sistema de transporte (empaquetamientos), pérdidas y consumos no reportados.

### MERCADO SECUNDARIO



Se registraron contratos de suministro, realizados en negociación directa por 35259 MBTUD. Por capacidad de transporte se registraron contratos, realizados en negociación directa por 1717 KPCD y en subastas por 2453 KPCD. En total la capacidad de transporte registrada fue de 4170 KPCD.

### PRECIOS



El indicador de precios i-Gas presenta un incremento del 0,24%, alcanzando un valor de 8,2 USD/MBTU. El precio para entrega en la Guajira no presentó variaciones. El precio para entrega en Cusiana presenta un incremento del 0,38%, alcanzando un valor de 7,92 USD/MBTU.

5 de abril 2024

Henry Hub

**1,86**

USD/MBTU

LNG  
Japón - Corea

**9,47**

USD/MBTU



## COMPORTAMIENTO SUBASTA ÚSELO O VÉNDALO DE CORTO PLAZO



### Suministro de Gas Natural\*

Variación en el número de adjudicaciones

**0%**

Variación en las cantidades adjudicadas

**66%**



\*Cálculo realizado comparando el promedio del último y penúltimo día adjudicado



### Puntos de Entrega Adjudicados

27 de febrero de 2024

2 de marzo de 2024

| Punto entrega | Cantidad (MBTUD) | Número de adjudicaciones | Precio* (USD/MBTU) |
|---------------|------------------|--------------------------|--------------------|
| CUPIAGUA      | 697              | 1                        | ND                 |

| Punto entrega | Cantidad (MBTUD) | Número de adjudicaciones | Precio* (USD/MBTU) |
|---------------|------------------|--------------------------|--------------------|
| CUPIAGUA      | 239              | 1                        | ND                 |



### Rutas de Transporte Adjudicadas

29 de marzo 2024

5 de abril 2024

| Ruta               | Capacidad (KPCD) | Precio* (\$/KPC) |
|--------------------|------------------|------------------|
| CUSIANA - OCOA     | 48               | ND               |
| CUSIANA - SABANA_F | 57               | ND               |

| Ruta                      | Capacidad (KPCD) | Precio* (\$/KPC) |
|---------------------------|------------------|------------------|
| LA BELLEZA - COGUA        | 224              | ND               |
| CUSIANA - OCOA            | 32               | ND               |
| COGUA - SABANA_F          | 224              | ND               |
| BALLENA - BARRANCABERMEJA | 4.500            | ND               |



### Capacidad de transporte\*

Variación en el número de adjudicaciones

**100 %** ↑

Variación en las cantidades adjudicadas

**4643 %** ↑

\*Cálculo realizado comparando el promedio del día anterior con el mismo día de la semana anterior