

AL DÍA CON EL GESTOR

12 de abril 2024

ENERGÍA TOMADA DEL SISTEMA NACIONAL DE TRANSPORTE

4 de abril de 2024

1.251 GBTUD



-3,66 %

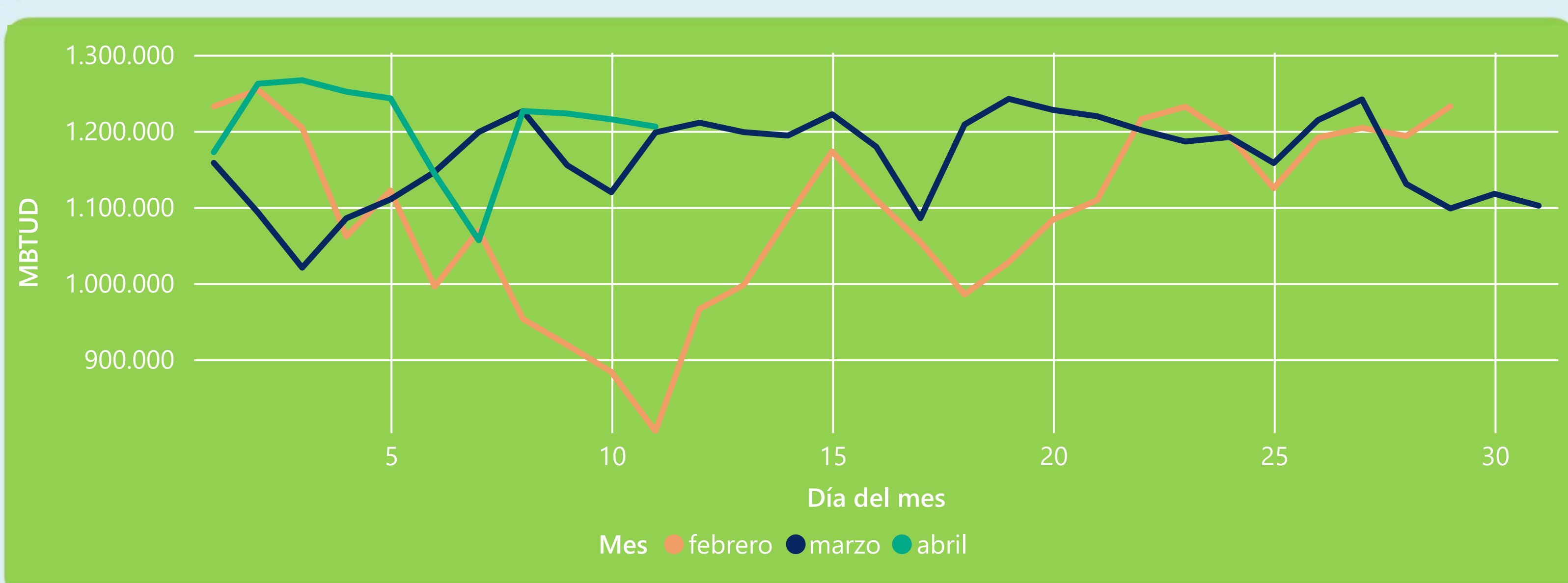
11 de abril 2024

1.206 GBTUD

Se registra una reducción de la cantidad de energía tomada en un -3,66%, respecto al jueves de la semana pasada.

*Cálculo realizado comparando el promedio del día anterior con el mismo día de la semana anterior

ENERGÍA TOMADA DEL SISTEMA NACIONAL DE TRANSPORTE



La energía tomada aumentó un 0,64% respecto al mes de Marzo.

La energía tomada aumentó un 49,65% respecto al mes de Febrero.

INFORMACIÓN OPERATIVA POR SISTEMA

10 de abril 2024

Energía inyectada

Energía tomada

Costa

648

641

Interior

585

574

Total

1233

1215

11 de abril 2024

Energía inyectada

Energía tomada

Costa

639

645

Interior

572

561

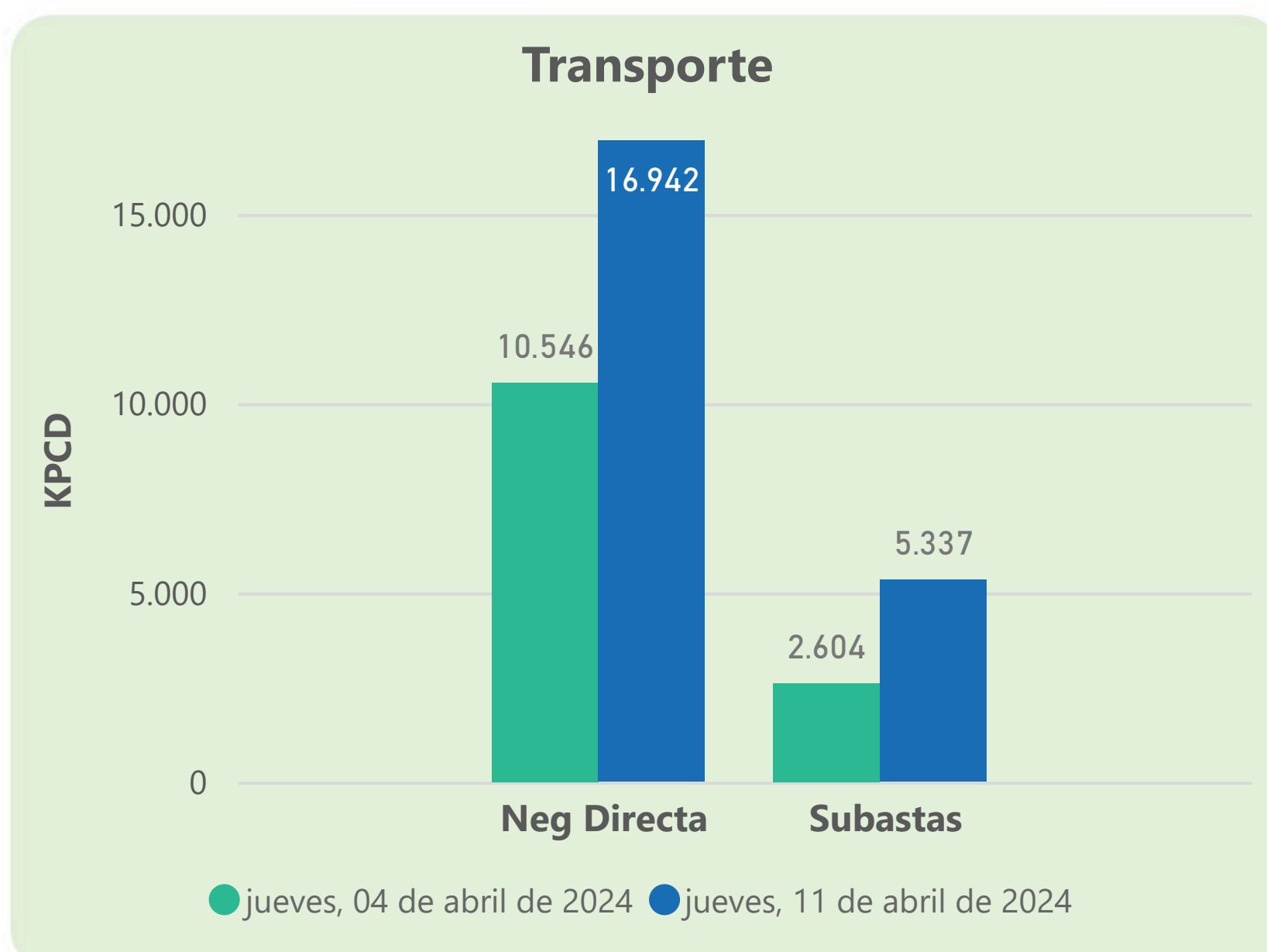
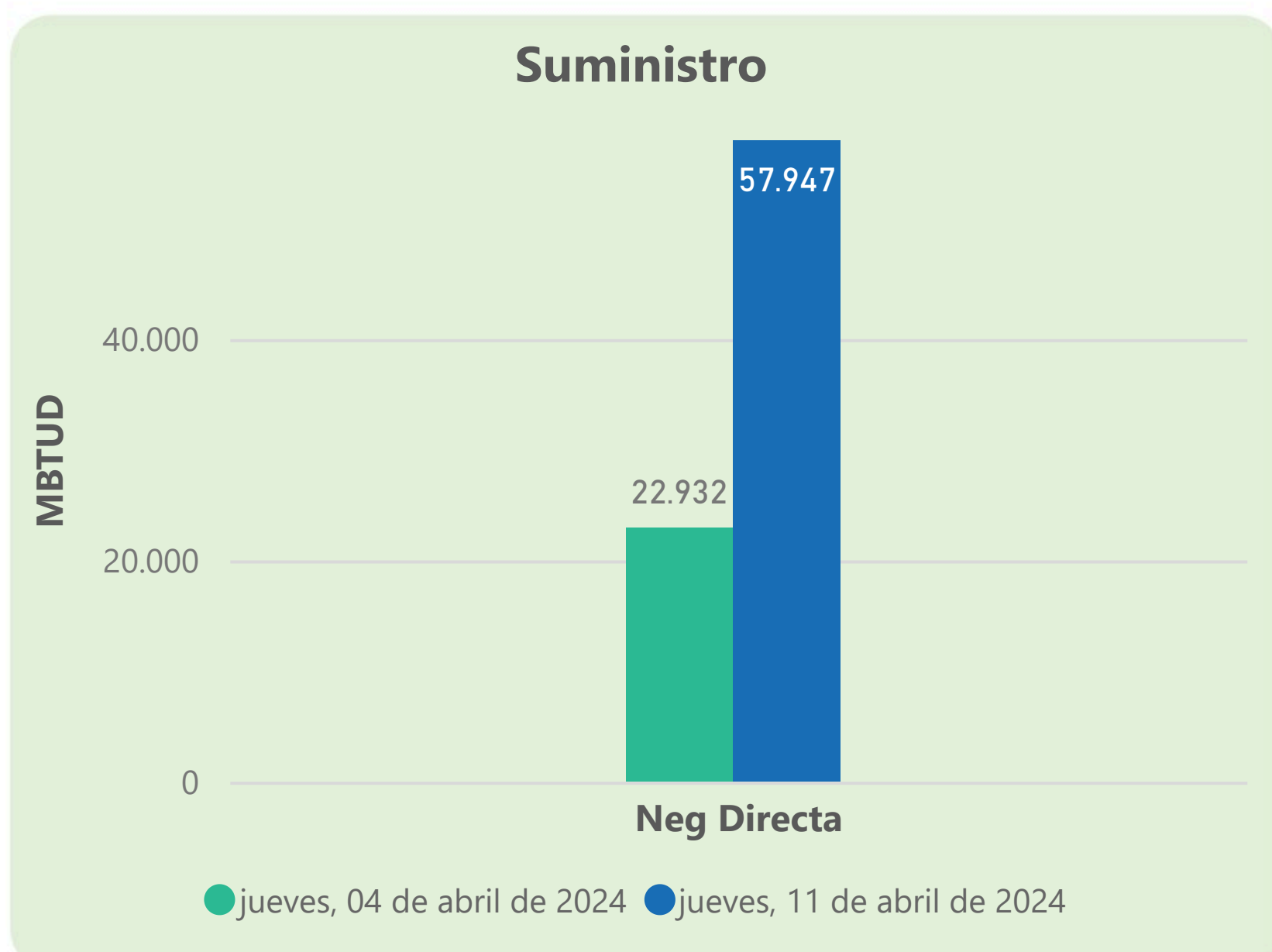
Total

1212

1206

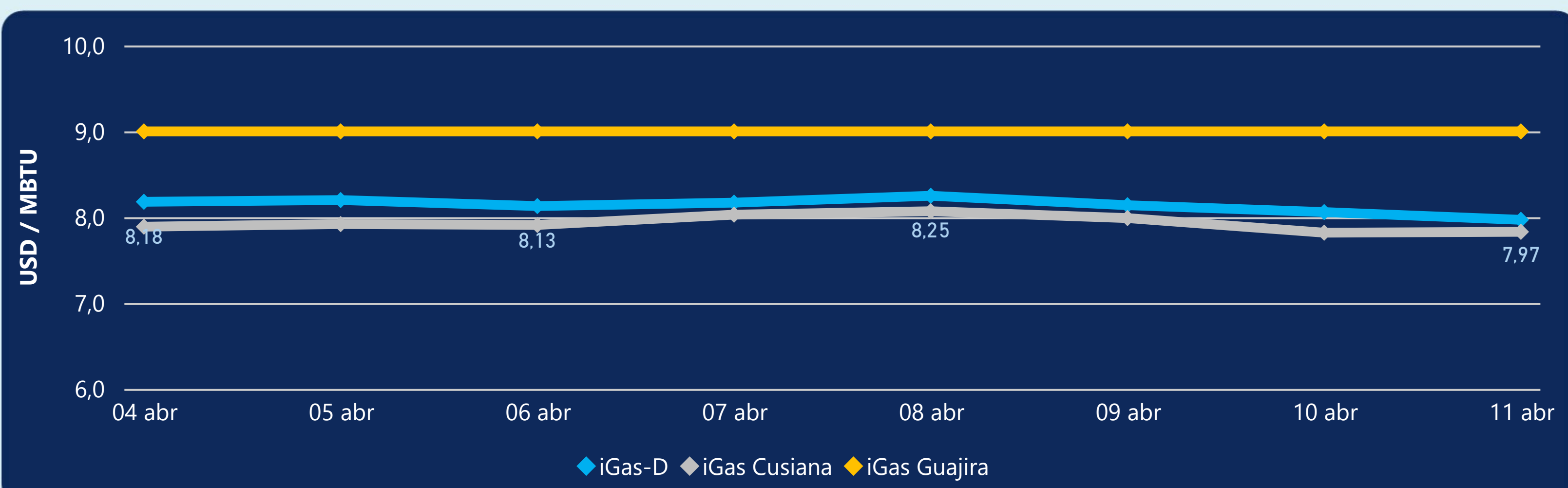
Las posibles diferencias presentadas entre el total de energía inyectada y total de entregas a usuarios finales puede ser ocasionada por almacenamientos en el sistema de transporte (empaquetamientos), pérdidas y consumos no reportados.

MERCADO SECUNDARIO



Se registraron contratos de suministro, realizados en negociación directa por 57947 MBTUD. Por capacidad de transporte se registraron contratos, realizados en negociación directa por 16942 KPCD y en subastas por 5337 KPCD. En total la capacidad de transporte registrada fue de 22279 KPCD.

PRECIOS



El indicador de precios i-Gas presenta una reducción del -1,12%, alcanzando un valor de 7,97 USD/MBTU. El precio para entrega en la Guajira no presentó variaciones. El precio para entrega en Cusiana presenta un incremento del 0,13%, alcanzando un valor de 7,83 USD/MBTU.

11 de abril 2024

Henry Hub



1,76



USD/MBTU

LNG
Japón - Corea



9,61



USD/MBTU



COMPORTAMIENTO SUBASTA ÚSELO O VÉNDALO DE CORTO PLAZO



Suministro de Gas Natural*

Variación en el número de adjudicaciones

0%

Variación en las cantidades adjudicadas

66%



*Cálculo realizado comparando el promedio del último y penúltimo día adjudicado



Puntos de Entrega Adjudicados

27 de febrero de 2024

2 de marzo de 2024

Punto entrega	Cantidad (MBTUD)	Número de adjudicaciones	Precio* (USD/MBTU)
CUPIAGUA	697	1	ND

Punto entrega	Cantidad (MBTUD)	Número de adjudicaciones	Precio* (USD/MBTU)
CUPIAGUA	239	1	ND



Rutas de Transporte Adjudicadas

4 de abril 2024

11 de abril 2024

Ruta	Capacidad (KPCD)	Precio* (\$/KPC)
BALLENA - BARRANCABERMEJA	5.100	ND
COGUA - SABANA_F	284	ND
CUSIANA - OCOA	32	ND
LA BELLEZA - COGUA	284	ND

Ruta	Capacidad (KPCD)	Precio* (\$/KPC)
CUSIANA - VASCONIA	1.520	ND
CUSIANA - OCOA	32	ND
BALLENA - BARRANCABERMEJA	1.900	ND
BALLENA - BARRANCABERMEJA	5.000	ND



Capacidad de transporte*

Variación en el número de adjudicaciones

0 %

Variación en las cantidades adjudicadas

48 %



*Cálculo realizado comparando el promedio del día anterior con el mismo día de la semana anterior