

## AL DÍA CON EL GESTOR

17 de abril 2024

### ENERGÍA TOMADA DEL SISTEMA NACIONAL DE TRANSPORTE

9 de abril de 2024

**1.223 GBTUD**



**1,16 %**

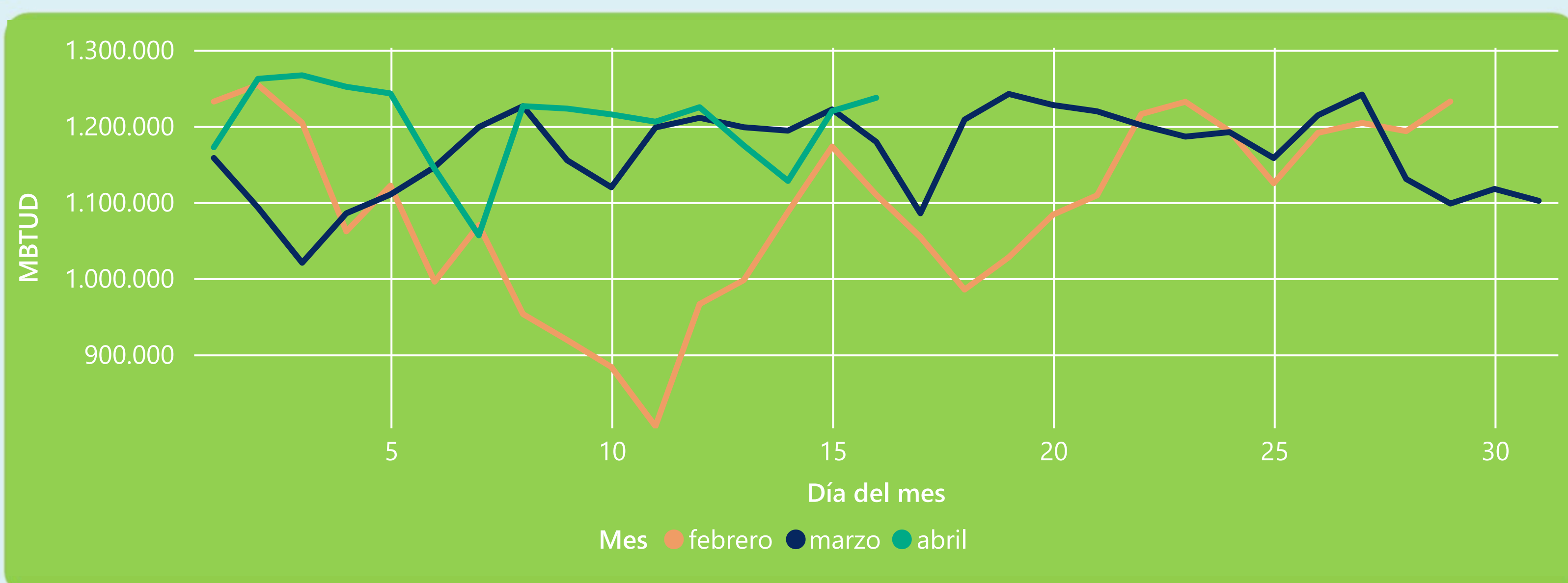
16 de abril 2024

**1.237 GBTUD**

Se registra un incremento de la cantidad de energía tomada de 1,16%, respecto al martes de la semana pasada.

\*Cálculo realizado comparando el promedio del día anterior con el mismo día de la semana anterior

### ENERGÍA TOMADA DEL SISTEMA NACIONAL DE TRANSPORTE



La energía tomada aumentó un 4,91% respecto al mes de Marzo.  
La energía tomada aumentó un 11,48% respecto al mes de Febrero.

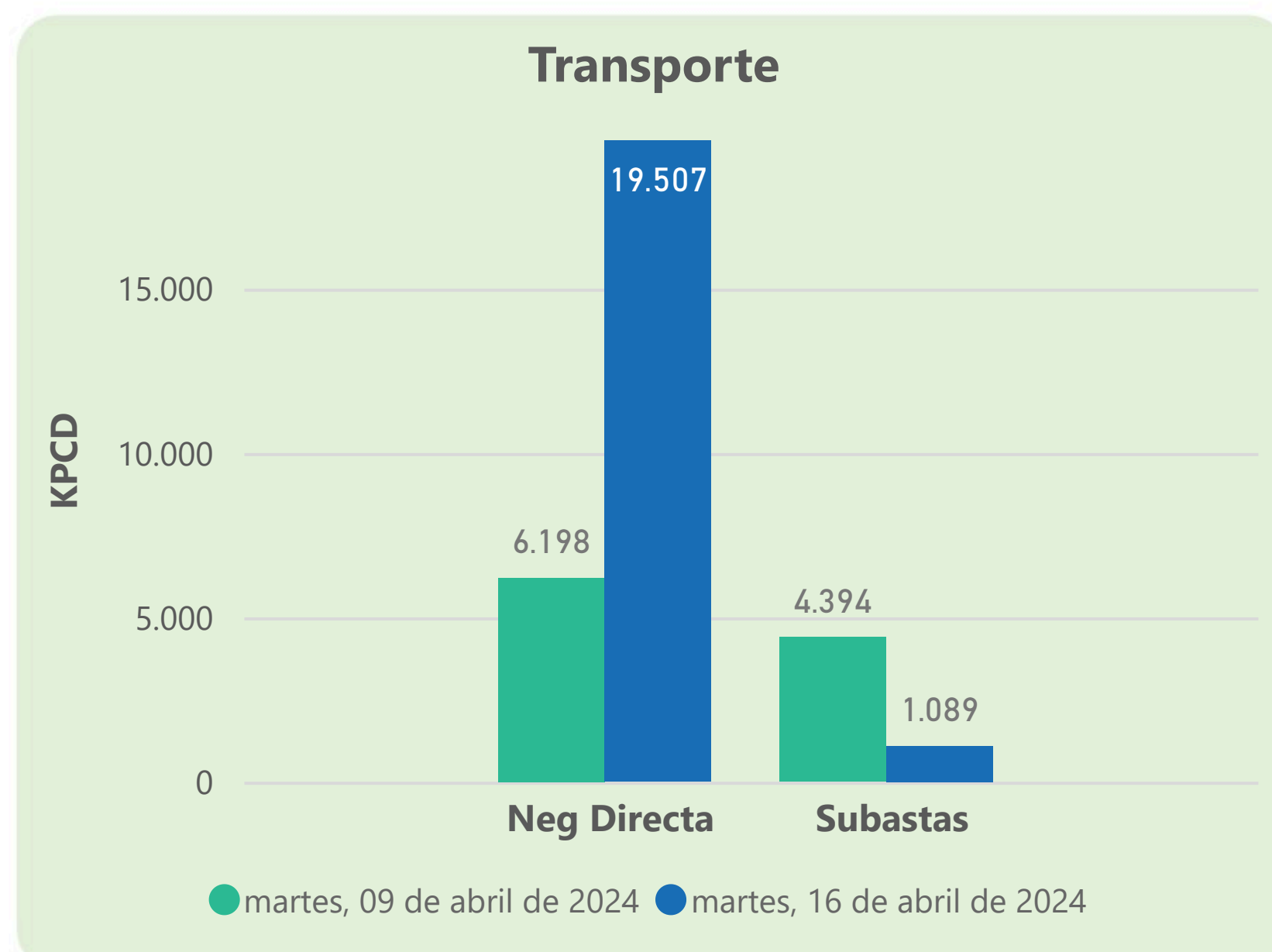
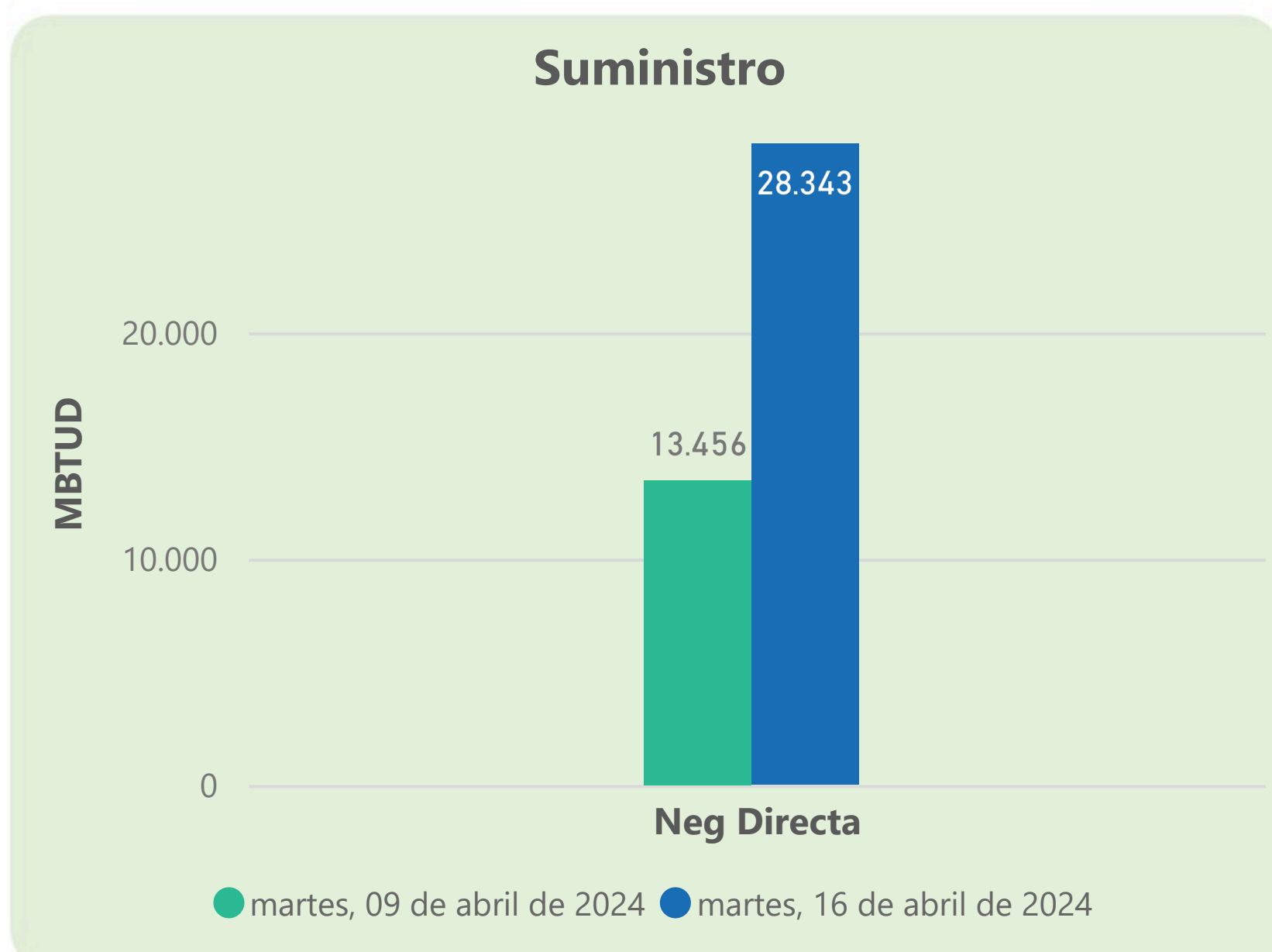
### INFORMACIÓN OPERATIVA POR SISTEMA

15 de abril 2024	Energía inyectada	Energía tomada
Costa	628	618
Interior	590	602
<b>Total</b>	<b>1219</b>	<b>1220</b>

16 de abril 2024	Energía inyectada	Energía tomada
Costa	691	622
Interior	595	615
<b>Total</b>	<b>1286</b>	<b>1237</b>

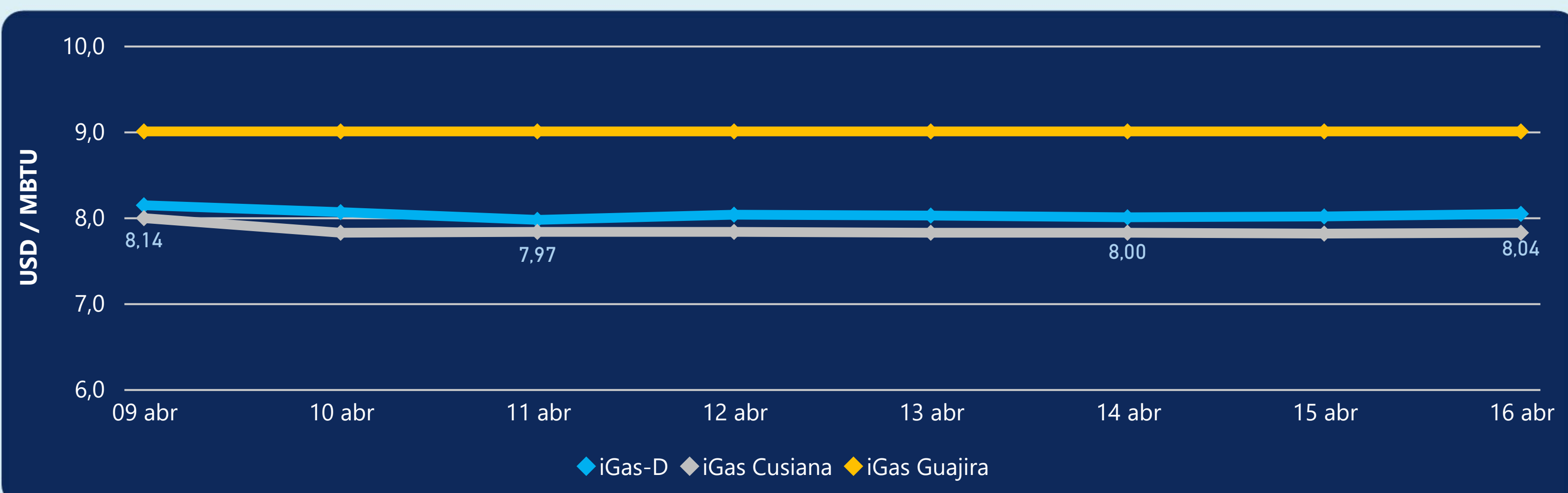
Las posibles diferencias presentadas entre el total de energía inyectada y total de entregas a usuarios finales puede ser ocasionada por almacenamientos en el sistema de transporte (empaquetamientos), pérdidas y consumos no reportados.

### MERCADO SECUNDARIO



Se registraron contratos de suministro, realizados en negociación directa por 28343 MBTUD. Por capacidad de transporte se registraron contratos, realizados en negociación directa por 19507 KPCD y en subastas por 1089 KPCD. En total la capacidad de transporte registrada fue de 20596 KPCD.

### PRECIOS



El indicador de precios i-Gas presenta un incremento del 0,37%, alcanzando un valor de 8,04 USD/MBTU. El precio para entrega en la Guajira no presentó variaciones. El precio para entrega en Cusiana presenta un incremento del 0,13%, alcanzando un valor de 7,82 USD/MBTU.

16 de abril 2024



Henry Hub

**1,73**

USD/MBTU



LNG  
Japón - Corea

**11,26**

USD/MBTU





## COMPORTAMIENTO SUBASTA ÚSELO O VÉNDALO DE CORTO PLAZO



### Suministro de Gas Natural\*

Variación en el número de adjudicaciones

**0%**

Variación en las cantidades adjudicadas

**66%**



\*Cálculo realizado comparando el promedio del último y penúltimo día adjudicado



### Puntos de Entrega Adjudicados

27 de febrero de 2024

2 de marzo de 2024

Punto entrega	Cantidad (MBTUD)	Número de adjudicaciones	Precio* (USD/MBTU)
CUPIAGUA	697	1	ND

Punto entrega	Cantidad (MBTUD)	Número de adjudicaciones	Precio* (USD/MBTU)
CUPIAGUA	239	1	ND



### Rutas de Transporte Adjudicadas

9 de abril 2024

16 de abril 2024

Ruta	Capacidad (KPCD)	Precio* (\$/KPC)
BALLENA - BARRANCABERMEJA	5.000	ND
COGUA - SABANA_F	333	ND
CUSIANA - OCOA	32	ND
CUSIANA - SABANA_F	435	ND
CUSIANA - VASCONIA	1.284	ND
LA BELLEZA - COGUA	333	ND

Ruta	Capacidad (KPCD)	Precio* (\$/KPC)
LA BELLEZA - VASCONIA	493	ND
LA BELLEZA - COGUA	355	ND
CUSIANA - VASCONIA	491	ND
CUSIANA - SABANA_F	348	ND
CUSIANA - OCOA	33	ND
COGUA - SABANA_F	355	ND



### Capacidad de transporte\*

Variación en el número de adjudicaciones

**0 %**

Variación en las cantidades adjudicadas

**-72 %**



\*Cálculo realizado comparando el promedio del día anterior con el mismo día de la semana anterior