

AL DÍA CON EL GESTOR

1 de mayo 2024

ENERGÍA TOMADA DEL SISTEMA NACIONAL DE TRANSPORTE

23 de abril de 2024

1.278 GBTUD



-17,40 %

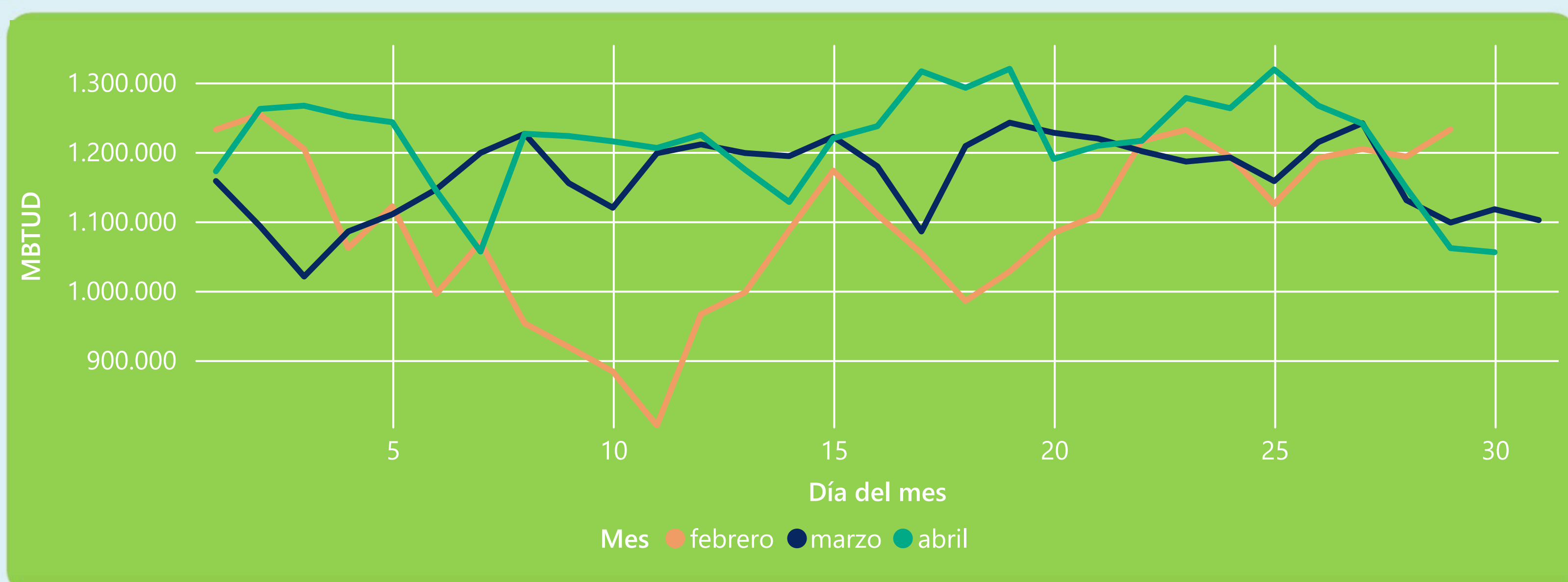
30 de abril 2024

1.055 GBTUD

Se registra una reducción de la cantidad de energía tomada en un -17,4%, respecto al martes de la semana pasada.

*Cálculo realizado comparando el promedio del día anterior con el mismo día de la semana anterior

ENERGÍA TOMADA DEL SISTEMA NACIONAL DE TRANSPORTE



La energía tomada se redujo un -5,54% respecto al mes de Marzo.
La energía tomada se redujo un -14,35% respecto al mes de Febrero.

INFORMACIÓN OPERATIVA POR SISTEMA

29 de abril 2024

Energía inyectada

Energía tomada

Costa

413

506

Interior

580

555

Total

993

1061

30 de abril 2024

Energía inyectada

Energía tomada

Costa

381

494

Interior

547

561

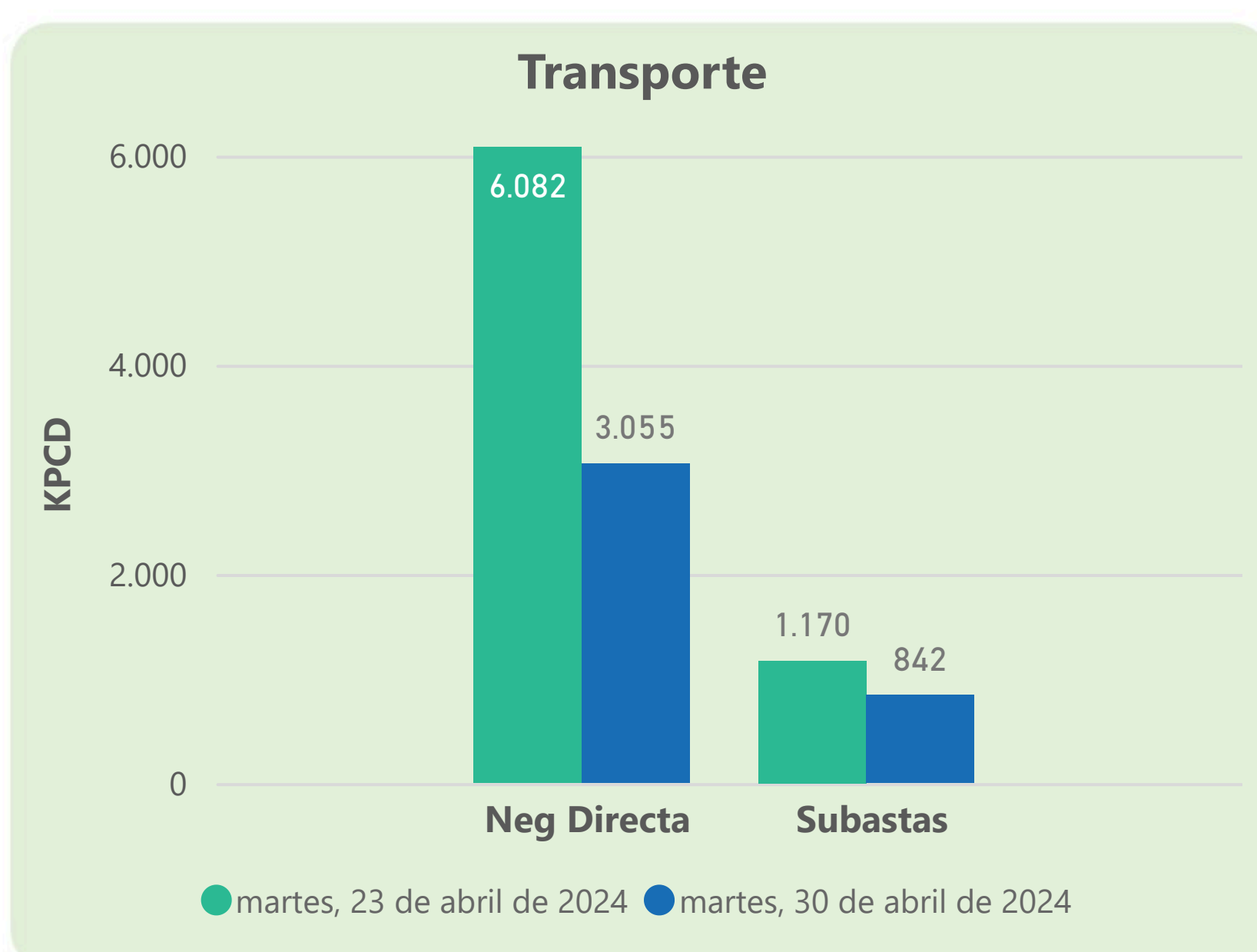
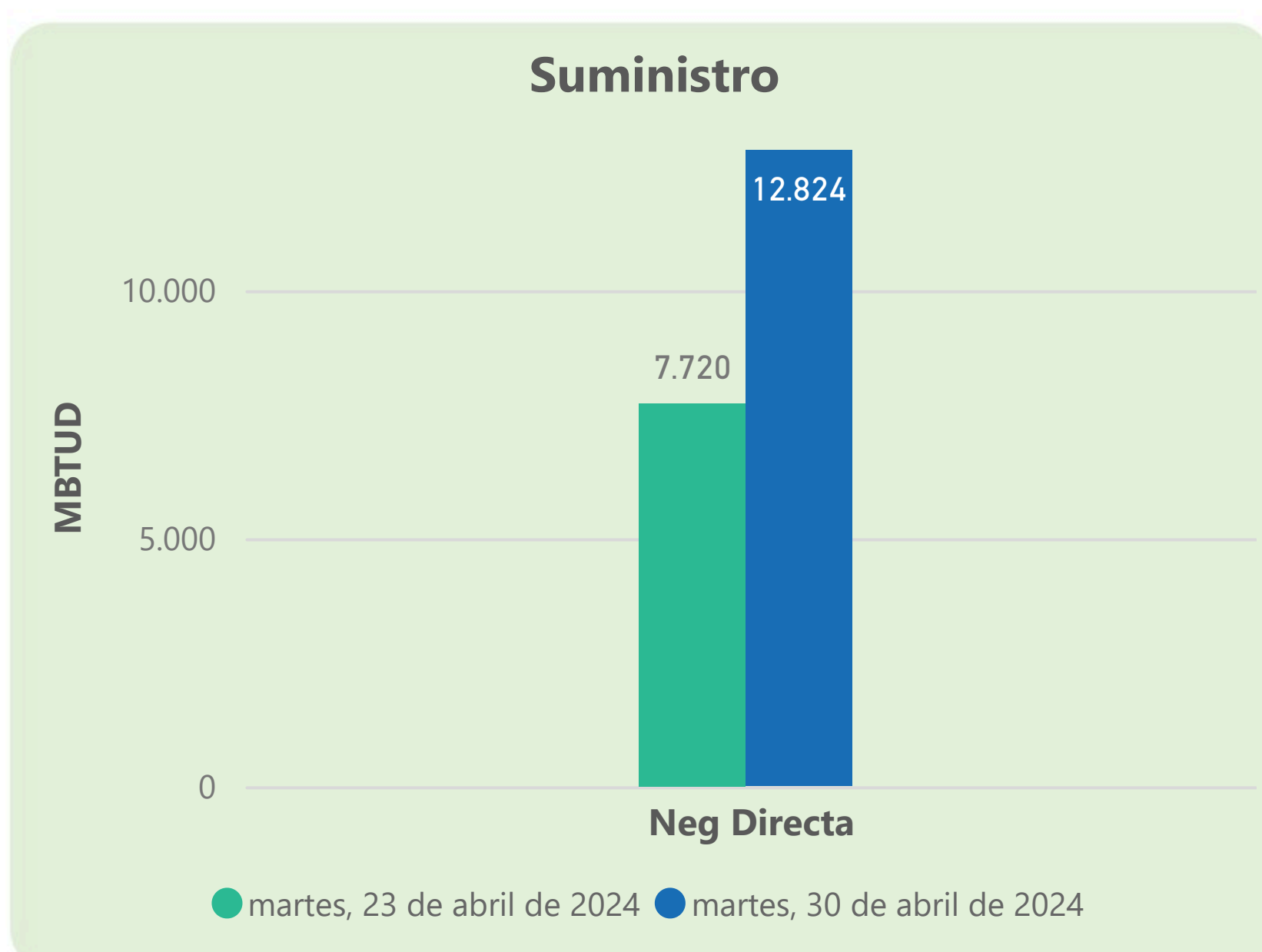
Total

927

1055

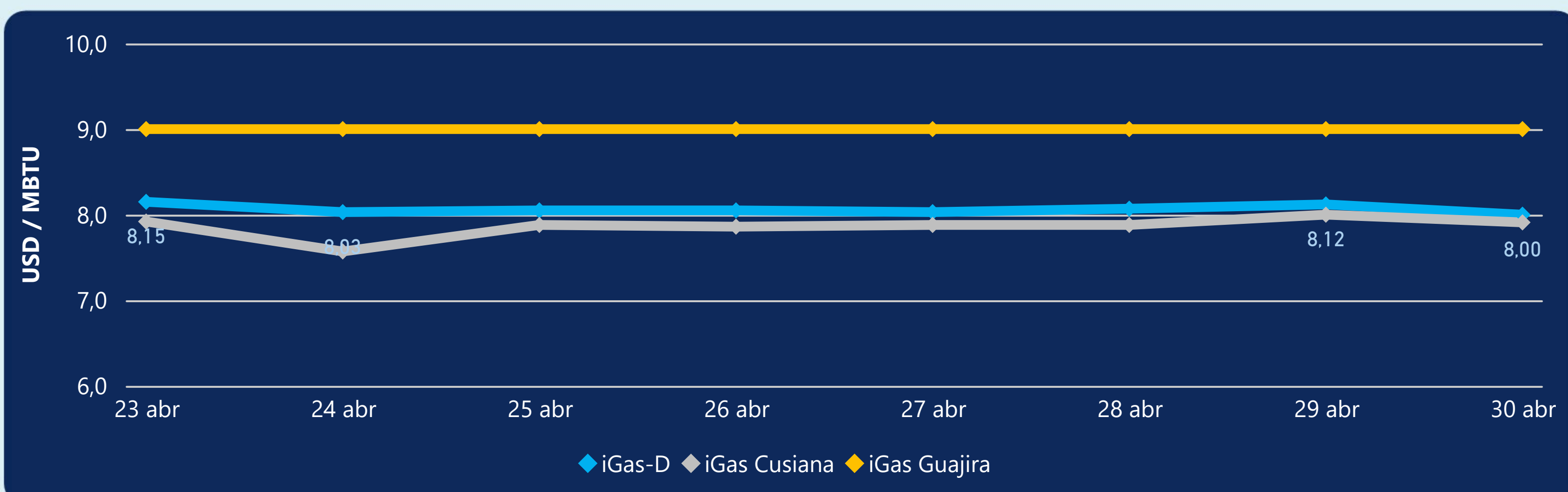
Las posibles diferencias presentadas entre el total de energía inyectada y total de entregas a usuarios finales puede ser ocasionada por almacenamientos en el sistema de transporte (empaquetamientos), pérdidas y consumos no reportados.

MERCADO SECUNDARIO



Se registraron contratos de suministro, realizados en negociación directa por 12824 MBTUD. Por capacidad de transporte se registraron contratos, realizados en negociación directa por 3055 KPCD y en subastas por 842 KPCD. En total la capacidad de transporte registrada fue de 3897 KPCD.

PRECIOS



El indicador de precios i-Gas presenta una reducción del -1,48%, alcanzando un valor de 8 USD/MBTU. El precio para entrega en la Guajira no presentó variaciones. El precio para entrega en Cusiana presenta una reducción del -1,13%, alcanzando un valor de 7,91 USD/MBTU.

30 de abril 2024



Henry Hub

1,94

USD/MBTU



LNG
Japón - Corea

10,24

USD/MBTU





COMPORTAMIENTO SUBASTA ÚSELO O VÉNDALO DE CORTO PLAZO



Suministro de Gas Natural*

Variación en el número de adjudicaciones

0%

Variación en las cantidades adjudicadas

66%



*Cálculo realizado comparando el promedio del último y penúltimo día adjudicado



Puntos de Entrega Adjudicados

2 de marzo de 2024

22 de abril de 2024

Punto entrega	Cantidad (MBTUD)	Número de adjudicaciones	Precio* (USD/MBTU)
CUPIAGUA	239	1	ND

Punto entrega	Cantidad (MBTUD)	Número de adjudicaciones	Precio* (USD/MBTU)
CUPIAGUA	145	1	ND



Rutas de Transporte Adjudicadas

23 de abril 2024

30 de abril 2024

Ruta	Capacidad (KPCD)	Precio* (\$/KPC)
COGUA - SABANA_F	505	ND
CUSIANA - OCOA	57	ND
CUSIANA - SABANA_F	105	ND
LA BELLEZA - COGUA	505	ND

Ruta	Capacidad (KPCD)	Precio* (\$/KPC)
LA BELLEZA - COGUA	422	ND
CUSIANA - OCOA	57	ND
COGUA - SABANA_F	422	ND
BALLENA - BARRANCABERMEJA	1.005	ND



Capacidad de transporte*

Variación en el número de adjudicaciones

0 %

Variación en las cantidades adjudicadas

63 %



*Cálculo realizado comparando el promedio del día anterior con el mismo día de la semana anterior