

## AL DÍA CON EL GESTOR

11 de mayo 2024

### ENERGÍA TOMADA DEL SISTEMA NACIONAL DE TRANSPORTE

3 de mayo de 2024

**947 GBTUD**



**-3,16 %**

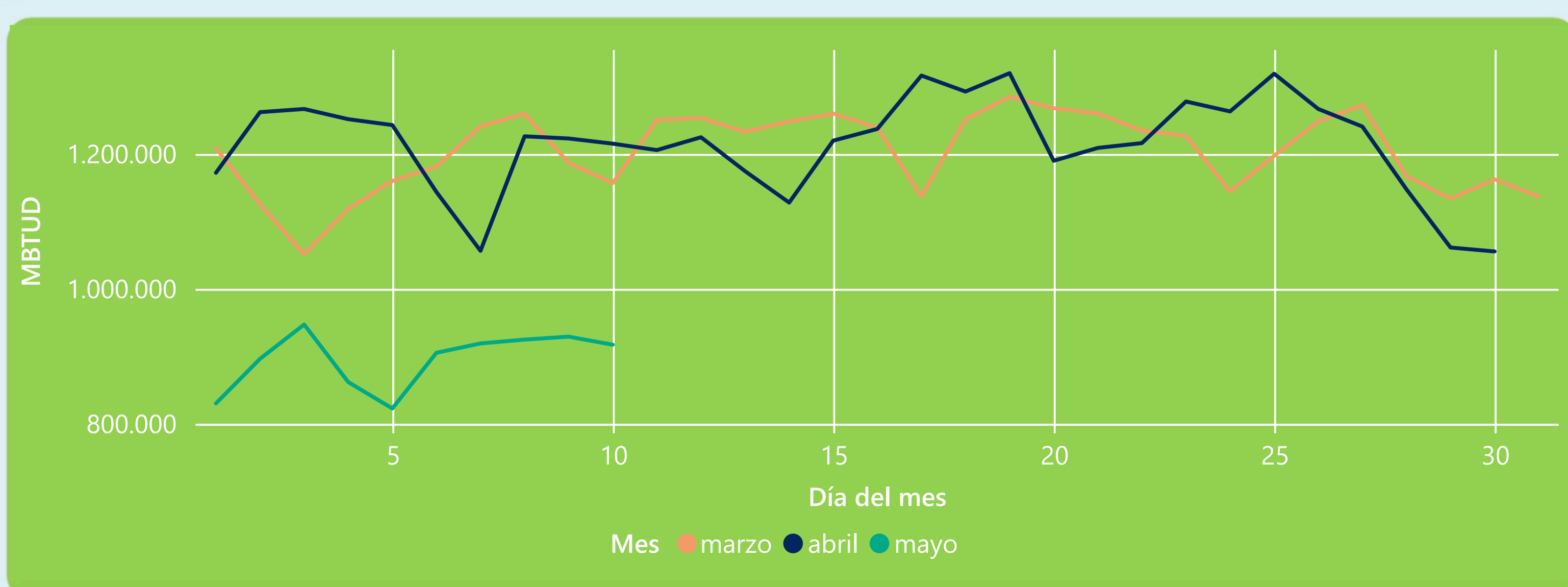
10 de mayo 2024

**917 GBTUD**

Se registra una reducción de la cantidad de energía tomada en un -3,16%, respecto al viernes de la semana pasada.

\*Cálculo realizado comparando el promedio del día anterior con el mismo día de la semana anterior

### ENERGÍA TOMADA DEL SISTEMA NACIONAL DE TRANSPORTE



La energía tomada se redujo un -24,53% respecto al mes de Abril.  
La energía tomada se redujo un -20,72% respecto al mes de Marzo.

### INFORMACIÓN OPERATIVA POR SISTEMA

9 de mayo 2024

**Energía inyectada**

**Energía tomada**

**Costa**

327

347

**Interior**

551

582

**Total**

878

929

10 de mayo 2024

**Energía inyectada**

**Energía tomada**

**Costa**

337

350

**Interior**

551

567

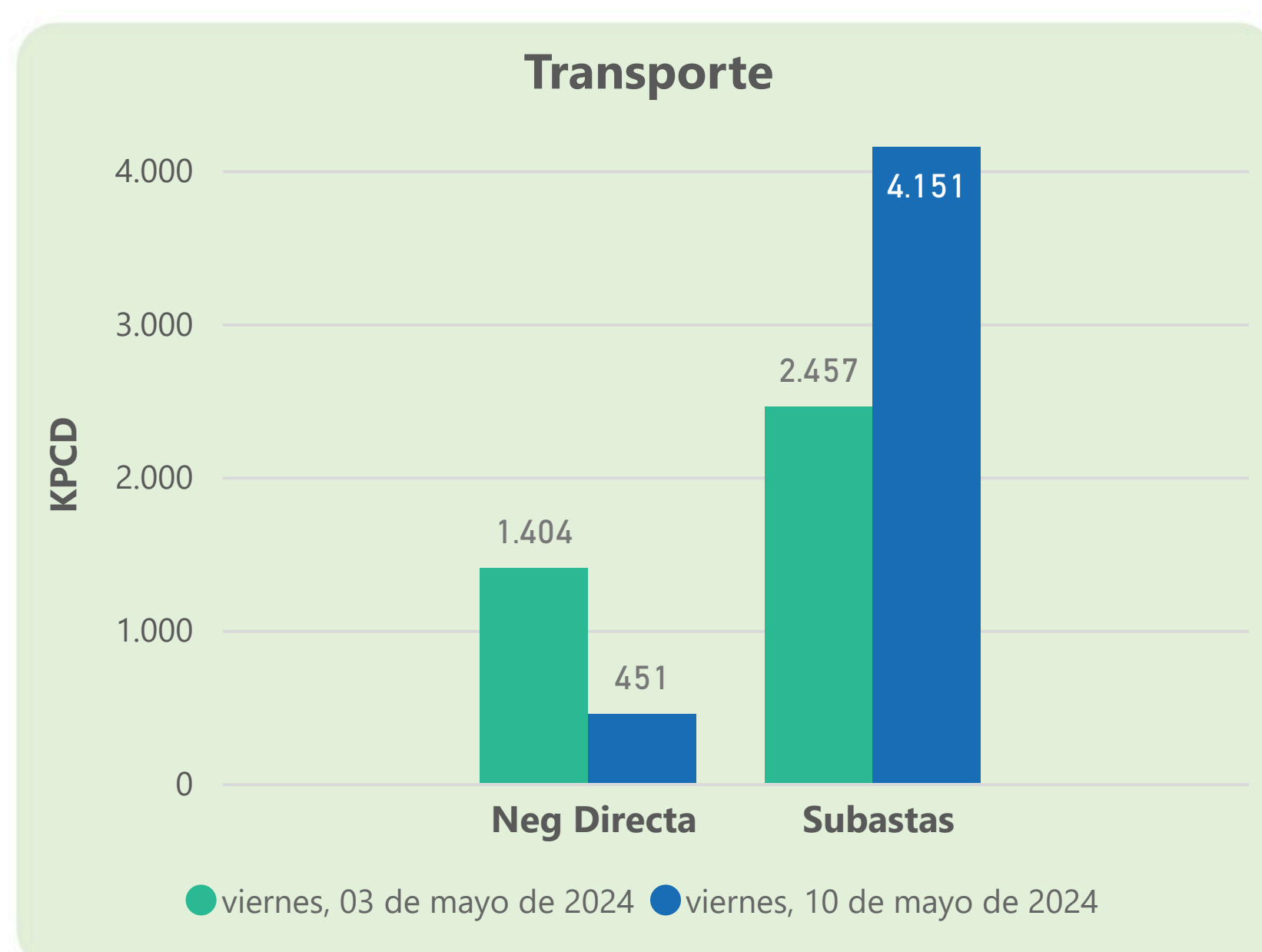
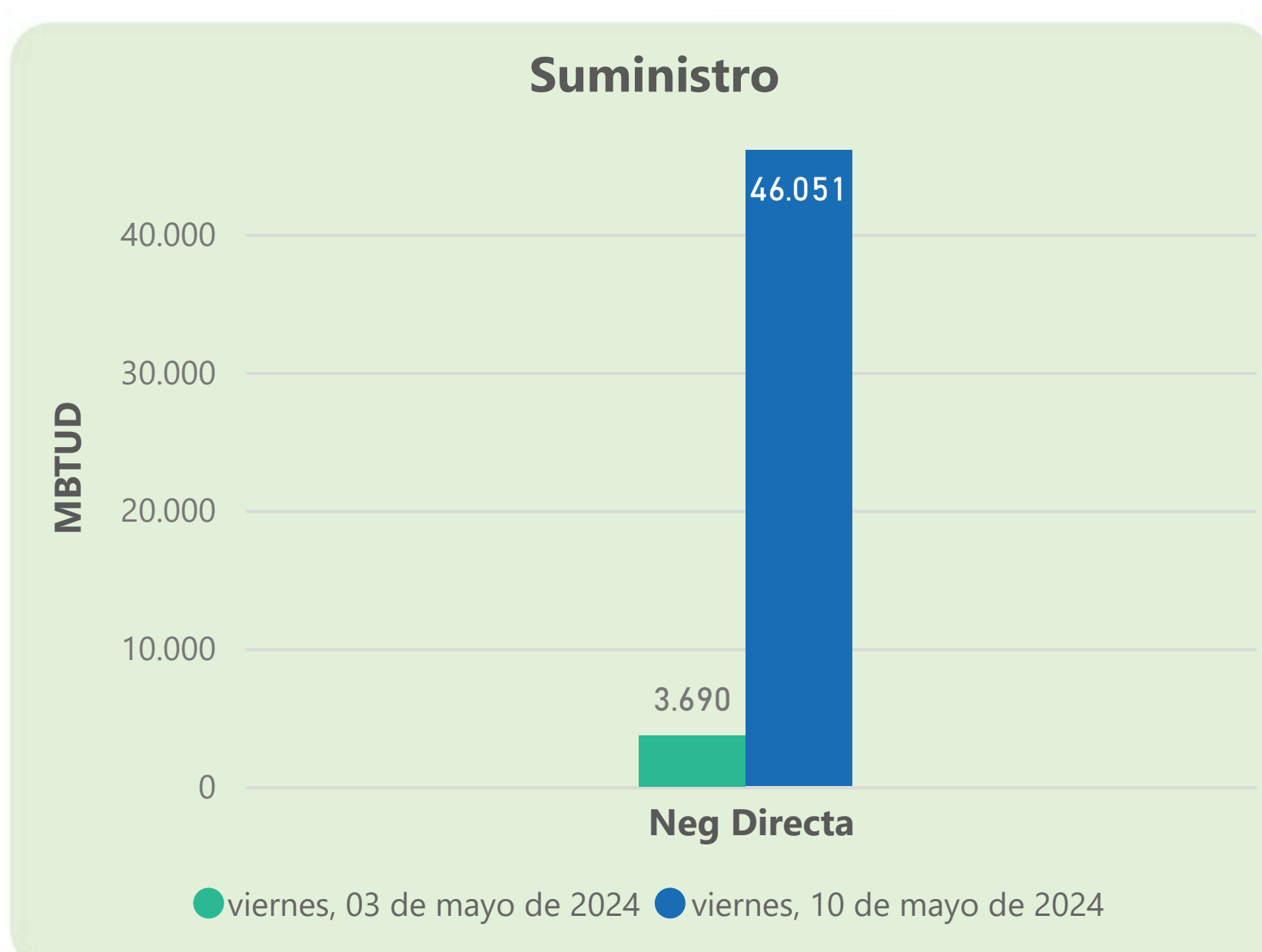
**Total**

888

917

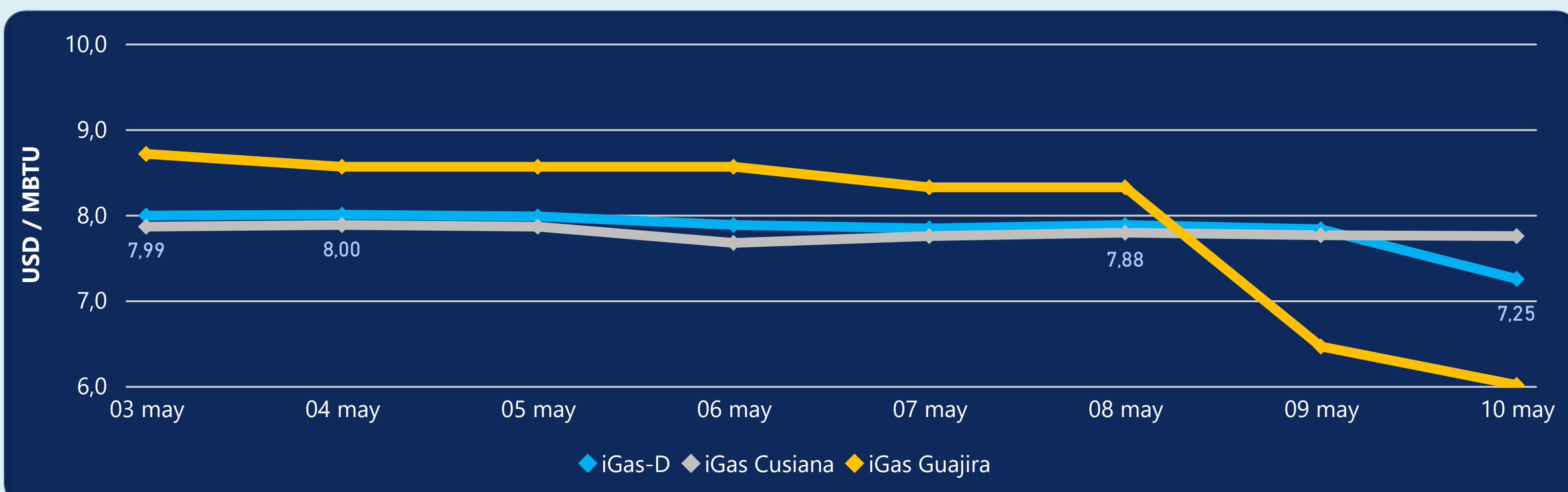
Las posibles diferencias presentadas entre el total de energía inyectada y total de entregas a usuarios finales puede ser ocasionada por almacenamientos en el sistema de transporte (empaquetamientos), pérdidas y consumos no reportados.

### MERCADO SECUNDARIO



Se registraron contratos de suministro, realizados en negociación directa por 46051 MBTUD. Por capacidad de transporte se registraron contratos, realizados en negociación directa por 451 KPCD y en subastas por 4151 KPCD. En total la capacidad de transporte registrada fue de 4602 KPCD.

### PRECIOS



El indicador de precios i-Gas presenta una reducción del -7,41%, alcanzando un valor de 7,25 USD/MBTU. El precio para entrega en la Guajira presenta una reducción del -6,97%, alcanzando un valor de 6,01 USD/MBTU. El precio para entrega en Cusiana presenta una reducción del -0,13%, alcanzando un valor de 7,75 USD/MBTU.

10 de mayo 2024



Henry Hub

**2,30**

USD/MBTU



LNG  
Japón - Corea

**10,46**

USD/MBTU



## COMPORTAMIENTO SUBASTA ÚSELO O VÉNDALO DE CORTO PLAZO



### Suministro de Gas Natural\*

Variación en el número de adjudicaciones

**0%**

Variación en las cantidades adjudicadas

**0%**

\*Cálculo realizado comparando el promedio del último y penúltimo día adjudicado



### Puntos de Entrega Adjudicados

8 de mayo de 2024

9 de mayo de 2024

Punto entrega	Cantidad (MBTUD)	Número de adjudicaciones	Precio* (USD/MBTU)
CUSIANA	800	1	ND

Punto entrega	Cantidad (MBTUD)	Número de adjudicaciones	Precio* (USD/MBTU)
CUSIANA	800	1	ND



### Rutas de Transporte Adjudicadas

3 de mayo 2024

10 de mayo 2024

Ruta	Capacidad (KPCD)	Precio* (\$/KPC)
BALLENA - BARRANCABERMEJA	5.000	ND
COGUA - SABANA_F	435	ND
CUSIANA - OCOA	49	ND
LA BELLEZA - COGUA	435	ND

Ruta	Capacidad (KPCD)	Precio* (\$/KPC)
LA BELLEZA - COGUA	493	ND
CUSIANA - SABANA_F	589	ND
CUSIANA - OCOA	36	ND
COGUA - SABANA_F	493	ND
BALLENA - BARRANCABERMEJA	5.000	ND



### Capacidad de transporte\*

Variación en el número de adjudicaciones

**25 %**



Variación en las cantidades adjudicadas

**12 %**



\*Cálculo realizado comparando el promedio del día anterior con el mismo día de la semana anterior