

## AL DÍA CON EL GESTOR

3 de mayo 2024

### ENERGÍA TOMADA DEL SISTEMA NACIONAL DE TRANSPORTE

25 de abril de 2024

**1.319 GBTUD**



**-32,04 %**

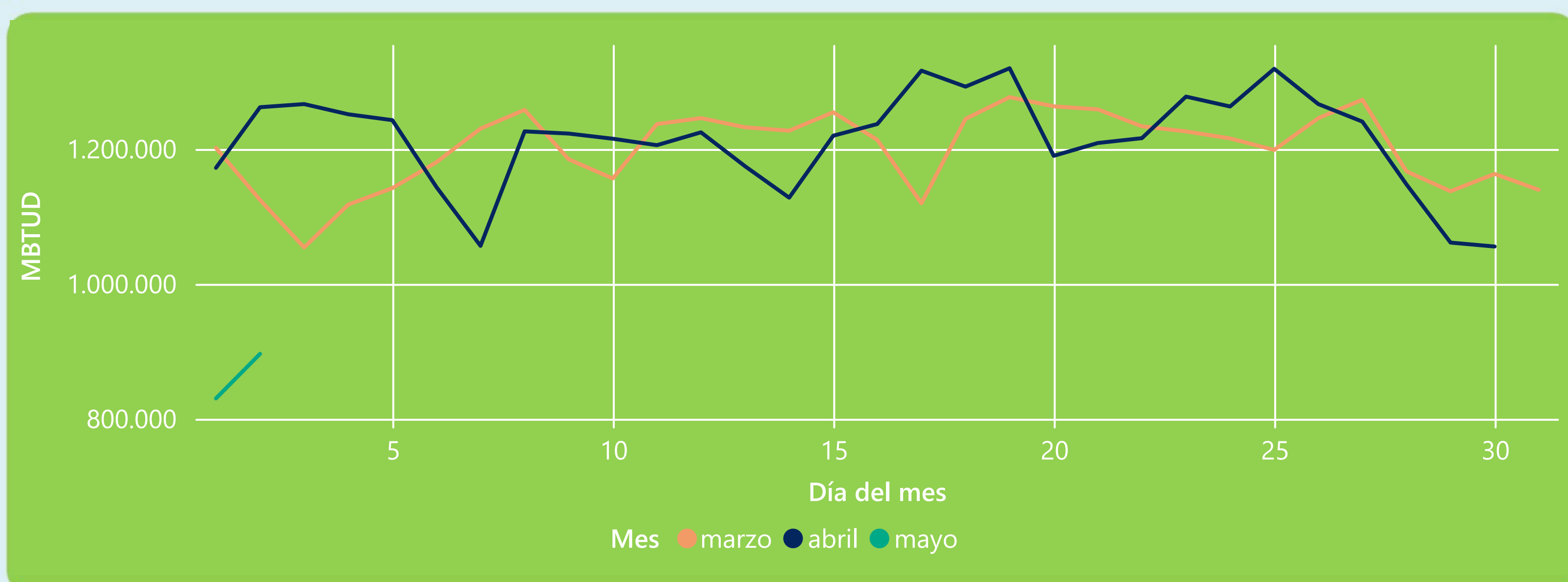
2 de mayo 2024

**896 GBTUD**

Se registra una reducción de la cantidad de energía tomada en un -32,04%, respecto al jueves de la semana pasada.

\*Cálculo realizado comparando el promedio del día anterior con el mismo día de la semana anterior

### ENERGÍA TOMADA DEL SISTEMA NACIONAL DE TRANSPORTE



La energía tomada se redujo un -28,97% respecto al mes de Abril.

La energía tomada se redujo un -20,29% respecto al mes de Marzo.

### INFORMACIÓN OPERATIVA POR SISTEMA

1 de mayo 2024

**Energía inyectada**

**Energía tomada**

Costa

272

315

Interior

513

515

Total

785

830

2 de mayo 2024

**Energía inyectada**

**Energía tomada**

Costa

(En blanco)

331

Interior

(En blanco)

565

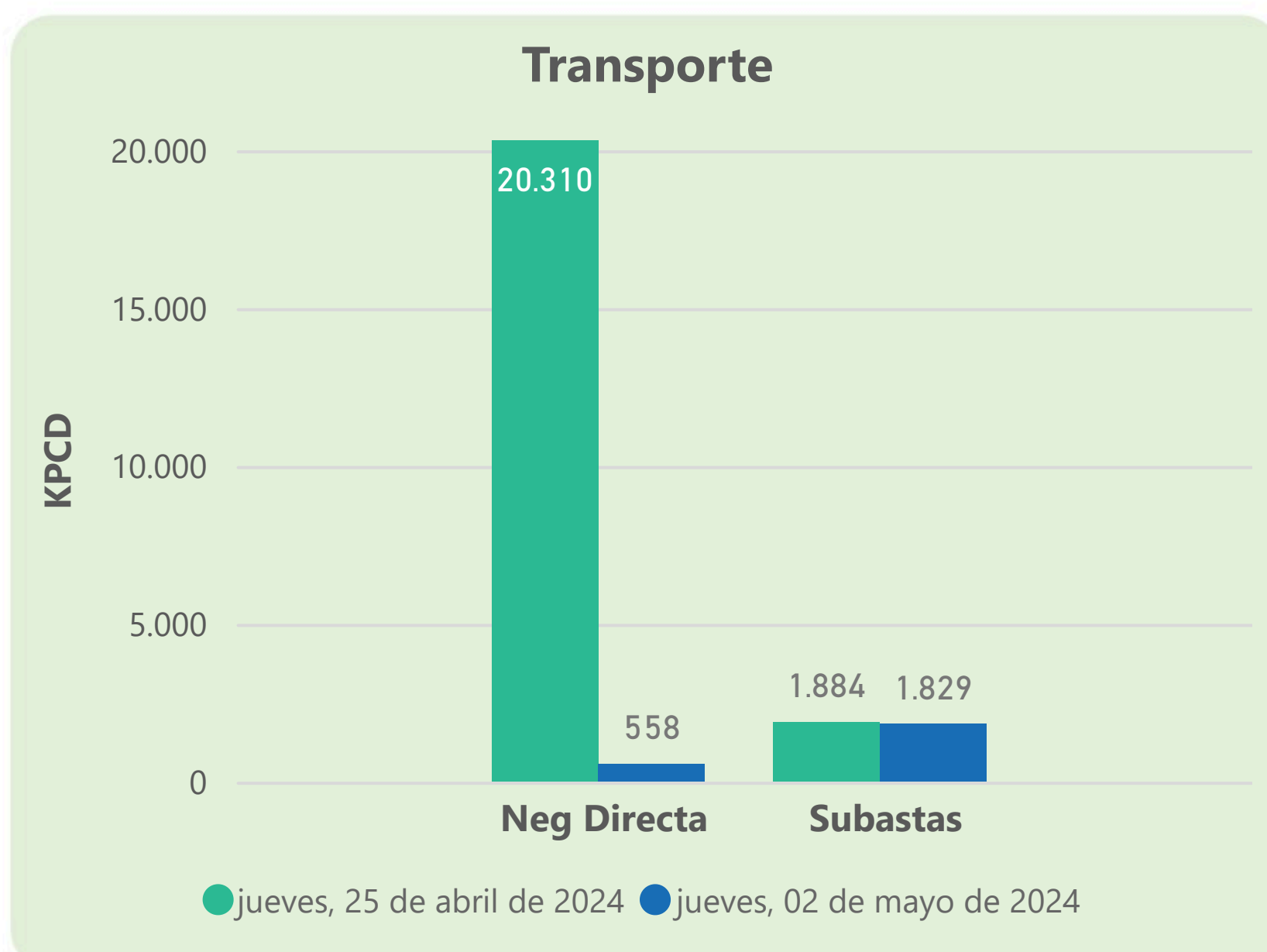
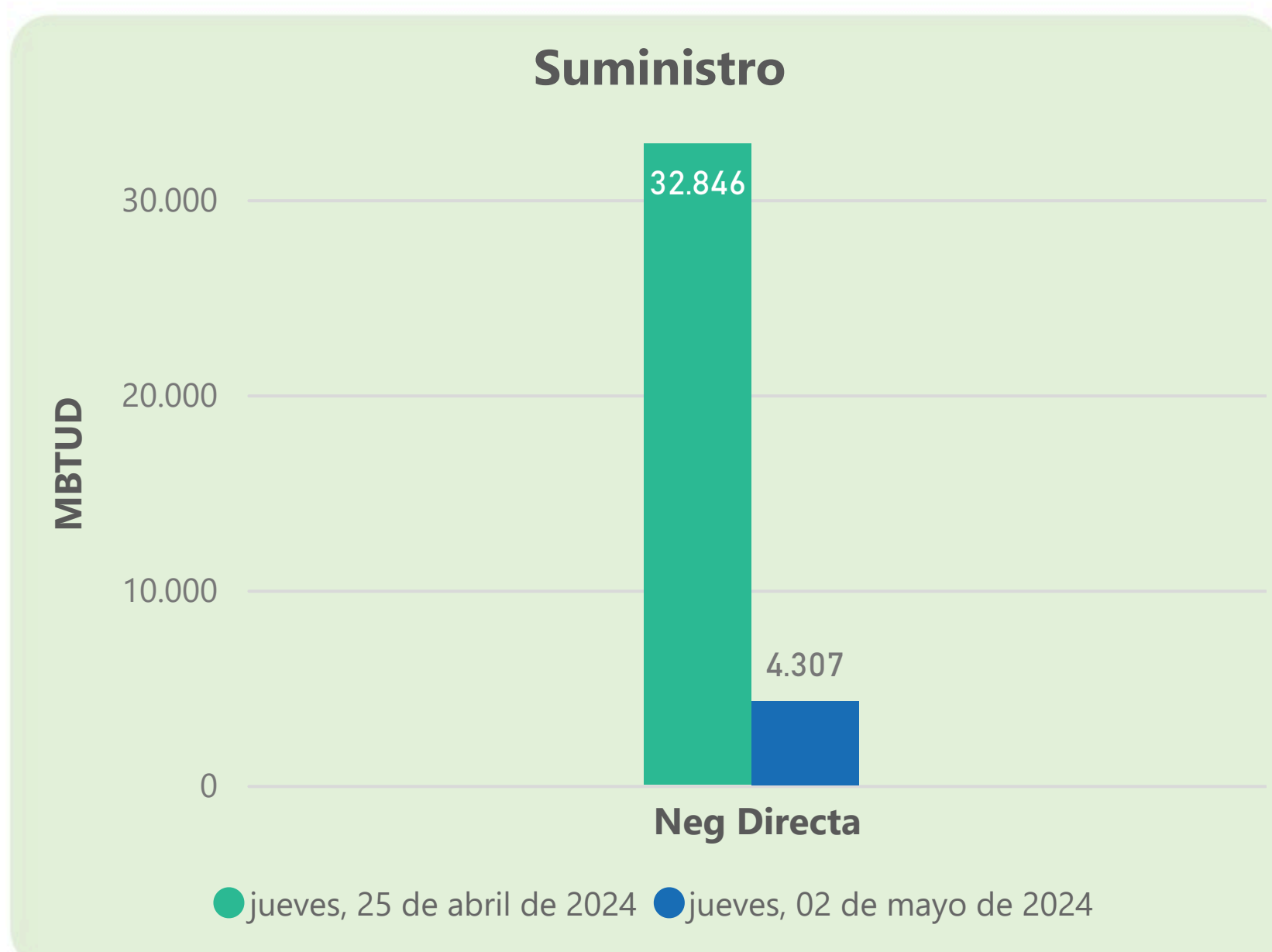
Total

(En blanco)

896

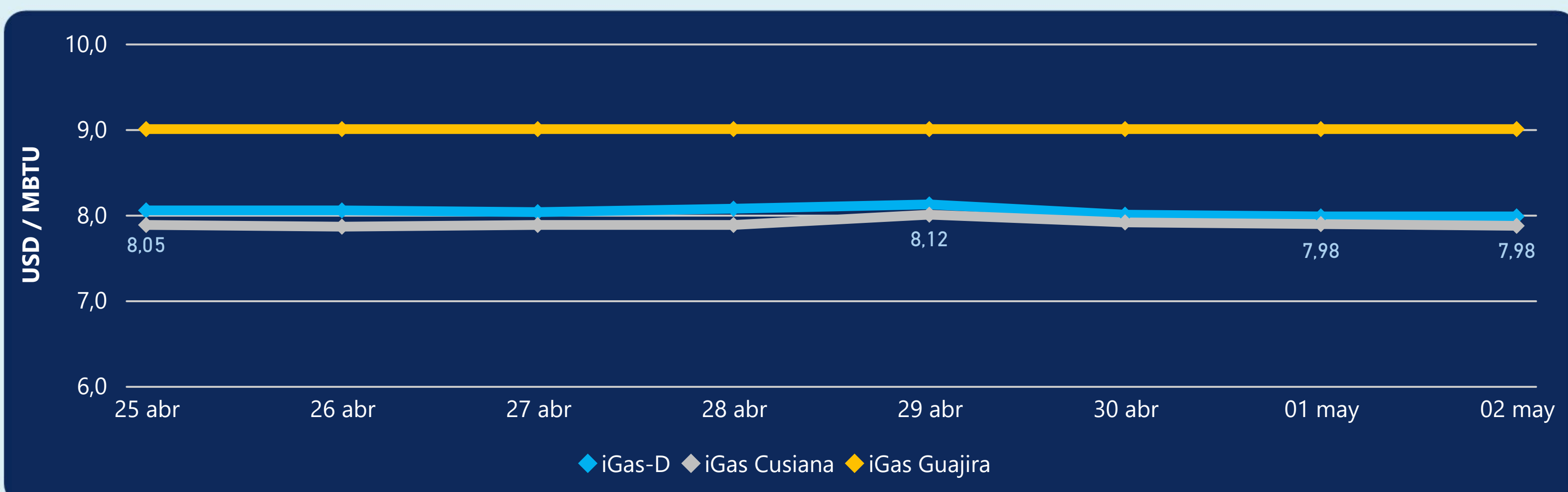
Las posibles diferencias presentadas entre el total de energía inyectada y total de entregas a usuarios finales puede ser ocasionada por almacenamientos en el sistema de transporte (empaquetamientos), pérdidas y consumos no reportados.

### MERCADO SECUNDARIO



Se registraron contratos de suministro, realizados en negociación directa por 4307 MBTUD. Por capacidad de transporte se registraron contratos, realizados en negociación directa por 558 KPCD y en subastas por 1829 KPCD. En total la capacidad de transporte registrada fue de 2387 KPCD.

### PRECIOS



El indicador de precios i-Gas no presentó variaciones. El precio para entrega en la Guajira no presentó variaciones. El precio para entrega en Cusiana presenta una reducción del -0,25%, alcanzando un valor de 7,87 USD/MBTU.

2 de mayo 2024



Henry Hub

**2,04**

USD/MBTU



LNG  
Japón - Corea

**10,41**

USD/MBTU





## COMPORTAMIENTO SUBASTA ÚSELO O VÉNDALO DE CORTO PLAZO



### Suministro de Gas Natural\*

Variación en el número de adjudicaciones

**0%**

Variación en las cantidades adjudicadas

**-39%**



\*Cálculo realizado comparando el promedio del último y penúltimo día adjudicado



### Puntos de Entrega Adjudicados

2 de marzo de 2024

22 de abril de 2024

Punto entrega	Cantidad (MBTUD)	Número de adjudicaciones	Precio* (USD/MBTU)
CUPIAGUA	239	1	ND

Punto entrega	Cantidad (MBTUD)	Número de adjudicaciones	Precio* (USD/MBTU)
CUPIAGUA	145	1	ND



### Rutas de Transporte Adjudicadas

25 de abril 2024

2 de mayo 2024

Ruta	Capacidad (KPCD)	Precio* (\$/KPC)
BALLENA - BARRANCABERMEJA	860	ND
COGUA - SABANA_F	506	ND
CUSIANA - SABANA_F	349	ND
LA BELLEZA - COGUA	506	ND

Ruta	Capacidad (KPCD)	Precio* (\$/KPC)
------	------------------	------------------



### Capacidad de transporte\*

Variación en el número de adjudicaciones

**-100 %** ↓

Variación en las cantidades adjudicadas

**-100 %** ↓

\*Cálculo realizado comparando el promedio del día anterior con el mismo día de la semana anterior