

## AL DÍA CON EL GESTOR

5 de mayo 2024

### ENERGÍA TOMADA DEL SISTEMA NACIONAL DE TRANSPORTE

27 de abril de 2024

**1.241 GBTUD**



**-30,53 %**

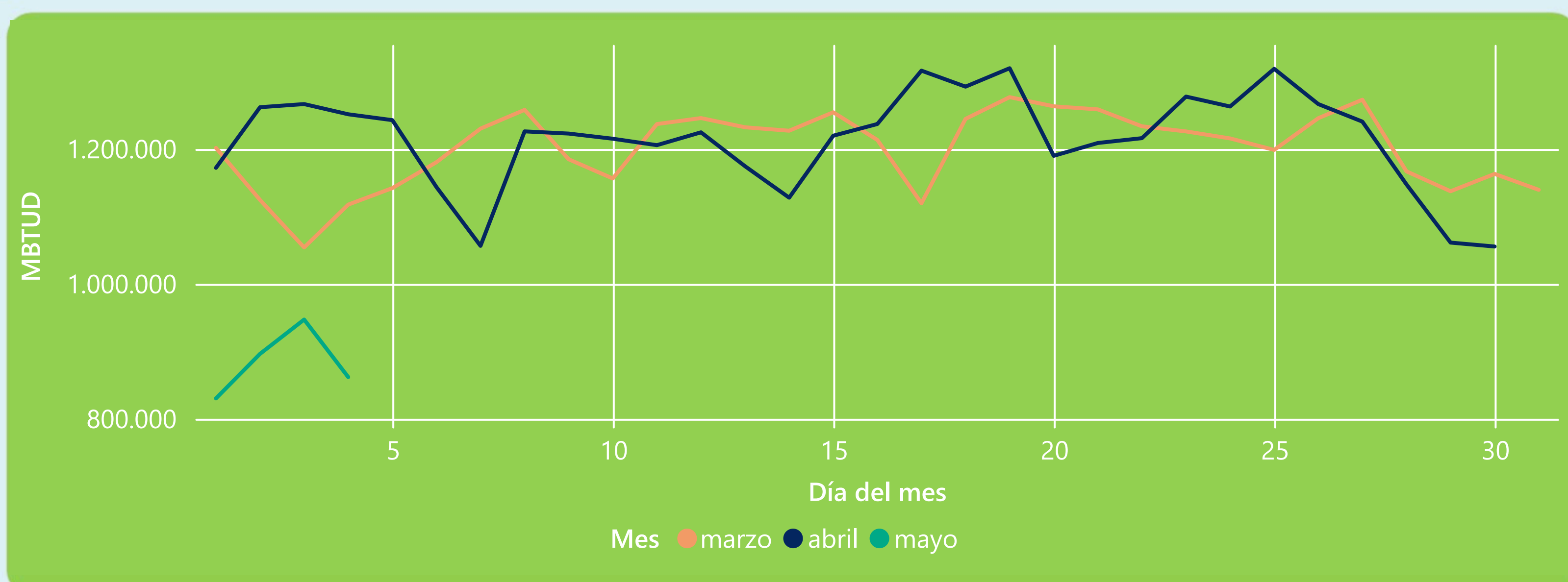
4 de mayo 2024

**862 GBTUD**

Se registra una reducción de la cantidad de energía tomada en un -30,53%, respecto al sábado de la semana pasada.

\*Cálculo realizado comparando el promedio del día anterior con el mismo día de la semana anterior

### ENERGÍA TOMADA DEL SISTEMA NACIONAL DE TRANSPORTE



La energía tomada se redujo un -31,14% respecto al mes de Abril.

La energía tomada se redujo un -22,88% respecto al mes de Marzo.

### INFORMACIÓN OPERATIVA POR SISTEMA

3 de mayo 2024

Energía inyectada

Energía tomada

Costa

339

332

Interior

561

615

Total

899

947

4 de mayo 2024

Energía inyectada

Energía tomada

Costa

317

299

Interior

555

562

Total

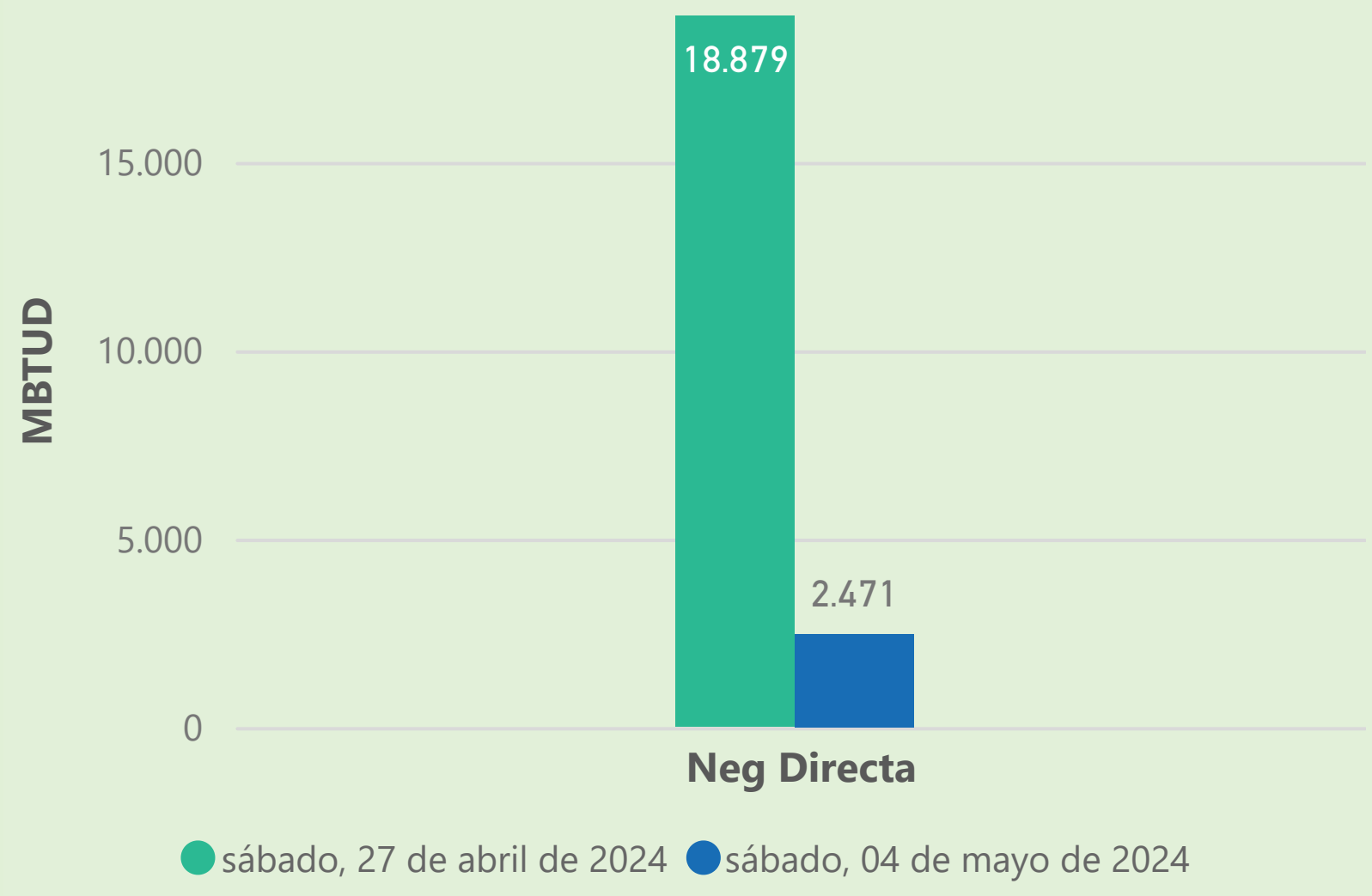
872

862

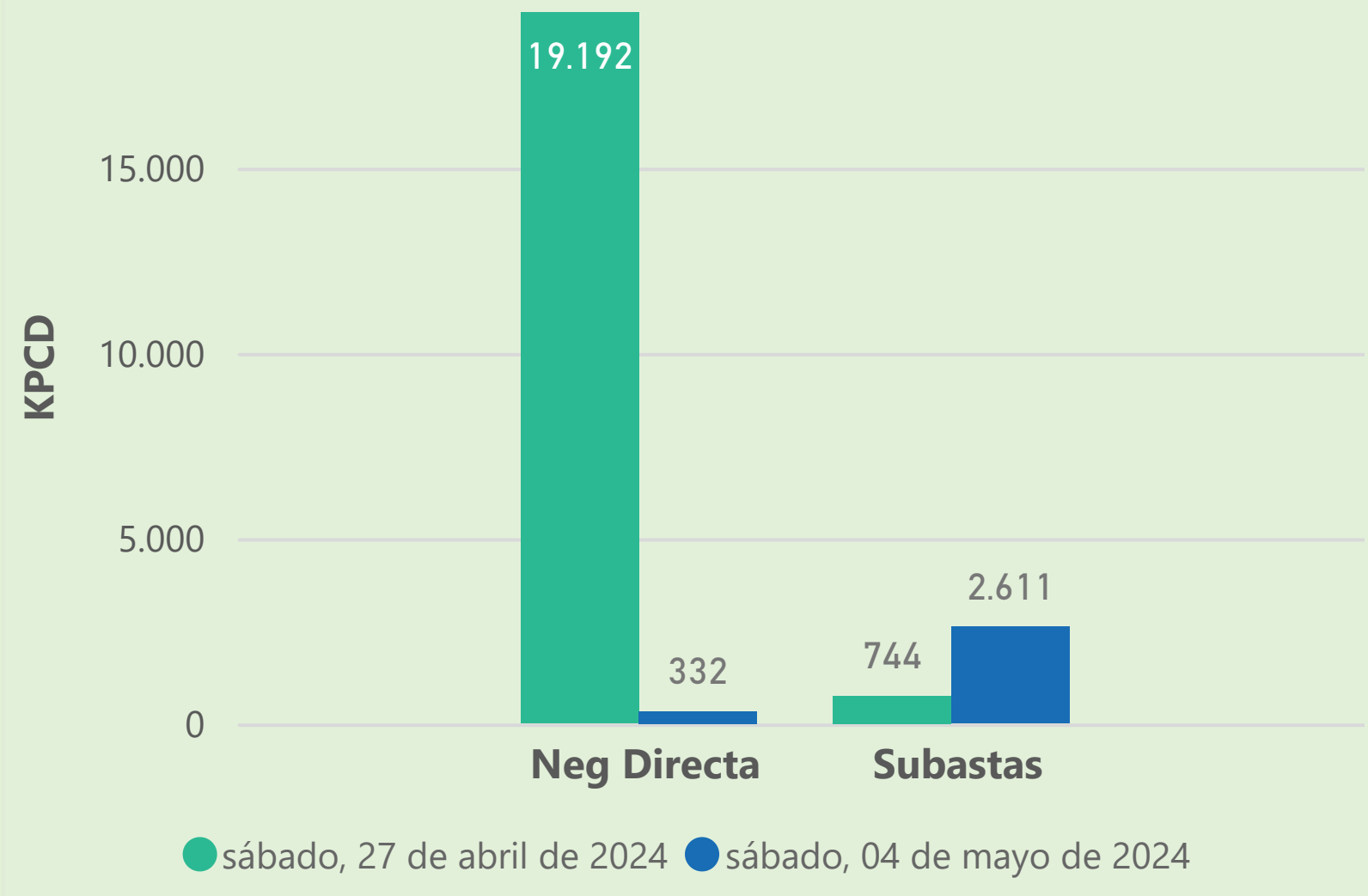
Las posibles diferencias presentadas entre el total de energía inyectada y total de entregas a usuarios finales puede ser ocasionada por almacenamientos en el sistema de transporte (empaquetamientos), pérdidas y consumos no reportados.

### MERCADO SECUNDARIO

Suministro

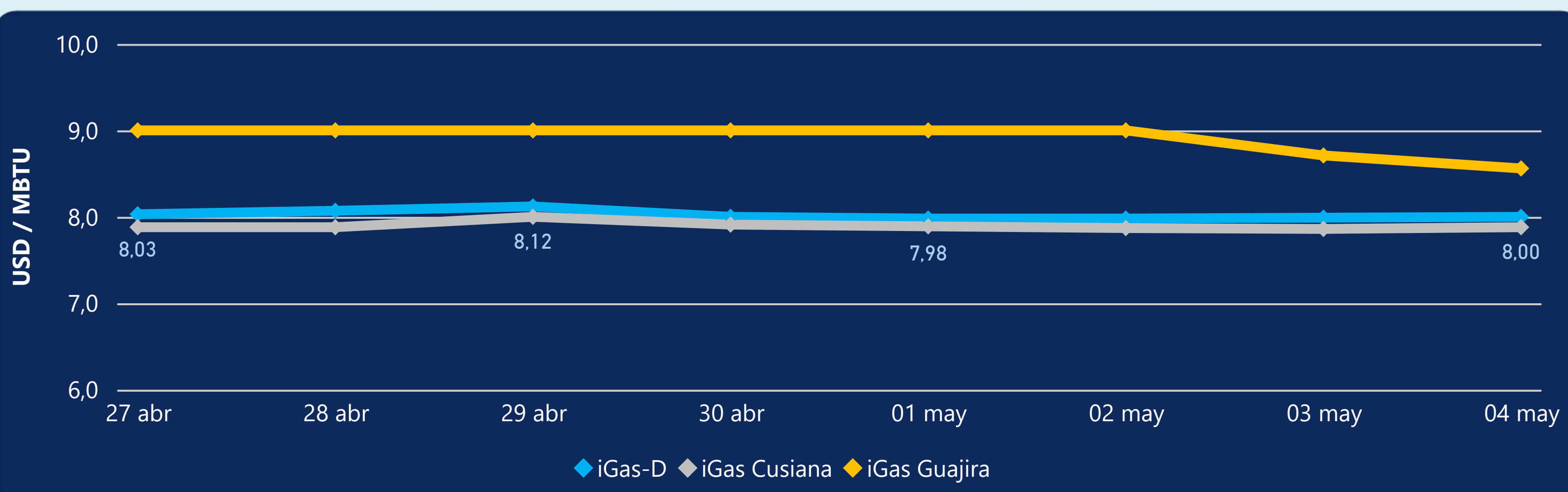


Transporte



Se registraron contratos de suministro, realizados en negociación directa por 2471 MBTUD. Por capacidad de transporte se registraron contratos, realizados en negociación directa por 332 KPCD y en subastas por 2611 KPCD. En total la capacidad de transporte registrada fue de 2943 KPCD.

### PRECIOS



El indicador de precios i-Gas presenta un incremento del 0,13%, alcanzando un valor de 8 USD/MBTU. El precio para entrega en la Guajira presenta una reducción del -1,72%, alcanzando un valor de 8,56 USD/MBTU. El precio para entrega en Cusiana presenta un incremento del 0,25%, alcanzando un valor de 7,88 USD/MBTU.

4 de mayo 2024

Henry Hub



**2,14**



USD/MBTU

LNG  
Japón - Corea



**10,47**



USD/MBTU



## COMPORTAMIENTO SUBASTA ÚSELO O VÉNDALO DE CORTO PLAZO



### Suministro de Gas Natural\*

Variación en el número de adjudicaciones

**0%**

Variación en las cantidades adjudicadas

**-39%**



\*Cálculo realizado comparando el promedio del último y penúltimo día adjudicado



### Puntos de Entrega Adjudicados

2 de marzo de 2024

22 de abril de 2024

| Punto entrega | Cantidad (MBTUD) | Número de adjudicaciones | Precio* (USD/MBTU) |
|---------------|------------------|--------------------------|--------------------|
| CUPIAGUA      | 239              | 1                        | ND                 |

| Punto entrega | Cantidad (MBTUD) | Número de adjudicaciones | Precio* (USD/MBTU) |
|---------------|------------------|--------------------------|--------------------|
| CUPIAGUA      | 145              | 1                        | ND                 |



### Rutas de Transporte Adjudicadas

27 de abril 2024

4 de mayo 2024

| Ruta               | Capacidad (KPCD) | Precio* (\$/KPC) |
|--------------------|------------------|------------------|
| COGUA - SABANA_F   | 343              | ND               |
| CUSIANA - OCOA     | 59               | ND               |
| LA BELLEZA - COGUA | 343              | ND               |

| Ruta                      | Capacidad (KPCD) | Precio* (\$/KPC) |
|---------------------------|------------------|------------------|
| LA BELLEZA - COGUA        | 260              | ND               |
| CUSIANA - OCOA            | 47               | ND               |
| COGUA - SABANA_F          | 260              | ND               |
| BALLENA - BARRANCABERMEJA | 5.000            | ND               |



### Capacidad de transporte\*

Variación en el número de adjudicaciones

**33 %**



Variación en las cantidades adjudicadas

**647 %**



\*Cálculo realizado comparando el promedio del día anterior con el mismo día de la semana anterior