

AL DÍA CON EL GESTOR

8 de mayo 2024

ENERGÍA TOMADA DEL SISTEMA NACIONAL DE TRANSPORTE

30 de abril de 2024

1.055 GBTUD



-12,92 %

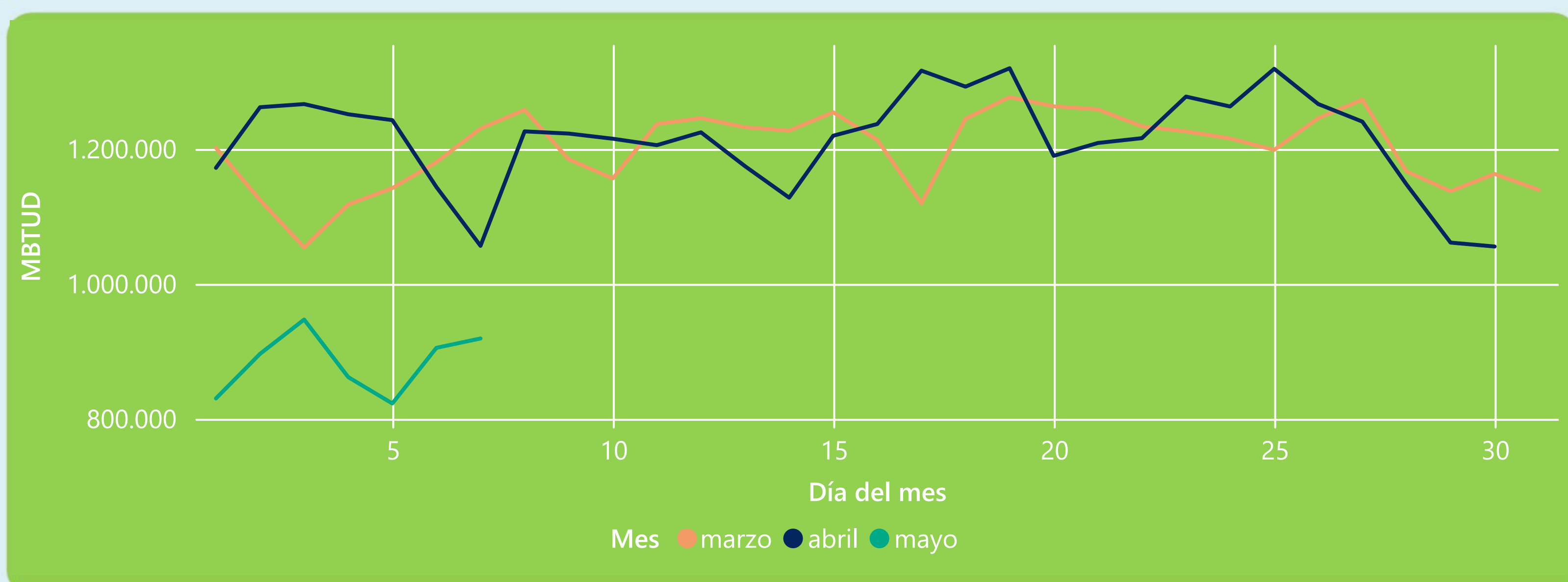
7 de mayo 2024

919 GBTUD

Se registra una reducción de la cantidad de energía tomada en un -12,92%, respecto al martes de la semana pasada.

*Cálculo realizado comparando el promedio del día anterior con el mismo día de la semana anterior

ENERGÍA TOMADA DEL SISTEMA NACIONAL DE TRANSPORTE



La energía tomada se redujo un -13% respecto al mes de Abril.

La energía tomada se redujo un -25,29% respecto al mes de Marzo.

INFORMACIÓN OPERATIVA POR SISTEMA

6 de mayo 2024

Energía inyectada

Energía tomada

Costa

340

342

Interior

555

563

Total

895

905

7 de mayo 2024

Energía inyectada

Energía tomada

Costa

358

350

Interior

554

569

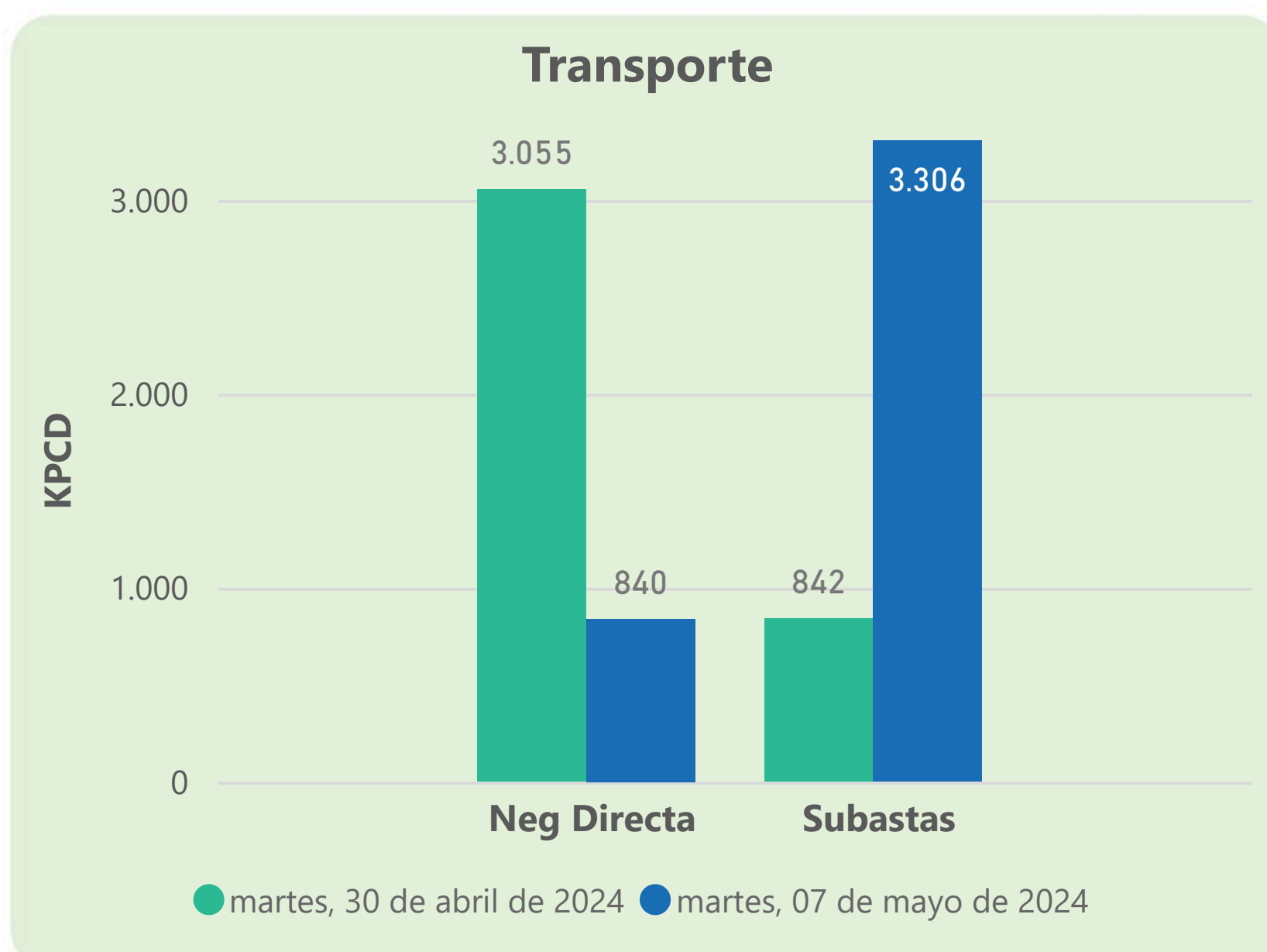
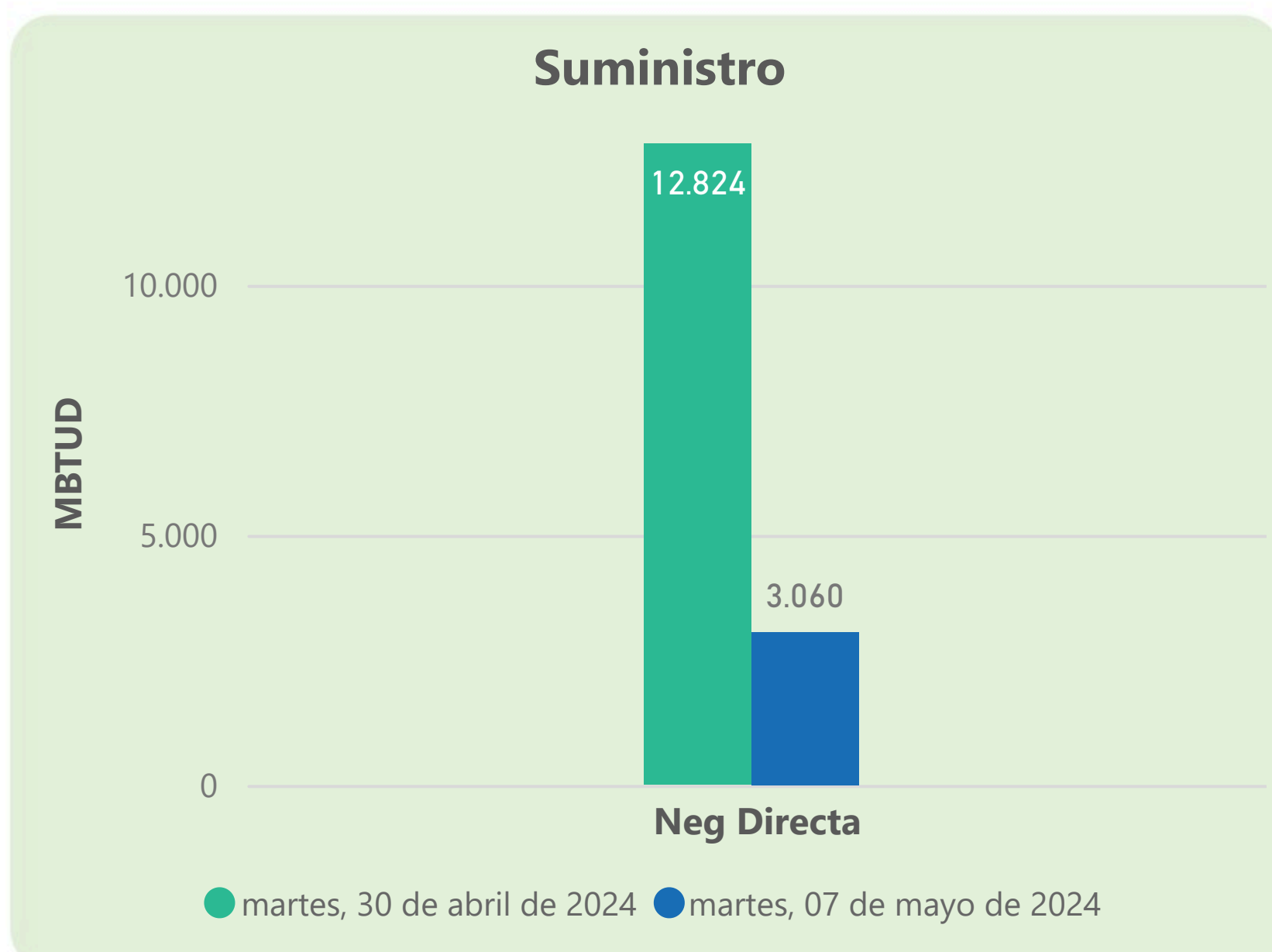
Total

912

919

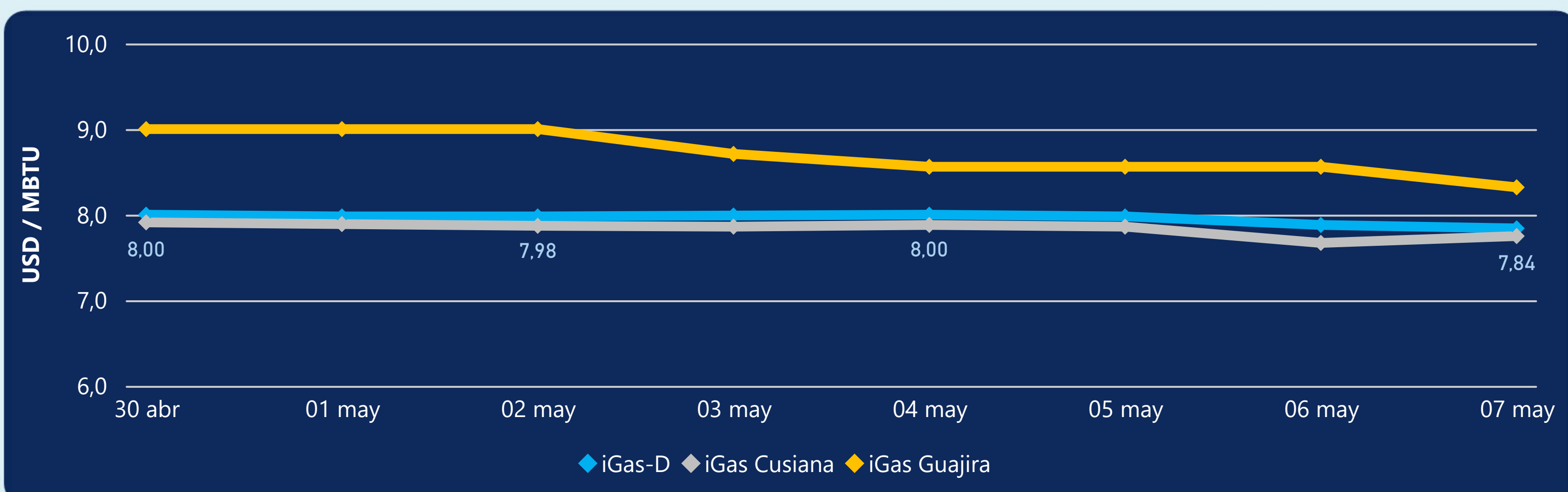
Las posibles diferencias presentadas entre el total de energía inyectada y total de entregas a usuarios finales puede ser ocasionada por almacenamientos en el sistema de transporte (empaquetamientos), pérdidas y consumos no reportados.

MERCADO SECUNDARIO



Se registraron contratos de suministro, realizados en negociación directa por 3060 MBTUD. Por capacidad de transporte se registraron contratos, realizados en negociación directa por 840 KPCD y en subastas por 3306 KPCD. En total la capacidad de transporte registrada fue de 4146 KPCD.

PRECIOS



El indicador de precios i-Gas presenta una reducción del -0,51%, alcanzando un valor de 7,84 USD/MBTU. El precio para entrega en la Guajira presenta una reducción del -2,8%, alcanzando un valor de 8,32 USD/MBTU. El precio para entrega en Cusiana presenta un incremento del 1,04%, alcanzando un valor de 7,75 USD/MBTU.

7 de mayo 2024



Henry Hub

2,21

USD/MBTU



LNG
Japón - Corea

10,50

USD/MBTU





COMPORTAMIENTO SUBASTA ÚSELO O VÉNDALO DE CORTO PLAZO



Suministro de Gas Natural*

Variación en el número de adjudicaciones

0%

Variación en las cantidades adjudicadas

-39%



*Cálculo realizado comparando el promedio del último y penúltimo día adjudicado



Puntos de Entrega Adjudicados

22 de abril de 2024

6 de mayo de 2024

Punto entrega	Cantidad (MBTUD)	Número de adjudicaciones	Precio* (USD/MBTU)
CUIAGUA	145	1	ND

Punto entrega	Cantidad (MBTUD)	Número de adjudicaciones	Precio* (USD/MBTU)
CUSIANA	600	1	ND



Rutas de Transporte Adjudicadas

30 de abril 2024

7 de mayo 2024

Ruta	Capacidad (KPCD)	Precio* (\$/KPC)
BALLENA - BARRANCABERMEJA	1.005	ND
COGUA - SABANA_F	422	ND
CUSIANA - OCOA	57	ND
LA BELLEZA - COGUA	422	ND

Ruta	Capacidad (KPCD)	Precio* (\$/KPC)
LA BELLEZA - COGUA	360	ND
CUSIANA - OCOA	48	ND
COGUA - SABANA_F	360	ND
BALLENA - BARRANCABERMEJA	5.500	ND



Capacidad de transporte*

Variación en el número de adjudicaciones

0 %

Variación en las cantidades adjudicadas

229 %



*Cálculo realizado comparando el promedio del día anterior con el mismo día de la semana anterior