

AL DÍA CON EL GESTOR

10 de mayo 2024

ENERGÍA TOMADA DEL SISTEMA NACIONAL DE TRANSPORTE

2 de mayo de 2024

896 GBTUD



3,66 %

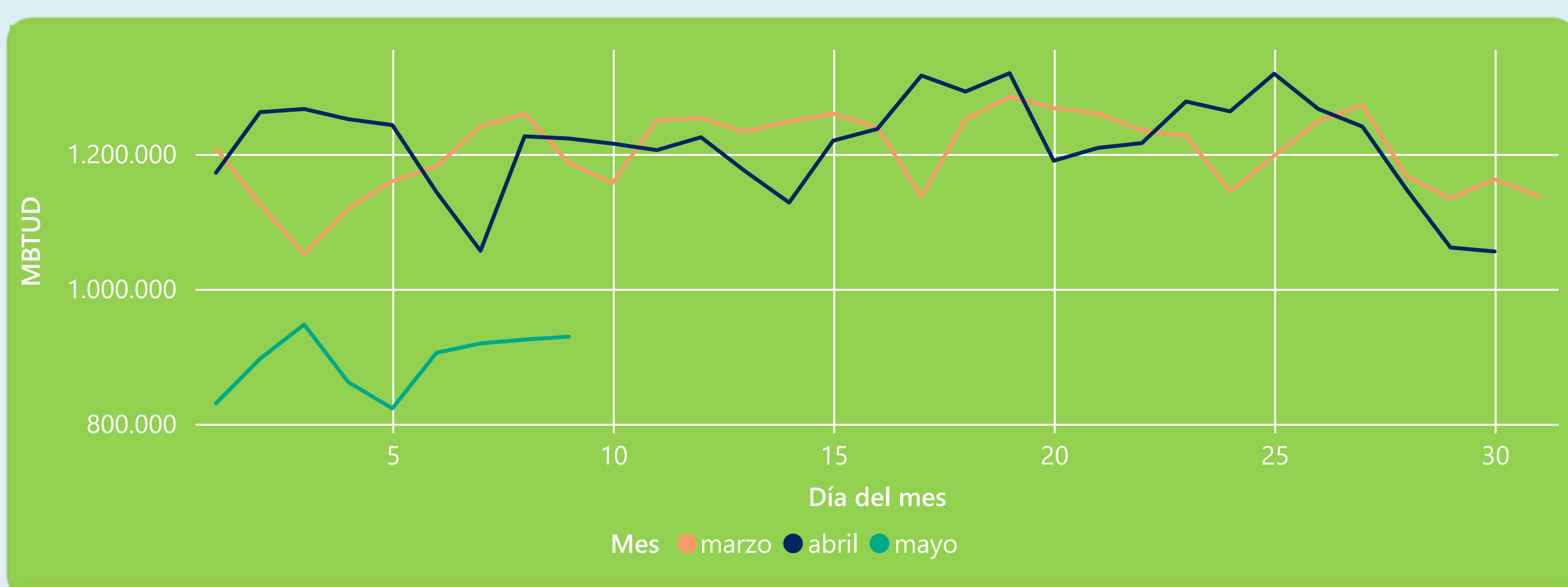
9 de mayo 2024

929 GBTUD

Se registra un incremento de la cantidad de energía tomada de 3,66%, respecto al jueves de la semana pasada.

*Cálculo realizado comparando el promedio del día anterior con el mismo día de la semana anterior

ENERGÍA TOMADA DEL SISTEMA NACIONAL DE TRANSPORTE



La energía tomada se redujo un -24,02% respecto al mes de Abril.

La energía tomada se redujo un -21,71% respecto al mes de Marzo.

INFORMACIÓN OPERATIVA POR SISTEMA

8 de mayo 2024

Energía inyectada

Energía tomada

Costa

305

346

Interior

555

578

Total

860

925

9 de mayo 2024

Energía inyectada

Energía tomada

Costa

327

347

Interior

551

582

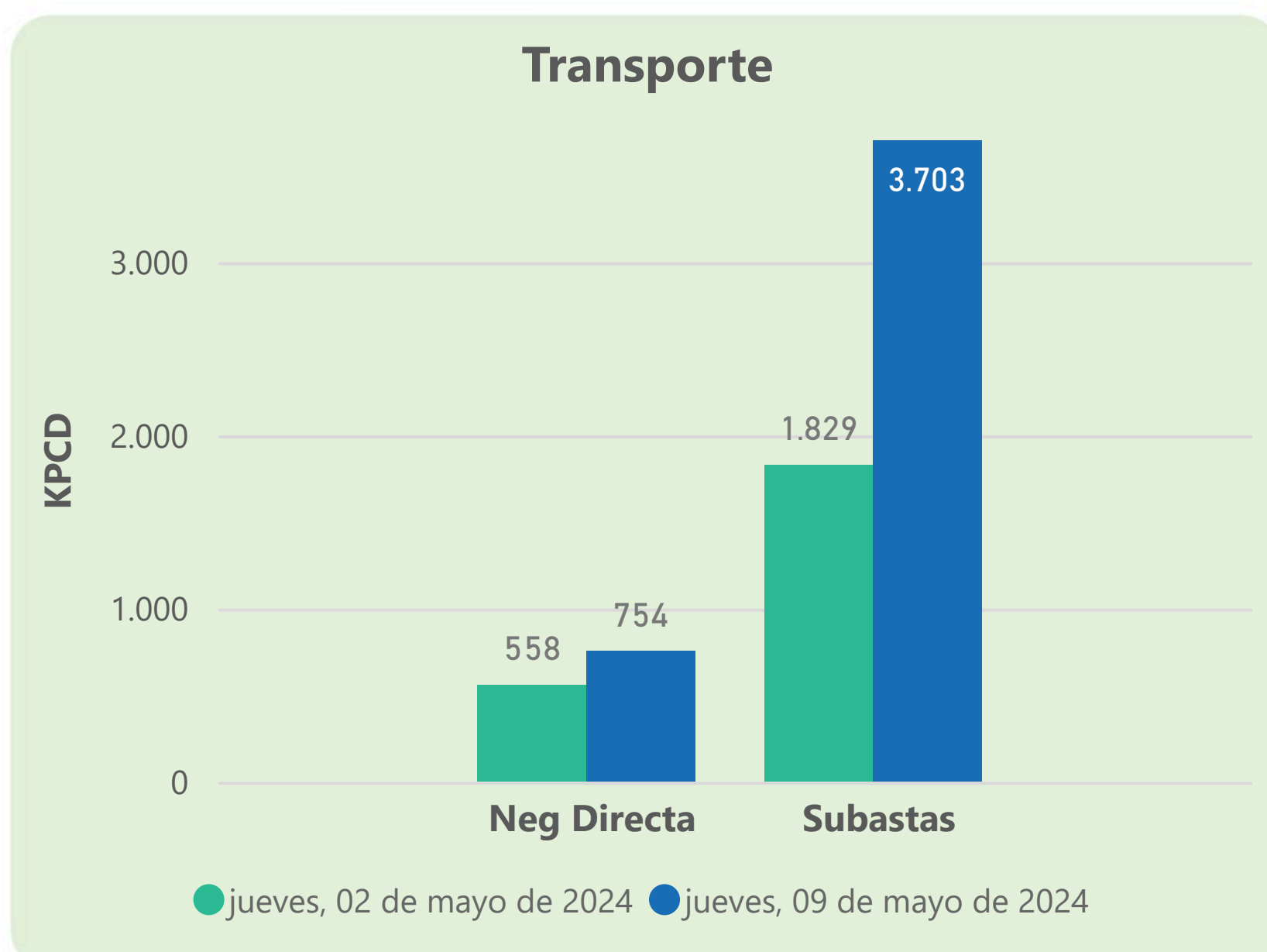
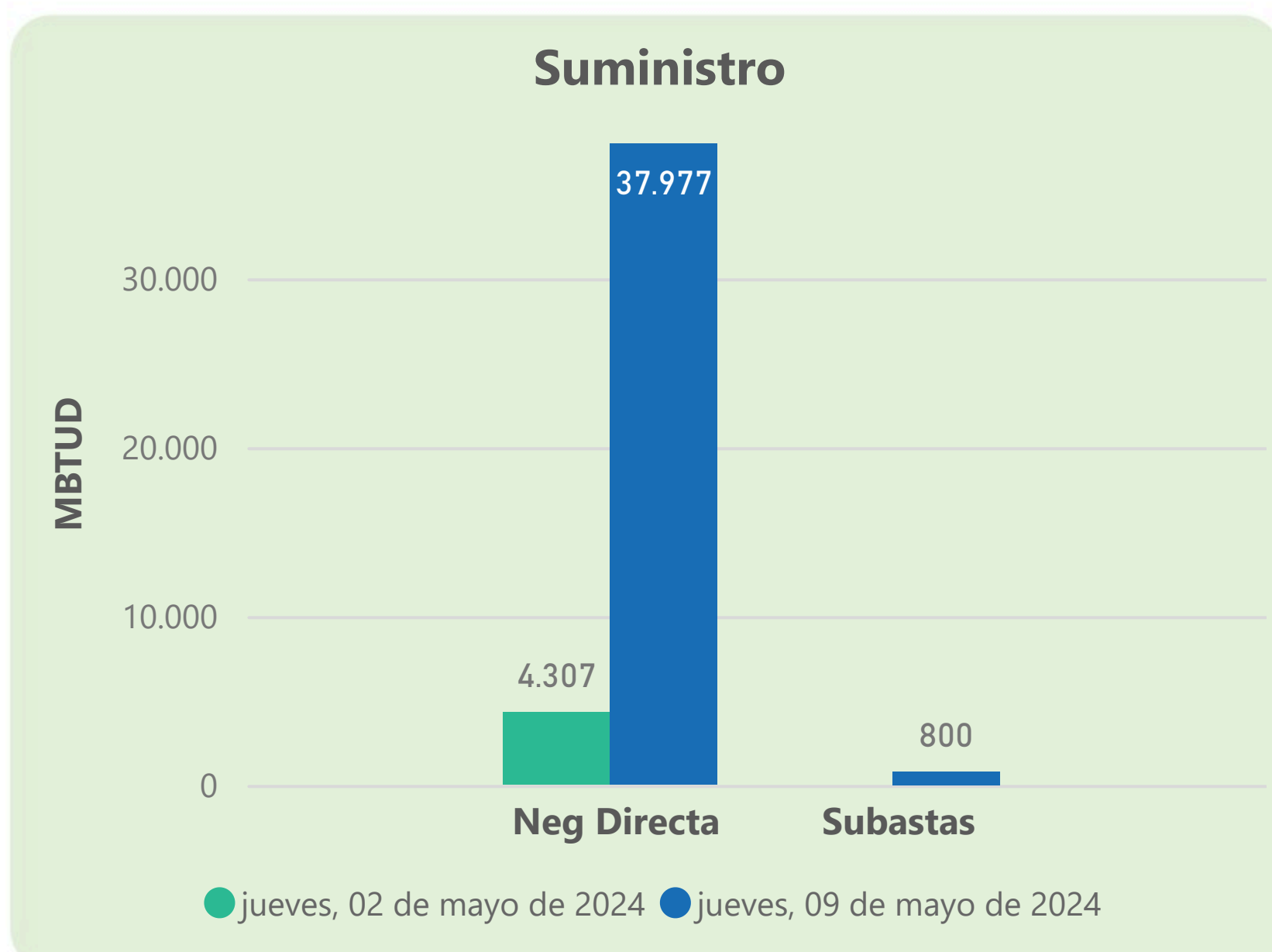
Total

878

929

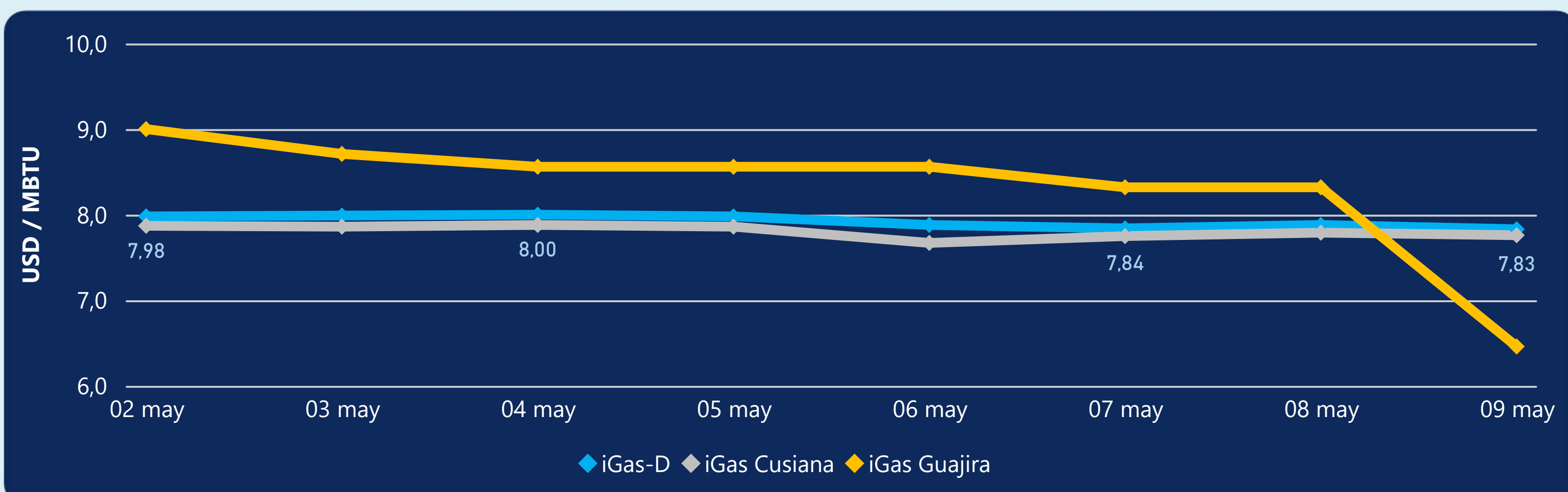
Las posibles diferencias presentadas entre el total de energía inyectada y total de entregas a usuarios finales puede ser ocasionada por almacenamientos en el sistema de transporte (empaquetamientos), pérdidas y consumos no reportados.

MERCADO SECUNDARIO



Se registraron contratos de suministro, realizados en negociación directa por 37977 MBTUD y se registraron subastas por 800 MBTUD. Por capacidad de transporte se registraron contratos, realizados en negociación directa por 754 KPCD y en subastas por 3703 KPCD. En total la capacidad de transporte registrada fue de 4457 KPCD.

PRECIOS



El indicador de precios i-Gas presenta una reducción del -0,63%, alcanzando un valor de 7,83 USD/MBTU. El precio para entrega en la Guajira presenta una reducción del -22,36%, alcanzando un valor de 6,46 USD/MBTU. El precio para entrega en Cusiana presenta una reducción del -0,39%, alcanzando un valor de 7,76 USD/MBTU.

9 de mayo 2024

Henry Hub

2,30

USD/MBTU

LNG
Japón - Corea

10,46

USD/MBTU



COMPORTAMIENTO SUBASTA ÚSELO O VÉNDALO DE CORTO PLAZO



Suministro de Gas Natural*

Variación en el número de adjudicaciones

0%

Variación en las cantidades adjudicadas

-39%



*Cálculo realizado comparando el promedio del último y penúltimo día adjudicado



Puntos de Entrega Adjudicados

8 de mayo de 2024

9 de mayo de 2024

Punto entrega	Cantidad (MBTUD)	Número de adjudicaciones	Precio* (USD/MBTU)
CUSIANA	800	1	ND

Punto entrega	Cantidad (MBTUD)	Número de adjudicaciones	Precio* (USD/MBTU)
CUSIANA	800	1	ND



Rutas de Transporte Adjudicadas

2 de mayo 2024

9 de mayo 2024

Ruta	Capacidad (KPCD)	Precio* (\$/KPC)
BALLENA - BARRANCABERMEJA	1.005	ND
COGUA - SABANA_F	400	ND
CUSIANA - OCOA	53	ND
LA BELLEZA - COGUA	400	ND

Ruta	Capacidad (KPCD)	Precio* (\$/KPC)
LA BELLEZA - COGUA	500	ND
CUSIANA - SABANA_F	128	ND
CUSIANA - OCOA	39	ND
COGUA - SABANA_F	500	ND
BALLENA - BARRANCABERMEJA	6.000	ND



Capacidad de transporte*

Variación en el número de adjudicaciones

25 %



Variación en las cantidades adjudicadas

286 %



*Cálculo realizado comparando el promedio del día anterior con el mismo día de la semana anterior