

AL DÍA CON EL GESTOR

14 de mayo 2024

ENERGÍA TOMADA DEL SISTEMA NACIONAL DE TRANSPORTE

6 de mayo de 2024

905 GBTUD



-7,86 %

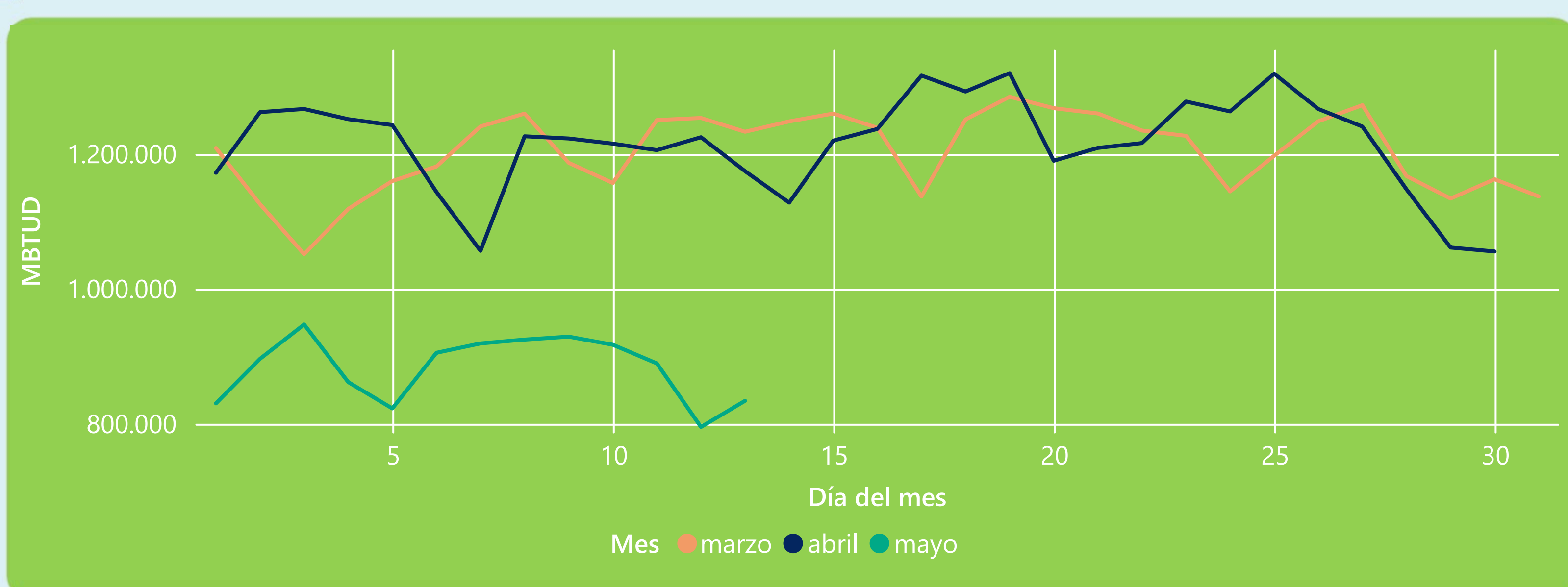
13 de mayo 2024

834 GBTUD

Se registra una reducción de la cantidad de energía tomada en un -7,86%, respecto al lunes de la semana pasada.

*Cálculo realizado comparando el promedio del día anterior con el mismo día de la semana anterior

ENERGÍA TOMADA DEL SISTEMA NACIONAL DE TRANSPORTE



La energía tomada se redujo un -28,98% respecto al mes de Abril.

La energía tomada se redujo un -32,35% respecto al mes de Marzo.

INFORMACIÓN OPERATIVA POR SISTEMA

12 de mayo 2024

Energía inyectada

Energía tomada

Costa

320

311

Interior

533

484

Total

854

795

13 de mayo 2024

Energía inyectada

Energía tomada

Costa

326

336

Interior

491

498

Total

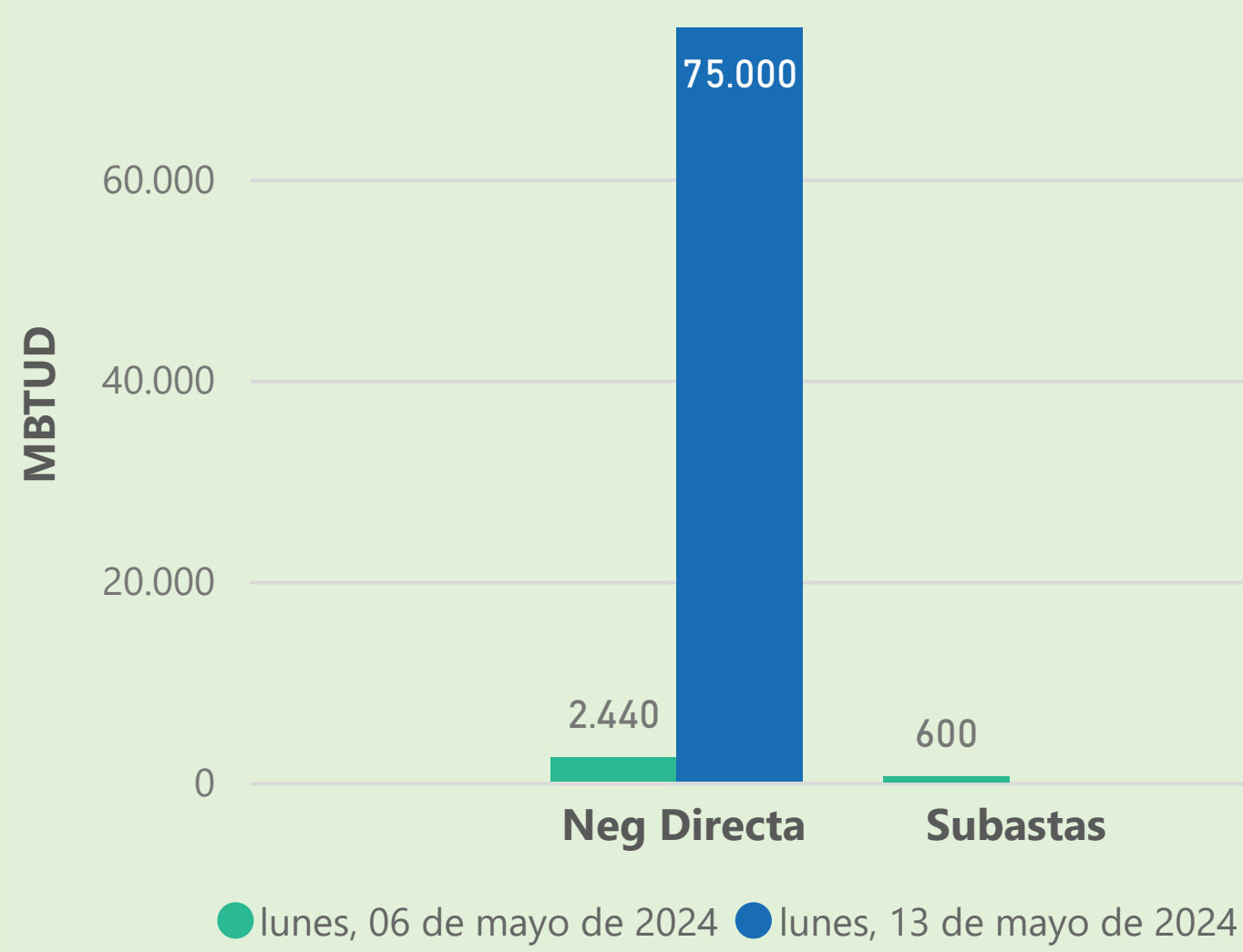
817

834

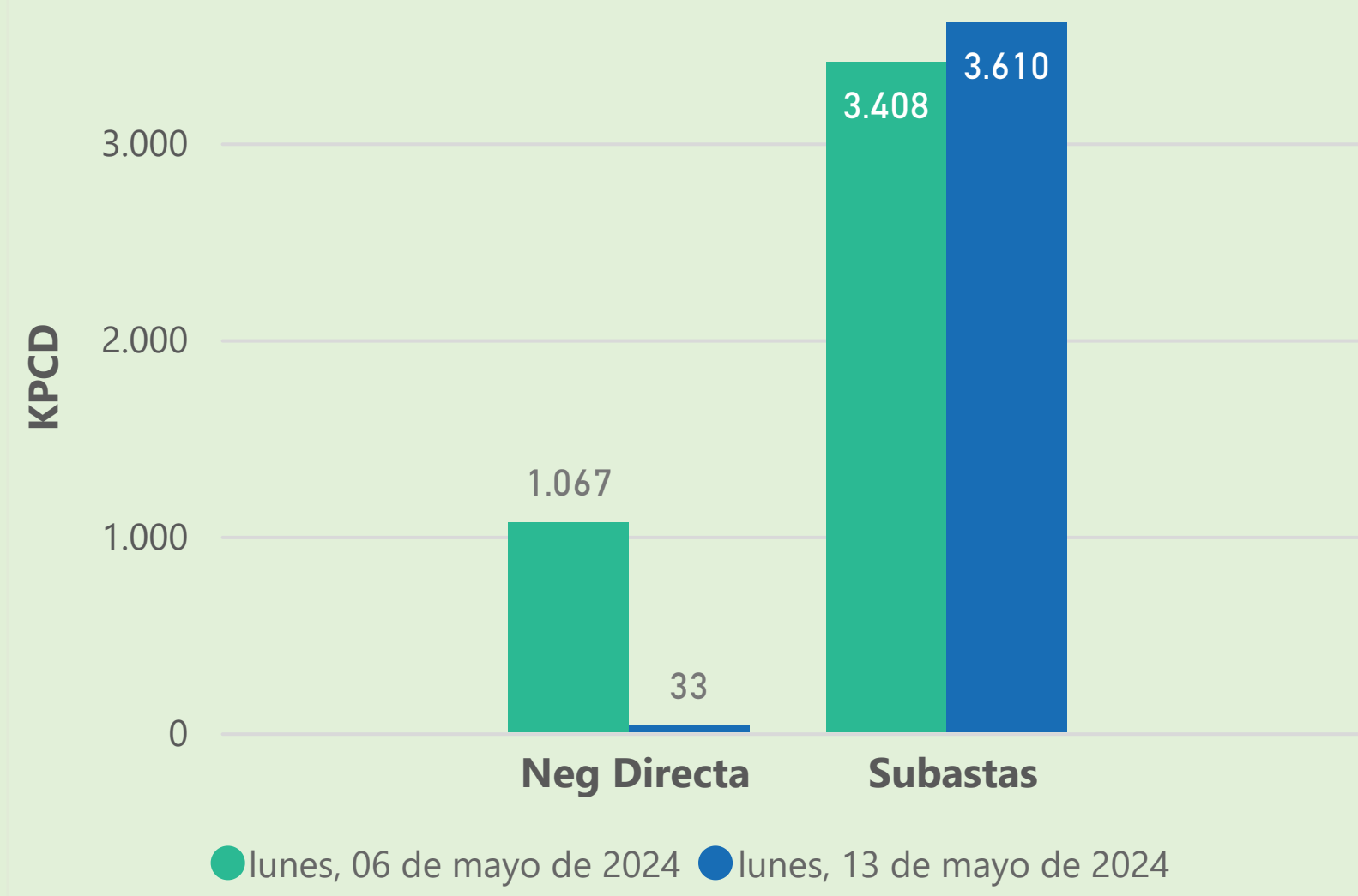
Las posibles diferencias presentadas entre el total de energía inyectada y total de entregas a usuarios finales puede ser ocasionada por almacenamientos en el sistema de transporte (empaquetamientos), pérdidas y consumos no reportados.

MERCADO SECUNDARIO

Suministro

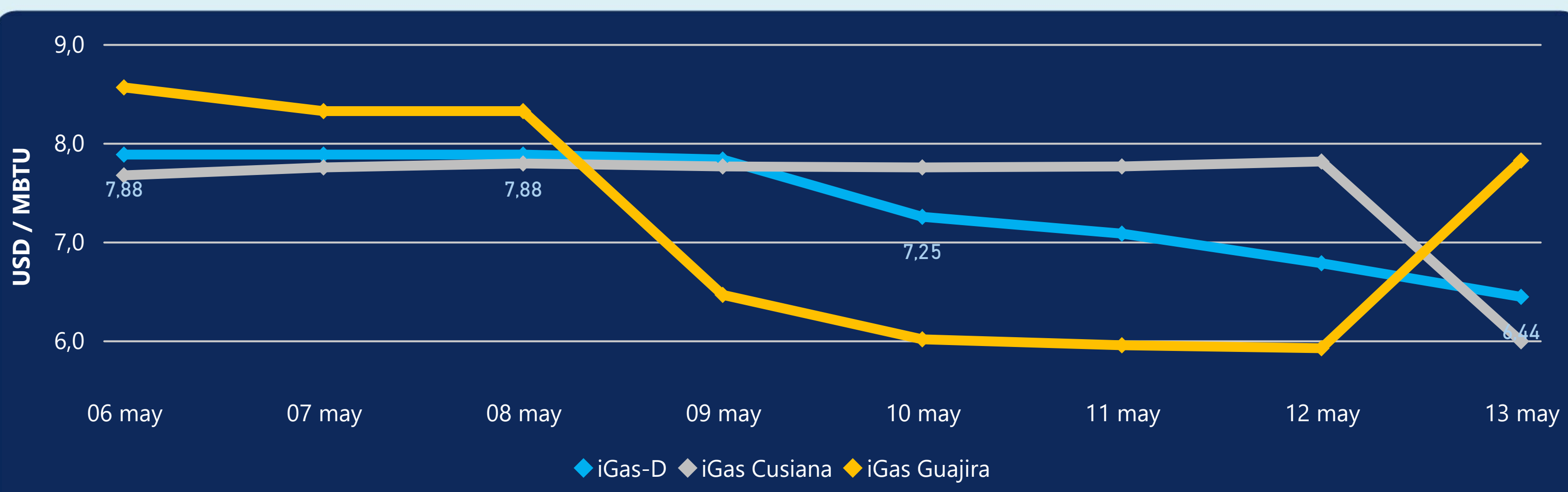


Transporte



Se registraron contratos de suministro, realizados en negociación directa por 75000 MBTUD. Por capacidad de transporte se registraron contratos, realizados en negociación directa por 33 KPCD y en subastas por 3610 KPCD. En total la capacidad de transporte registrada fue de 3643 KPCD.

PRECIOS



El indicador de precios i-Gas presenta una reducción del -5,01%, alcanzando un valor de 6,44 USD/MBTU. El precio para entrega en la Guajira presenta un incremento del 32,09%, alcanzando un valor de 7,82 USD/MBTU. El precio para entrega en Cusiana presenta una reducción del -23,3%, alcanzando un valor de 5,99 USD/MBTU.

13 de mayo 2024

Henry Hub

2,38

USD/MBTU

LNG
Japón - Corea

10,45

USD/MBTU



COMPORTAMIENTO SUBASTA ÚSELO O VÉNDALO DE CORTO PLAZO



Suministro de Gas Natural*

Variación en el número de adjudicaciones

0%

Variación en las cantidades adjudicadas

0%

*Cálculo realizado comparando el promedio del último y penúltimo día adjudicado



Puntos de Entrega Adjudicados

8 de mayo de 2024

9 de mayo de 2024

Punto entrega	Cantidad (MBTUD)	Número de adjudicaciones	Precio* (USD/MBTU)
CUSIANA	800	1	ND

Punto entrega	Cantidad (MBTUD)	Número de adjudicaciones	Precio* (USD/MBTU)
CUSIANA	800	1	ND



Rutas de Transporte Adjudicadas

6 de mayo 2024

13 de mayo 2024

Ruta	Capacidad (KPCD)	Precio* (\$/KPC)
BALLENA - BARRANCABERMEJA	5.500	ND
COGUA - SABANA_F	415	ND
CUSIANA - OCOA	45	ND
LA BELLEZA - COGUA	415	ND

Ruta	Capacidad (KPCD)	Precio* (\$/KPC)
LA BELLEZA - COGUA	390	ND
CUSIANA - SABANA_F	263	ND
CUSIANA - OCOA	31	ND
COGUA - SABANA_F	390	ND
BALLENA - BARRANCABERMEJA	5.500	ND



Capacidad de transporte*

Variación en el número de adjudicaciones

25 %



Variación en las cantidades adjudicadas

3 %



*Cálculo realizado comparando el promedio del día anterior con el mismo día de la semana anterior