



BOLSA
MERCANTIL
DE COLOMBIA

Actualización Declaración Producción Total Disponible para la Venta en Firme – PTDFV y Cantidades Importadas Disponibles para la Venta en Firme - CIDVF

2020 – 2029

31 de agosto de 2020



Actualización Declaración PTDFV y CIDVF 2020

*La información publicada mediante el presente informe corresponde a las actualizaciones a las declaraciones realizadas por los productores-comercializadores y comercializadores de gas importado al **28 de agosto de 2020**, de acuerdo con la Circular CREG 080 de 2020.*



- ❑ Se emite la **Circular CREG 054 de 2020** por medio de la cual se publica el Cronograma de Comercialización de gas natural en el año 2020.
- ❑ Los productores comercializadores y comercializadores de gas importado declararon la oferta de producción total disponible para la venta en firme (Oferta de PTDVF) y la oferta de las cantidades importadas disponibles para la venta en firme (Oferta de CIDVF) al Gestor del Mercado de Gas Natural.
- ❑ Con la **Circular CREG 080 de 2020** se realiza una adenda al Cronograma de Comercialización, para la actualización de PTDVF de campos menores, campos aislados, yacimientos no convencionales, campos que se encuentren en pruebas extensas desde el 1 de enero de 2019, y de CIDVF por parte de comercializadores de gas importado

- Las empresas que realizaron actualización de Oferta de PTDVF de campos menores, campos aislados, yacimientos no convencionales, campos que se encuentren en pruebas extensas, fueron:
 - Ecopetrol S.A.
 - Parex Resources
 - Verano Energy.

- Se declaró actualización de oferta de PTDVF para cinco (5) campos de producción: Aguas Blancas, Andina, Floreña, Carmentea, Kananaskis.

- En cuanto a oferta de CIDVF, no se presentó actualización.

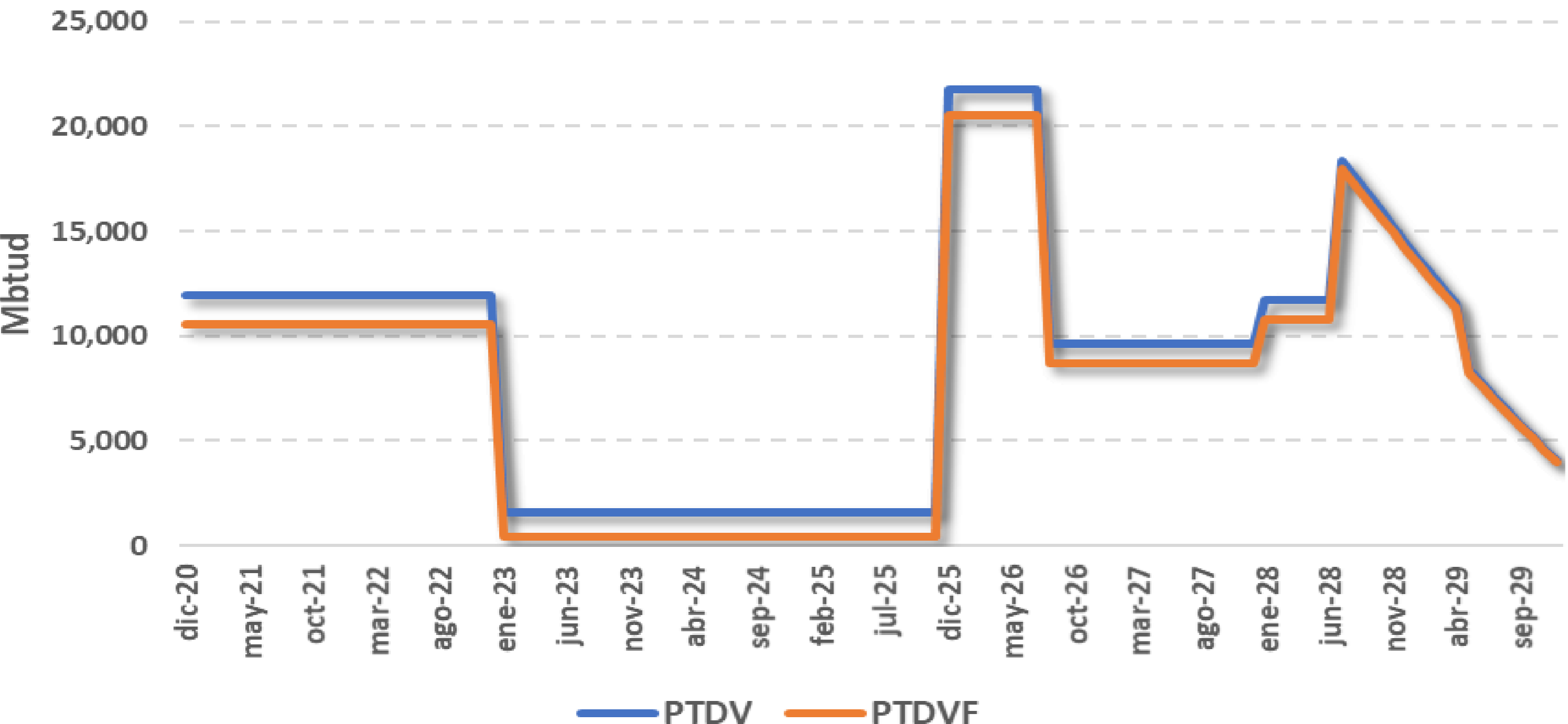
- Se incluye actualización de PTDV reportada por Ecopetrol y Parex Resources al Ministerio de Minas y Energía.

Actualización Declaración de PTDFV/CIDVF – Gestor del Mercado de Gas Natural – Circular CREG 080 de 2020 *Diciembre 2020 a Diciembre 2029*



PTDV/PTDFV – FLOREÑA (ECOPETROL)

PTDV - PTDFV FLOREÑA
Dic 2020 - Nov 2029



Periodo*	PTDV (MBTUD)	PTDFV (MBTUD)
Dic 2020 - Nov 2021	11,940	10,556
Dic 2021 - Nov 2022	11,940	10,556
Dic 2022 - Nov 2023	1,580	403
Dic 2023 - Nov 2024	1,580	403
Dic 2024 - Nov 2025	1,580	403
Dic 2025 - Nov 2026	9,638	8,703
Dic 2026 - Nov 2027	9,638	8,703
Dic 2027 - Nov 2028	9,638	8,703
Dic 2028 - Nov 2029	4,640	4,547

Fuente: Sistema Electrónico de Gas - SEGAS

•Las cifras corresponden a la PTDV y PTDFV mínima de cada año de gas.

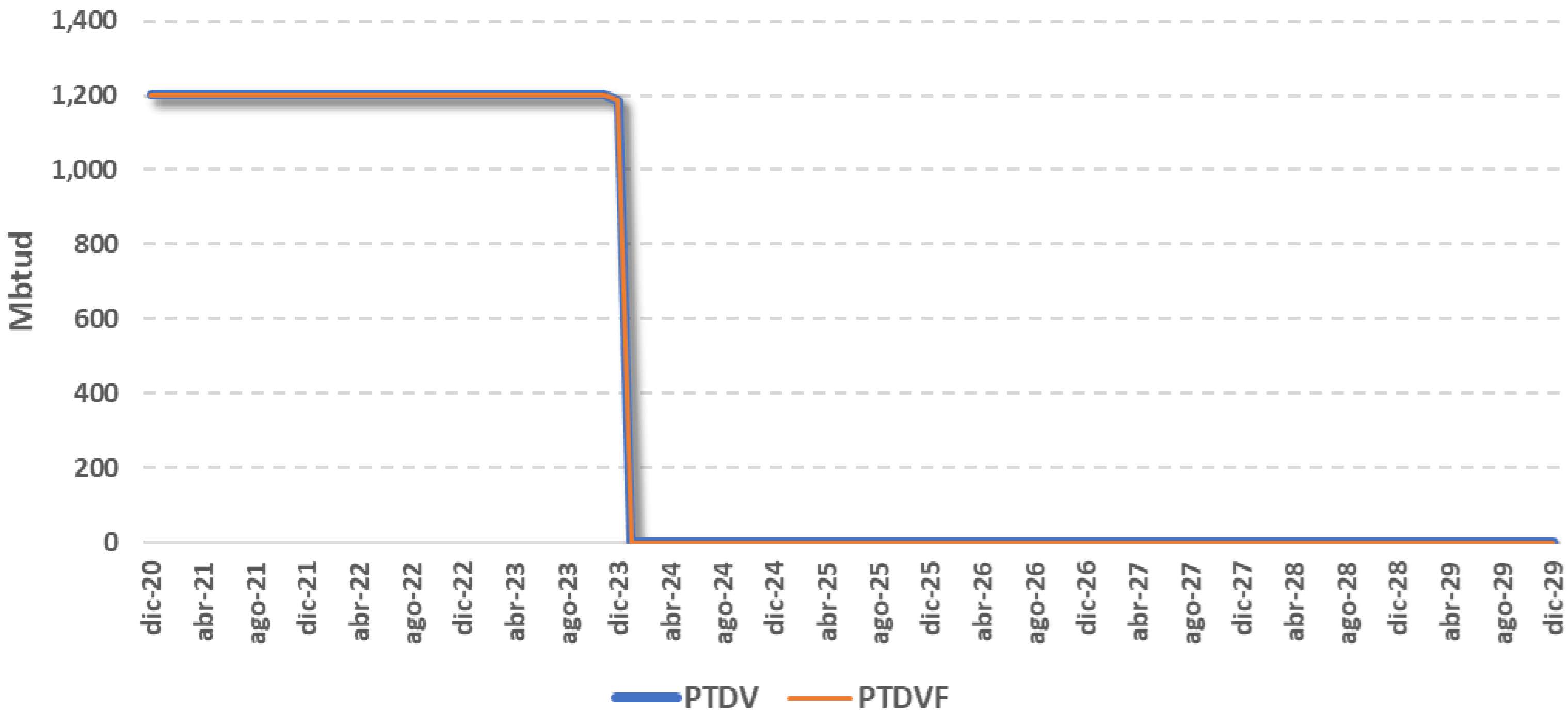


Actualización Declaración de PTDFV/CIDVF – Gestor del Mercado de Gas Natural – Circular CREG 080 de 2020 *Diciembre 2020 a Diciembre 2029*



PTDV/PTDFV – ANDINA (ECOPETROL)

PTDV - PTDFV ANDINA
Dic 2020 - Nov 2029



Periodo*	PTDV (MBTUD)	PTDFV (MBTUD)
Dic 2020 - Nov 2021	1,202	1,202
Dic 2021 - Nov 2022	1,202	1,202
Dic 2022 - Nov 2023	1,202	1,202
Dic 2023 - Nov 2024	-	-
Dic 2024 - Nov 2025	-	-
Dic 2025 - Nov 2026	-	-
Dic 2026 - Nov 2027	-	-
Dic 2027 - Nov 2028	-	-
Dic 2028 - Nov 2029	-	-

Fuente: Sistema Electrónico de Gas - SEGAS

• Las cifras corresponden a la PTDV y PTDFV mínima de cada año de gas.

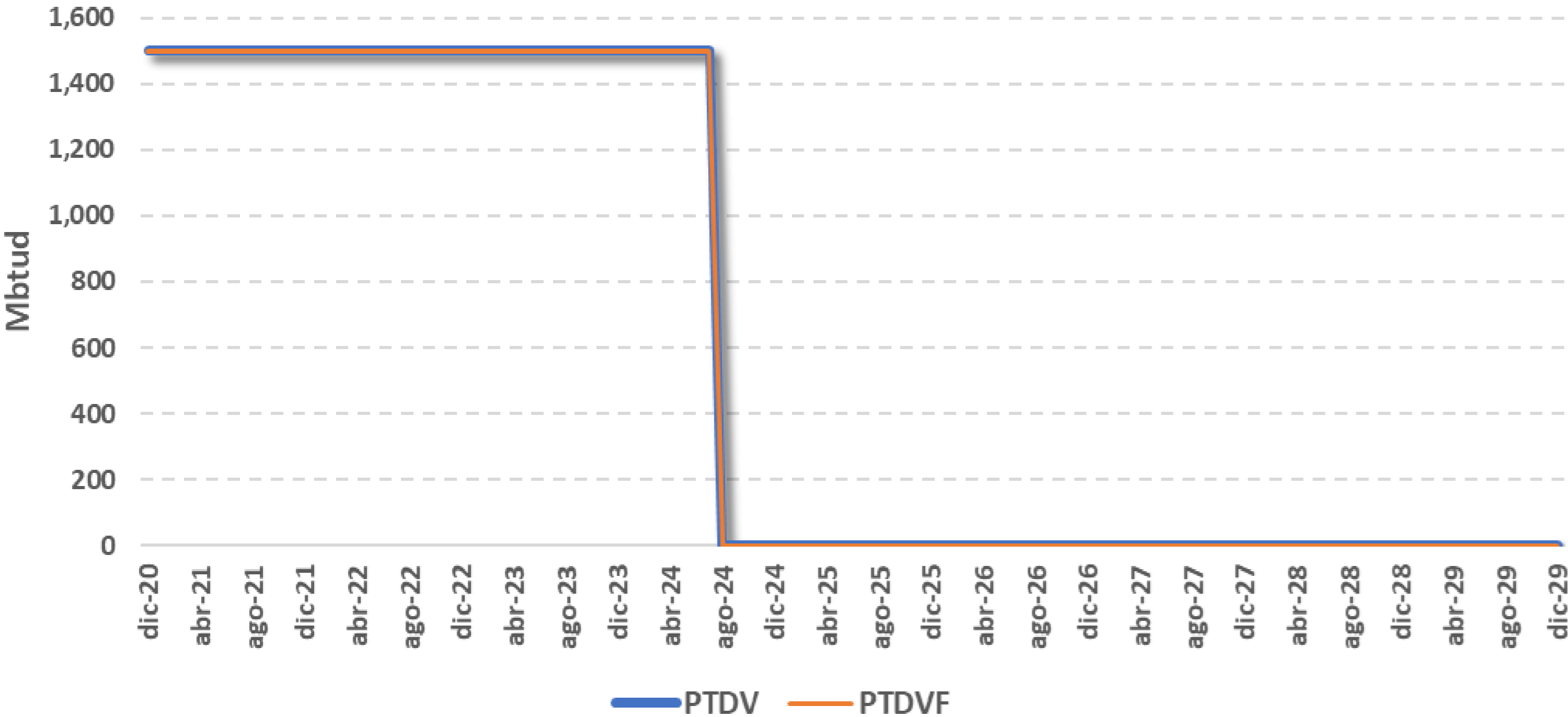


Actualización Declaración de PTDF/CIDVF – Gestor del Mercado de Gas Natural – Circular CREG 080 de 2020 *Diciembre 2020 a Diciembre 2029*



PTDV/PTDF – AGUAS BLANCAS (ECOPETROL)

PTDV - PTDF AGUAS BLANCAS
Dic 2020 - Nov 2029



Periodo*	PTDV (MBTUD)	PTDF (MBTUD)
Dic 2020 - Nov 2021	1,500	1,500
Dic 2021 - Nov 2022	1,500	1,500
Dic 2022 - Nov 2023	1,500	1,500
Dic 2023 - Nov 2024	-	-
Dic 2024 - Nov 2025	-	-
Dic 2025 - Nov 2026	-	-
Dic 2026 - Nov 2027	-	-
Dic 2027 - Nov 2028	-	-
Dic 2028 - Nov 2029	-	-

Fuente: Sistema Electrónico de Gas - SEGAS

• Las cifras corresponden a la PTDV y PTDF mínima de cada año de gas.

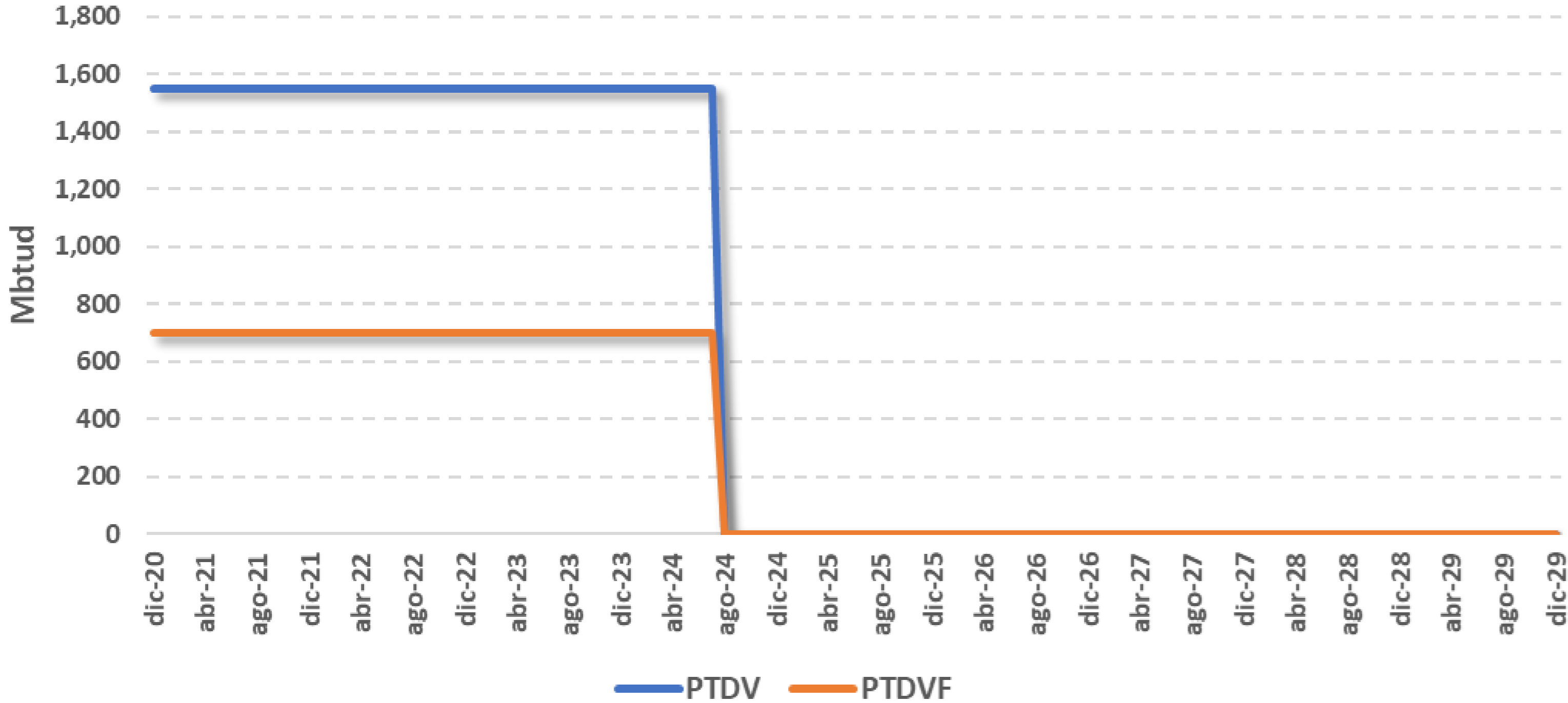


Actualización Declaración de PTDVF/CIDVF – Gestor del Mercado de Gas Natural – Circular CREG 080 de 2020 *Diciembre 2020 a Diciembre 2029*



PTDV/PTDVF – AGUAS BLANCAS (PAREX RESOURCES)

PTDV - PTDVF AGUAS BLANCAS
Dic 2020 - Nov 2029



Periodo*	PTDV (MBTUD)	PTDVF (MBTUD)
Dic 2020 - Nov 2021	1,548	700
Dic 2021 - Nov 2022	1,548	700
Dic 2022 - Nov 2023	1,548	700
Dic 2023 - Nov 2024	-	-
Dic 2024 - Nov 2025	-	-
Dic 2025 - Nov 2026	-	-
Dic 2026 - Nov 2027	-	-
Dic 2027 - Nov 2028	-	-
Dic 2028 - Nov 2029	-	-

Fuente: Sistema Electrónico de Gas - SEGAS

• Las cifras corresponden a la PTDV y PTDVF mínima de cada año de gas.



Actualización Declaración de PTDFV/CIDVF – Gestor del Mercado de Gas Natural – Circular CREG 080 de 2020 *Diciembre 2020 a Diciembre 2029*



PTDV/PTDFV KANANASKIS (Verano Energy)

Periodo*	PTDV (MBTUD)	PTDFV (MBTUD)
Dic 2020 - Nov 2021	-	-
Dic 2021 - Nov 2022	-	-
Dic 2022 - Nov 2023	-	-
Dic 2023 - Nov 2024	-	-

PTDV/PTDFV – CARMENEA (Verano Energy)

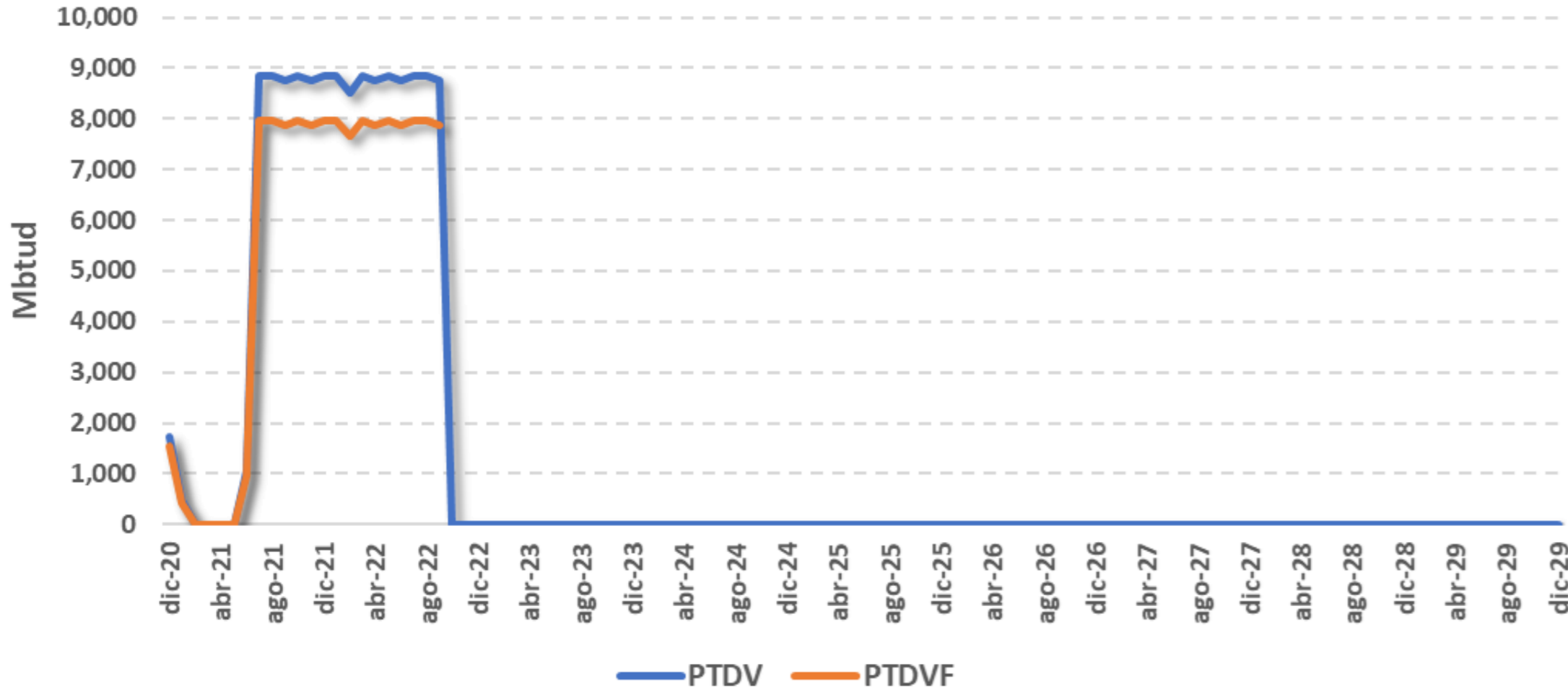
Periodo*	PTDV (MBTUD)	PTDFV (MBTUD)
Dic 2020 - Nov 2021	-	-
Dic 2021 - Nov 2022	-	-
Dic 2022 - Nov 2023	-	-
Dic 2023 - Nov 2024	-	-

Kananaskis para el periodo julio de 2021 a septiembre 2022 presenta una PTDFV promedio de **7,905 Mbtud**

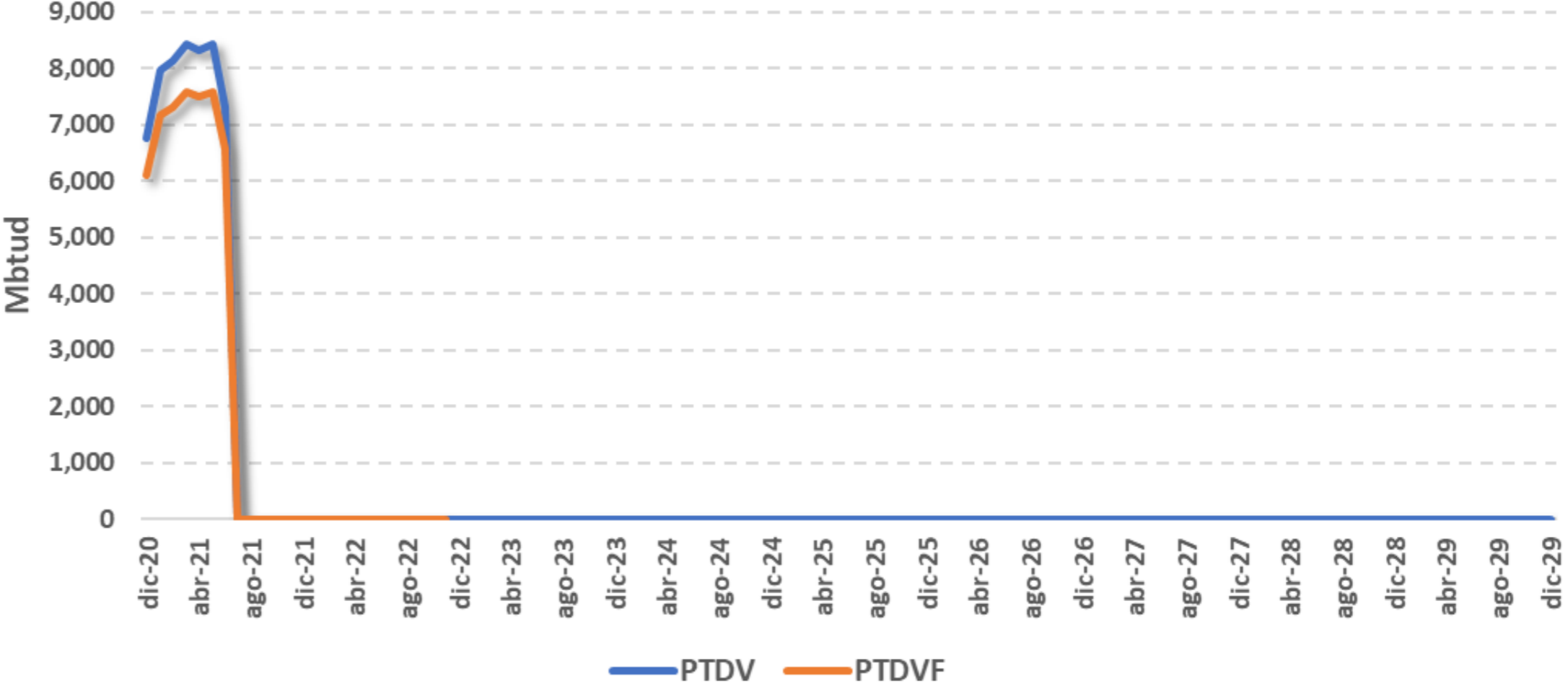
Carmenea para el periodo diciembre de 2020 a junio de 2021 presenta una PTDFV promedio de **7,113 Mbtud**

Fuente: Sistema Electrónico de Gas - SEGAS

PTDV - PTDFV KANANASKIS
Dic 2020 - Nov 2029



PTDV - PTDFV CARMENEA
Dic 2020 - Nov 2029



• Las cifras corresponden a la PTDV y PTDFV mínima de cada año de gas.





Contáctenos

Edificio sede Bolsa Mercantil de Colombia, Bogotá

- Calle 113 No. 7-21 Torre A, Piso 15, Bogotá
- **PBX:** (57 1) 629 25 29 **Línea de atención al cliente:** 018000 11 30 43
- www.bolsamercantil.com.co servicioalcliente@bolsamercantil.com.co
- Síguenos: **Twitter:** @bolsamercantil, **Facebook:** Bolsa Mercantil BMC